

# Η1'22 ΟΙΚΟΝΟΜΙΚΑ ΑΠΟΤΕΛΕΣΜΑΤΑ

ΡΥΘΜΙΖΟΜΕΝΗ ΠΛΗΡΟΦΟΡΙΑ  
ΕΣΩΤΕΡΙΚΗ ΠΛΗΡΟΦΟΡΙΑ

VIOHALCO

# ΟΙΚΟΝΟΜΙΚΑ ΑΠΟΤΕΛΕΣΜΑΤΑ ΠΡΩΤΟΥ ΕΞΑΜΗΝΟΥ 2022

Βρυξέλλες, 22 Σεπτεμβρίου 2022

## Ισχυρές επιδόσεις σε ένα απαιτητικό περιβάλλον



### Κύρια οικονομικά στοιχεία

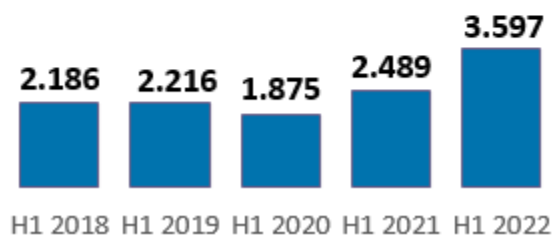
- Ο ενοποιημένος κύκλος εργασιών ανήλθε σε 3.597 εκατ. ευρώ, αυξημένος κατά 45% έναντι 2.489 εκατ. ευρώ κατά το πρώτο εξάμηνο του 2021.
- Το ενοποιημένο αναπροσαρμοσμένο EBITDA (α-EBITDA) ανήλθε σε 355 εκατ. ευρώ έναντι 196 εκατ. ευρώ κατά το πρώτο εξάμηνο του 2021.
- Το ενοποιημένο EBITDA ανήλθε σε 412 εκατ. ευρώ έναντι 253 εκατ. ευρώ κατά το πρώτο εξάμηνο του 2021.
- Τα ενοποιημένα κέρδη προ φόρου εισοδήματος ανήλθαν σε 293 εκατ. ευρώ έναντι 137 εκατ. ευρώ κατά το πρώτο εξάμηνο του 2021.



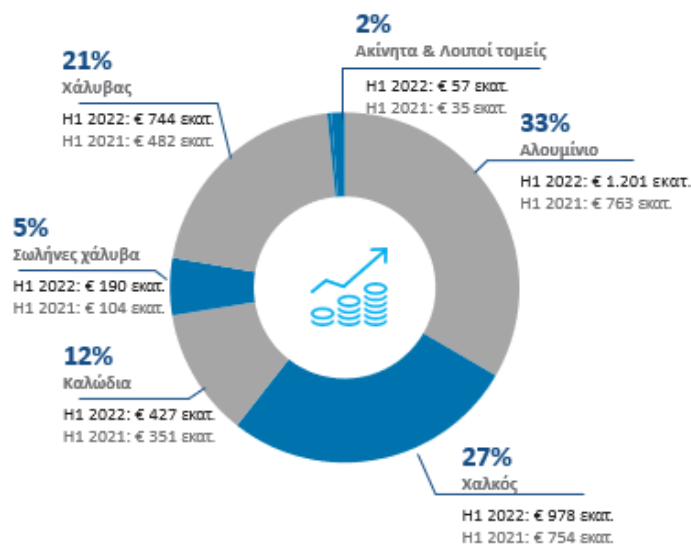
### Κύρια επιχειρησιακά στοιχεία

- Οι παγκόσμιες τάσεις βιώσιμης ανάπτυξης δίνουν ώθηση στην ανάπτυξη των προϊόντων των εταιριών της Viohalco.
- Βελτιωμένοι όγκοι πωλήσεων και υψηλά επίπεδα αξιοποίησης της παραγωγικής δυναμικότητας, καθώς οι εταιρίες της Viohalco αξιοποίησαν την αυξημένη ζήτηση για τα προϊόντα τους κατά το πρώτο εξάμηνο του 2022.
- Συνεχείς επενδύσεις για τη βελτιστοποίηση της παραγωγικής δυναμικότητας και των χαρτοφυλακίων προϊόντων, κυρίως στους κλάδους αλουμινίου και καλωδίων, ενισχύουν περαιτέρω την αποδοτικότητα και την επέκταση σε νέες γεωγραφικές περιοχές.
- Επιτυχημένη εκτέλεση πολύπλοκων έργων, αναθέσεις νέων συμβολαίων και σημαντικό χαρτοφυλάκιο ανεκτέλεστων παραγγελιών για τους κλάδους καλωδίων και σωλήνων χάλυβα.
- Ενίσχυση του επενδυτικού χαρτοφυλακίου στον κλάδο ακινήτων.
- Συνεχής προσήλωση σε βελτιώσεις της λειτουργικής αποδοτικότητας με σκοπό την άμβλυση των ανησυχιών για τις αυξημένες τιμές ενέργειας και το κόστος των υλικών.

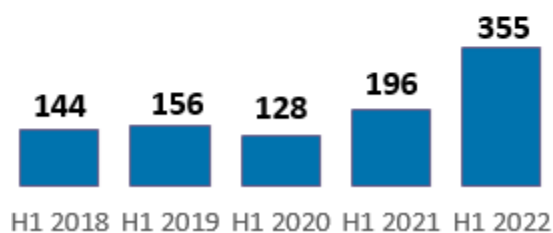
**Πωλήσεις (εκατ. ευρώ)**



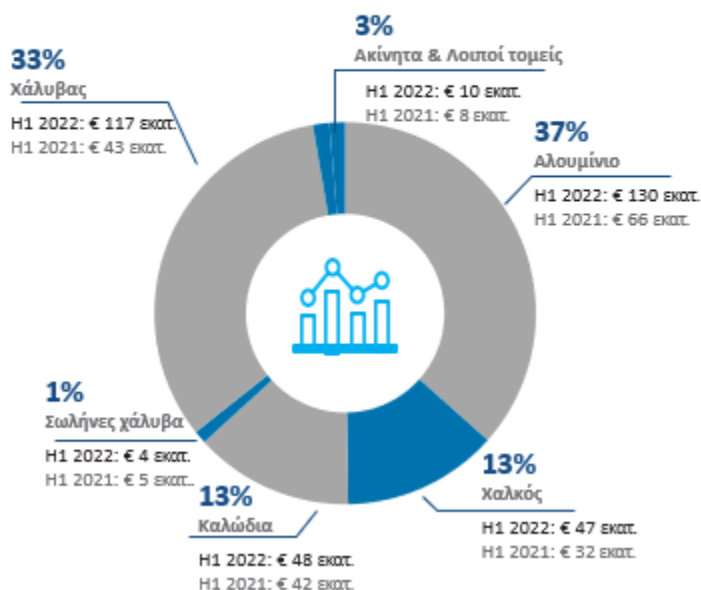
**Πωλήσεις ανά τομέα**



**a-EBITDA (εκατ. ευρώ)**



**a-EBITDA ανά τομέα**





## Επισκόπηση

Οι εταιρίες της Viohalco σημείωσαν ισχυρές οικονομικές επιδόσεις κατά το πρώτο εξάμηνο του 2022, αξιοποιώντας τη βελτιστοποιημένη παραγωγική δυναμικότητα, τα διευρυμένα χαρτοφυλάκια προϊόντων, καθώς και τη ισχυρή ζήτηση για τα προϊόντα τους λόγω των παγκόσμιων μεγατάσεων βιωσιμότητας.

Στον **κλάδο αλουμινίου**, ο τομέας έλασης αλουμινίου επέδειξε ισχυρές λειτουργικές επιδόσεις και αποδοτικότητα, αξιοποιώντας την πρόσθετη παραγωγική δυναμικότητα που προήλθε από την επένδυση στο τετραπλό θερμό έλαστρο αλουμινίου Tandem, ενώ παράλληλα διατήρησε την ανάπτυξή του σε στρατηγικούς τομείς και γεωγραφικές περιοχές. Η αύξηση του όγκου πωλήσεων του κλάδου αποτυπώνει τις ευνοϊκές συνθήκες της αγοράς κατά το πρώτο εξάμηνο του 2022, καθώς και τη συνεχή ανοδική τάση της ζήτησης για λύσεις ανακυκλώσιμων προϊόντων.

Ο **κλάδος χαλκού** συνέχισε να αναπτύσσεται, εστιάζοντας περισσότερο στην κερδοφορία παρά στους όγκους. Συνεχίστηκαν οι επενδύσεις για την ενίσχυση της αποδοτικότητας, του χαρτοφυλακίου προϊόντων και της κερδοφορίας. Το κεφάλαιο κίνησης ήταν ασυνήθιστα υψηλό, αλλά μόνο προσωρινά, ενώ προβλέπεται να επανέλθει σε φυσιολογικά επίπεδα έως το τέλος του έτους. Οι μακροπρόθεσμες προοπτικές για τα προϊόντα του κλάδου, ειδικά για όσα έχουν εφαρμογή στην ηλεκτροκίνηση, τις ανανεώσιμες πηγές ενέργειας, τον εξηλεκτρισμό και τη μεταφορά ενέργειας κ.λπ. παραμένουν θετικές.

Χάρη στην αύξηση του όγκου πωλήσεων, σε συνδυασμό με την παραγωγική αποδοτικότητα και την ομαλή εκτέλεση πολύπλοκων καλωδιακών έργων, ο **κλάδος καλωδίων** μπόρεσε να διατηρήσει τη δυναμική που έχει αποκτήσει τα τελευταία χρόνια. Οι πωλήσεις προήλθαν από ένα ευρύ φάσμα καλωδίων και οδήγησαν σε ικανοποιητική αξιοποίηση όλων των γραμμών παραγωγής. Οι βελτιωμένες οικονομικές επιδόσεις συνδυάστηκαν με αρκετές αναθέσεις νέων έργων, οι οποίες διαμόρφωσαν ένα χαρτοφυλάκιο ανεκτέλεστων παραγγελιών ύψους περίπου 650 εκατ. ευρώ.

Στον **κλάδο σωλήνων χάλυβα** καταγράφηκε ανάκαμψη της ζήτησης λόγω γεωπολιτικών παραγόντων. Παρατηρήθηκε κατά συνέπεια επανέναρξη πολλών έργων που είχαν αναβληθεί, καθώς και σημαντική αύξηση του κύκλου εργασιών, παρότι το προϊόντικό μείγμα των παραγγελιών που εκτελέστηκαν επηρέασε αρνητικά την κερδοφορία του κλάδου. Το τρέχον χαρτοφυλάκιο ανεκτέλεστων παραγγελιών υπερβαίνει τα 450 εκατ. ευρώ.

Ο **κλάδος χάλυβα** πέτυχε αύξηση του όγκου πωλήσεων, λόγω των συνεχιζόμενων εύρωστων επιδόσεων σε όλες τις βασικές αγορές και των αυξανόμενων πωλήσεων των πλατέων προϊόντων χαμηλής έντασης άνθρακα. Παράλληλα διατήρησε την κυρίαρχη θέση του στην αγορά της Ελλάδας, των Βαλκανίων και της Κύπρου. Τα παραπάνω επιτεύχθηκαν παρά το δύσκολο περιβάλλον στο οποίο δραστηριοποιούνται οι εταιρίες του κλάδου και το οποίο χαρακτηρίζεται από σημαντικές αυξήσεις του κόστους των υλικών και διαταραχές της εφοδιαστικής αλυσίδας.

Τέλος, στον **κλάδο ακινήτων**, η Noval Property ενίσχυσε το επενδυτικό της χαρτοφυλάκιο μέσω της απόκτησης 18 νέων περιουσιακών στοιχείων, στο πλαίσιο της αύξησης μετοχικού κεφαλαίου ύψους κατά 21,35 εκατ. ευρώ μέσω της εισφοράς σε είδος ακινήτων και μετοχών δύο εταιριών ακινήτων.



## Οικονομική ανασκόπηση

Συνοπτική ενοποιημένη κατάσταση αποτελεσμάτων

Ποσά σε χιλ. ευρώ	H1 2022	H1 2021
<b>Πωλήσεις</b>	<b>3.596.996</b>	<b>2.488.607</b>
Μικτό κέρδος	463.120	290.922
<b>EBITDA</b>	<b>411.966</b>	<b>252.872</b>
<b>a-EBITDA</b>	<b>355.257</b>	<b>196.121</b>
<b>EBIT</b>	<b>341.359</b>	<b>183.314</b>
a-EBIT	284.650	126.563
Καθαρά χρηματοοικονομικά έξοδα	-49.707	-45.738
<b>Κέρδη προ φόρων</b>	<b>292.695</b>	<b>136.725</b>
Κέρδη περιόδου	233.955	106.519
Κέρδη μετά από φόρους και δικαιώματα μειοψηφίας	207.377	93.320

Ο **ενοποιημένος κύκλος εργασιών της Viohalco** για το πρώτο εξάμηνο του 2022 ανήλθε σε 3.597 εκατ. ευρώ, αυξημένος κατά 45% έναντι του πρώτου εξαμήνου του 2021 (2.489 εκατ. ευρώ), αποτυπώνοντας την άνοδο της ζήτησης σε όλους τους κλάδους, την αύξηση του όγκου πωλήσεων και των τιμών μετάλλων, καθώς και τον αντίκτυπο του πληθωριστικού περιβάλλοντος.

Το **ενοποιημένο αναπροσαρμοσμένο EBITDA** διαμορφώθηκε σε 355 εκατ. ευρώ κατά το πρώτο εξάμηνο του 2022 (πρώτο εξάμηνο 2021: 196 εκατ. ευρώ).

Τα **καθαρά χρηματοοικονομικά έξοδα** διαμορφώθηκαν σε 49,7 εκατ. ευρώ κατά το πρώτο εξάμηνο του 2022 (πρώτο εξάμηνο 2021: 45,7 εκατ. ευρώ).

Τα **ενοποιημένα κέρδη προ φόρου εισοδήματος** της Viohalco για την περίοδο ανήλθαν σε 293 εκατ. ευρώ έναντι κερδών 137 εκατ. ευρώ το πρώτο εξάμηνο του 2021, κυρίως λόγω της ισχυρής ανάπτυξης του κλάδου αλουμινίου, της σταθερής ανάπτυξης του κλάδου καλωδίων και των βελτιωμένων επιδόσεων του κλάδου χάλυβα.

## Συνοπτική ενοποιημένη κατάσταση οικονομικής θέσης

Ποσά σε χιλ. ευρώ	30 Ιουνίου 2022	31 Δεκεμβρίου 2021
Ενσώματα & άυλα περιουσιακά στοιχεία	2.536.542	2.446.354
Λοιπά μη κυκλοφορούντα περιουσιακά στοιχεία	107.895	74.450
<b>Μη κυκλοφορούν ενεργητικό</b>	<b>2.644.437</b>	<b>2.520.805</b>
Αποθέματα	2.006.382	1.469.840
Εμπορικές και λοιπές απαιτήσεις (συμπ. συμβατικών περιουσιακών στοιχείων)	1.083.201	724.907
Ταμειακά διαθέσιμα και ισοδύναμα	298.470	503.267
Λοιπά κυκλοφορούντα περιουσιακά στοιχεία	74.972	19.602
<b>Κυκλοφορούν ενεργητικό</b>	<b>3.463.026</b>	<b>2.717.616</b>



Σύνολο ενεργητικού	<b>6.107.462</b>	<b>5.238.420</b>
Ίδια κεφάλαια	<b>1.930.102</b>	<b>1.655.594</b>
Δάνεια	1.188.696	1.294.093
Λοιπές μακροπρόθεσμες υποχρεώσεις	229.378	222.987
<b>Μακροπρόθεσμες υποχρεώσεις</b>	<b>1.418.074</b>	<b>1.517.080</b>
Δάνεια	1.264.701	848.145
Εμπορικές και λοιπές υποχρεώσεις (συμπ. συμβατικών υποχρεώσεων)	1.371.428	1.145.287
Λοιπές βραχυπρόθεσμες υποχρεώσεις	123.156	72.314
<b>Βραχυπρόθεσμες υποχρεώσεις</b>	<b>2.759.286</b>	<b>2.065.746</b>
<b>Σύνολο ιδίων κεφαλαίων και υποχρεώσεων</b>	<b>6.107.462</b>	<b>5.238.420</b>

Οι **κεφαλαιουχικές δαπάνες** για την περίοδο ανήλθαν σε 163 εκατ. ευρώ (πρώτο εξάμηνο 2021: 108 εκατ. ευρώ), κυρίως λόγω του επενδυτικού προγράμματος του κλάδου αλουμινίου που περιλαμβάνει το προηγμένο ψυχρό έλαστρο έξι ραούλων και την αυτοματοποιημένη γραμμή βαφής, τις επενδύσεις στο εργοστάσιο παραγωγής υποβρυχίων καλωδίων της Hellenic Cables στην Κόρινθο και τις επενδύσεις για τη βελτίωση υποδομών του κλάδου χάλυβα.

Το **κεφάλαιο κίνησης** αυξήθηκε κατά 67% ή 673 εκατ. ευρώ σε σχέση με την 31η Δεκεμβρίου 2021, κυρίως ως επακόλουθο της αύξησης των τιμών μετάλλων και της πίεσης στις εφοδιαστικές αλυσίδες λόγω του πολέμου στην Ουκρανία, παράλληλα με την οργανική ανάπτυξη των εταιριών.

Ο **καθαρός δανεισμός** των εταιριών της Viohalco αυξήθηκε σε 2.196 εκατ. ευρώ (31 Δεκεμβρίου 2021: 1.684 εκατ. ευρώ) πριν από την αναπροσαρμογή βάσει του ΔΠΧΑ 16, κυρίως λόγω της αύξησης του κεφαλαίου κίνησης. Μετά την αναπροσαρμογή βάσει του ΔΠΧΑ 16, ο καθαρός δανεισμός ανήλθε σε 2.175 εκατ. ευρώ (31 Δεκεμβρίου 2021: 1.664 εκατ. ευρώ).

### Επίδοση ανά επιχειρηματικό κλάδο

Ποσά σε χιλ. ευρώ	Πωλήσεις		EBITDA		a-EBITDA		EBIT		Κέρδη προ φόρων (EBT)	
	H1 2022	H1 2021	H1 2022	H1 2021	H1 2022	H1 2021	H1 2022	H1 2021	H1 2022	H1 2021
<b>Κλάδοι</b>										
<b>Αλουμίνιο</b>	1.200.862	762.571	174.266	75.293	129.886	65.965	145.407	45.370	133.503	36.976
<b>Χαλκός</b>	978.110	753.742	54.123	59.562	46.837	32.362	45.882	51.455	37.400	42.771
<b>Καλώδια</b>	426.651	351.036	45.796	34.231	47.854	42.102	36.929	26.164	25.947	16.079
<b>Σωλήνες χάλυβα</b>	190.050	104.419	3.402	3.827	3.901	4.782	-1.045	-612	-3.560	-5.215
<b>Χάλυβας</b>	743.854	481.711	124.623	71.787	117.153	43.237	111.158	58.727	98.900	45.969
<b>Ακίνητα*</b>	13.755	8.878	4.931	3.717	4.931	3.229	249	-301	-1.622	-1.697
<b>Λοιπές δραστηριότητες</b>	43.714	26.250	4.825	4.455	4.695	4.443	2.779	2.510	2.126	1.841
<b>Σύνολο</b>	<b>3.596.996</b>	<b>2.488.607</b>	<b>411.966</b>	<b>252.872</b>	<b>355.257</b>	<b>196.121</b>	<b>341.359</b>	<b>183.314</b>	<b>292.694</b>	<b>136.725</b>

\* Πέραν της Noval Property, ο κλάδος ακινήτων της Viohalco περιλαμβάνει και άλλες εταιρίες που δραστηριοποιούνται σε ακίνητα. Θα πρέπει να επισημανθεί ότι η Viohalco εφαρμόζει το ιστορικό κόστος στις επενδύσεις σε ακίνητα, ενώ ορισμένες θυγατρικές του κλάδου ακινήτων (όπως η Noval Property) εφαρμόζει το μοντέλο της εύλογης αξίας. Η Noval Property κατά το πρώτο εξάμηνο 2022, βάσει του μοντέλου της εύλογης αξίας, παρουσίασε ενοποιημένα κέρδη προ φόρων 15,35 εκατ. ευρώ.

## Επισκόπηση επιδόσεων ανά επιχειρηματικό κλάδο



### Αλουμίνιο

Το πρώτο εξάμηνο του 2022, ο **κύκλος εργασιών** αυξήθηκε κατά 57% και ανήλθε σε 1.201 εκατ. ευρώ έναντι 763 εκατ. ευρώ κατά το πρώτο εξάμηνο του 2021, ενώ τα **κέρδη προ φόρου εισοδήματος** διαμορφώθηκαν σε 134 εκατ. ευρώ (πρώτο εξάμηνο 2021: 37 εκατ. ευρώ).

Ο τομέας έλασης αλουμινίου της ElvalHalcor ενίσχυσε περαιτέρω την ανταγωνιστική του θέση στην αγορά κατά το πρώτο εξάμηνο του 2022, καταγράφοντας αύξηση του όγκου πωλήσεων και επιτυγχάνοντας εύρωστες οικονομικές επιδόσεις σε όλους τους στρατηγικούς κλάδους της αγοράς. Ο κλάδος αλουμινίου αντέδρασε αποτελεσματικά έναντι των αυξήσεων του κόστους, προχωρώντας σε βελτιώσεις της παραγωγικότητας και αυξήσεις των τιμών κατεργασίας. Οι επιδόσεις αυτές προέκυψαν χάρη στο ευνοϊκό περιβάλλον της αγοράς, σε συνδυασμό με την πρόσθετη παραγωγική δυναμικότητα που εξασφαλίστηκε χάρη στην επένδυση για το τετραπλό θερμό έλαστρο αλουμινίου Tandem στο εργοστάσιο Οινόφυτων και τη γραμμή επίστρωσης λάκας στο εργοστάσιο Μάνδρας. Ως αποτέλεσμα αυτών των λειτουργικών βελτιώσεων επετεύχθη βελτιστοποιημένο προϊόντικό μείγμα, το οποίο κατευθύνεται πρωτίστως στους τομείς των συσκευασιών (άκαμπτες και εύκαμπτες), των μεταφορών, των δομικών έργων και των κατασκευών.

Παράλληλα συνεχίζονται οι επενδύσεις στο εργοστάσιο της Elval στα Οινόφυτα για το ψυχρό έλαστρο έξι ραούλων και την αυτοματοποιημένη γραμμή βαφής. Μετά την επιτυχημένη ολοκλήρωση του έργου, η Elval θα μπορέσει να ενισχύσει περαιτέρω τη θέση της, αξιοποιώντας τον προηγμένης τεχνολογίας εξοπλισμό και την ενισχυμένη παραγωγική δυναμικότητα για να εκμεταλλευτεί τις ευκαιρίες στρατηγικής ανάπτυξης και να διατηρήσει το ανταγωνιστικό της πλεονέκτημα στην αγορά αλουμινίου. Στο πλαίσιο της περαιτέρω επέκτασης, αποκτήθηκαν εγκαταστάσεις logistics παραπλεύρως του εργοστασίου της Elval.

Στην Bridgnorth Aluminium, η ζήτηση παρέμεινε ισχυρή και η εταιρία κατάφερε να αυξήσει τους όγκους των πωλήσεων της κατά 2% έναντι του πρώτου εξαμήνου του 2021. Η εταιρία συνέχισε τις προσπάθειες ανάπτυξης του χαρτοφυλακίου των προϊόντων της και αύξησε τις παραδόσεις της, ιδίως στους τομείς των άκαμπτων συσκευασιών, των δομικών έργων και των κατασκευών, αντισταθμίζοντας τις μειωμένες παραδόσεις στον τομέα της λιθογραφίας. Η εταιρία αντιμετώπισε πληθωριστικές πιέσεις αναφορικά με τα κόστη μετάλλων, ενέργειας, μεταφορών και εργατικού δυναμικού, αλλά κατάφερε να μετακυλήσει το μεγαλύτερο μέρος αυτού του κόστους με την ενσωμάτωση ειδικών προσαυξήσεων στο μοντέλο τιμολόγησης που εφαρμόζει. Συνολικά, κατέγραψε αύξηση της κερδοφορίας έναντι του περασμένου έτους.

Η Etem Gestamp κατέγραψε δυναμικό πρώτο εξάμηνο, τόσο ως προς την κερδοφορία, όσο και ως προς την πρόοδο του επενδυτικού της σχεδίου. Καθοριστικοί παράγοντες για την οικονομική της επίδοση υπήρξαν οι υψηλοί όγκοι πωλήσεων με σημαντικά

περιθώρια κερδοφορίας κατά το πρώτο τρίμηνο του 2022, η υψηλή αποδοτικότητα της παραγωγής και η συστηματική παροχή υπηρεσιών υψηλού επιπέδου στους πελάτες. Η έναρξη του πολέμου στην Ουκρανία άφησε το αποτύπωμά της στις επιδόσεις του δεύτερου τριμήνου με πτώση της ζήτησης των βιομηχανικών προφίλ, αλλά και των προϊόντων της αυτοκινητοβιομηχανίας. Συνολικά, οι πωλήσεις κινήθηκαν χωρίς διακυμάνσεις έναντι του περσινού πρώτου εξαμήνου, ενώ το επενδυτικό σχέδιο συνεχίστηκε απρόσκοπτα.

Η αποτελεσματική βελτιστοποίηση του χαρτοφυλακίου προϊόντων της Etem σε συνδυασμό με τις λειτουργικές βελτιώσεις είχε ως αποτέλεσμα καλύτερες επιδόσεις κατά το πρώτο εξάμηνο του 2022, σε σχέση με το πρώτο εξάμηνο του 2021, παρά τους χαμηλότερους όγκους, λόγω της εστίασης στα αρχιτεκτονικά συστήματα και τα ειδικά προσαρμοσμένα βιομηχανικά προφίλ.

Μελλοντικά, ο κλάδος αλουμινίου θα συνεχίσει να αντιμετωπίζει τις μακροοικονομικές προκλήσεις, προσαρμόζοντας τη λειτουργία του για να μετριάσει τα δυνητικά προβλήματα της εφοδιαστικής αλυσίδας και τις αυξανόμενες πιέσεις κόστους. Το επιχειρηματικό μοντέλο του κλάδου αλουμινίου εξακολουθεί να δίνει βαρύτητα στην πελατοκεντρική προσέγγιση, παράλληλα με την εκτεταμένη εμπορική παρουσία σε διεθνείς αγορές υψηλών προδιαγραφών.



## Χαλκός

Ο κλάδος χαλκού συνέχισε να αναπτύσσεται εντός του πρώτου εξαμήνου του 2022. Ο **κύκλος εργασιών** ανήλθε σε 978 εκατ. ευρώ έναντι 754 εκατ. ευρώ κατά την αντίστοιχη περίοδο του προηγούμενου έτους, λόγω της αύξησης του όγκου πωλήσεων και της ανοδικής τάσης της τιμής χαλκού, ενώ τα **κέρδη προ φόρου εισοδήματος** ανήλθαν σε 37 εκατ. ευρώ (πρώτο εξάμηνο 2021: 43 εκατ. ευρώ).

Ο κλάδος συνέχισε τις ισχυρές επιδόσεις του προηγούμενου έτους, με τη ζήτηση να διατηρείται σε πολύ υψηλά επίπεδα στις περισσότερες τελικές αγορές. Οι όγκοι πωλήσεων των σωλήνων χαλκού κατέγραψαν άνοδο άνω του 6%, περιορισμένοι από τα όρια της δυναμικότητας. Οι πωλήσεις των πλατέων προϊόντων σημείωσαν κάμψη κατά 4%, καθώς η Sofia Med επέλεξε να στρέψει το μείγμα σε προϊόντα υψηλότερης προστιθέμενης αξίας, με υψηλότερη κερδοφορία και μακροπρόθεσμες προοπτικές. Επιπλέον, η αυξημένη ζήτηση υποστήριξε τις διψήφιες αυξήσεις του όγκου πωλήσεων όλων των προϊόντων διέλασης. Μετά την ισχυρή ανάκαμψη το 2021, οι πωλήσεις των συρμάτων περιελίξεων κατέγραψαν σημαντική πτώση εντός του πρώτου εξαμήνου του 2022, καθώς το ανταγωνιστικό περιβάλλον δεν επέτρεψε στην Cablel Wires να μετακυλήσει όλες τις αυξήσεις κόστους στους πελάτες. Σε όλες τις άλλες βασικές κατηγορίες προϊόντων, χάρη στην ισχυρή ζήτηση και την έλλειψη προσφοράς, ο κλάδος χαλκού κατόρθωσε να αυξήσει τις τιμές πέραν των ταχέως αυξανόμενων στοιχείων κόστους, βελτιώνοντας την κερδοφορία του.

Τα αποθέματα για τον κλάδο χαλκού βρίσκονταν σε ασυνήθιστα υψηλά επίπεδα, λόγω της προγραμματισμένης διακοπής λειτουργίας και συντήρησης της πρέσας διέλασης της μονάδας παραγωγής σωλήνων της Halcor. Λόγω απρόβλεπτων περιστάσεων, η διακοπή λειτουργίας αναβλήθηκε από τον Αύγουστο για τον Οκτώβριο. Ωστόσο, το κεφάλαιο



κίνησης προβλέπεται να επιστρέψει σε κανονικά επίπεδα έως το τέλος του έτους.

Οι συνθήκες της αγοράς κατά το δεύτερο εξάμηνο του 2022 αναμένεται να επιδεινωθούν, καθώς οι πληθωριστικές πιέσεις και τα αυξανόμενα επιτόκια δημιουργούν αβεβαιότητα και επηρεάζουν την ανάπτυξη στις περισσότερες αγορές. Δεδομένου ότι τα παραπάνω θα επηρεάσουν τους περισσότερους ανταγωνιστές, δεν αναμένεται πίεση στις τιμές. Επιπλέον, το σημαντικό χαρτοφυλάκιο ανεκτέλεστων παραγγελιών σε ορισμένους κλάδους αναμένεται να υποστηρίξει τους όγκους πωλήσεων, υπό κανονικές συνθήκες. Η αναμενόμενη αναβάθμιση της πρέσας διέλασης θα ενισχύσει τη μελλοντική ανάπτυξη και την αποδοτικότητα της μονάδας παραγωγής σωλήνων. Παράλληλα οι μακροπρόθεσμες τάσεις ζήτησης για τα προϊόντα του κλάδου παραμένουν θετικές. Τέλος, οι στοχευμένες επενδύσεις σε προϊόντα υψηλότερης προστιθέμενης αξίας και οι βελτιώσεις της παραγωγικότητας, ως αποτέλεσμα της καμπύλης εκμάθησης, αναμένεται να ενισχύσουν τη δυναμικότητα παραγωγής πλατέων προϊόντων και να οδηγήσουν σε αυξημένες πωλήσεις και κερδοφορία.



## Καλώδια

Στον κλάδο καλωδίων, η υψηλή αξιοποίηση όλων των γραμμών παραγωγής και η επιτυχημένη εκτέλεση αρκετών υποβρύχιων έργων υψηλών απαιτήσεων οδήγησαν σε περαιτέρω ανάπτυξη και εύρωστες επιδόσεις. Ο κύκλος εργασιών ανήλθε σε 427 εκατ. ευρώ έναντι 351 εκατ. ευρώ κατά την αντίστοιχη περίοδο του προηγούμενου έτους, λόγω αυξημένων όγκων πωλήσεων και τιμών., ενώ τα **κέρδη προ φόρου εισοδήματος** διαμορφώθηκαν σε 26 εκατ. ευρώ (πρώτο εξάμηνο 2021: 16 εκατ. ευρώ).

Ο κλάδος ανταποκρίθηκε στην αύξηση της ζήτησης για καλώδια ισχύος και τηλεπικοινωνιών σε όλες τις κύριες γεωγραφικές περιοχές (Κεντρική Ευρώπη, Βαλκάνια και χώρες Νοτιοανατολικής Μεσογείου) που δραστηριοποιείται, ενώ όλα τα εργοστάσια είχαν πλήρες πρόγραμμα παραγωγής καθ' όλη τη διάρκεια της περιόδου. Επιπλέον, ο τομέας των καλωδιακών έργων παρέμεινε ο κύριος πυλώνας κερδοφορίας του κλάδου, χάρη στην αποτελεσματική εκτέλεση των παραγγελιών που είχαν ανατεθεί τα τελευταία χρόνια. Οι συμμετοχές σε διαγωνισμούς εντάθηκαν κατά το πρώτο εξάμηνο του 2022, καθώς η έντονη δραστηριότητα στις αγορές των υπεράκτιων αιολικών πάρκων και των διασυνδέσεων συνεχίστηκε αμείωτη.

Ειδικότερα, κατά το πρώτο εξάμηνο του 2022, εκτελέστηκαν με επιτυχία τα ακόλουθα έργα εξ ολοκλήρου ή εν μέρει:

- Ολοκληρώθηκε η παραγωγή του υποβρύχιου καλωδίου μήκους 83 χλμ. για την ηλεκτρική διασύνδεση Νάξου, Σαντορίνης και Θηρασίας. Η εγκατάσταση αναμένεται να ολοκληρωθεί βάσει χρονοδιαγράμματος έως το τέλος του 2022.
- Ολοκληρώθηκε η παραγωγή των πρώτων παρτίδων inter-array καλωδίων 66kV για το υπεράκτιο αιολικό πάρκο Doggerbank στο Ηνωμένο Βασίλειο, το μεγαλύτερο αιολικό πάρκο στον κόσμο, ενώ οι υπόλοιπες ποσότητες για το ίδιο έργο θα συνεχίσουν να παράγονται καθ' όλη τη διάρκεια του 2022 και του 2023.
- Ξεκίνησε η παραγωγή inter-array καλωδίων 66kV με μόνωση XLPE για το υπεράκτιο αιολικό πάρκο Vesterhav Nord / Syd.

- Πραγματοποιήθηκε εντός χρονοδιαγράμματος η εγκατάσταση της διασύνδεσης του αιολικού πάρκου Καφηρέας II με το ηπειρωτικό δίκτυο της Ελλάδας,
- Υλοποιήθηκαν αρκετά χερσαία έργα στην αγορά του Ηνωμένου Βασιλείου που είχαν ανατεθεί το 2021.

Κατά τη διάρκεια της περιόδου, η Hellenic Cables εξασφάλισε αρκετές αναθέσεις για έργα υψηλής τάσης και inter-array καλώδια, αυξάνοντας το χαρτοφυλάκιο ανεκτέλεστων παραγγελιών για τον κλάδο σε περίπου 650 εκατ. ευρώ στις 30 Ιουνίου 2022.

Ο κλάδος καλωδίων αναμένεται να διατηρήσει την έντονη δυναμική του και να ωφεληθεί από την ισχυρή ζήτηση για καλωδιακά προϊόντα, παράλληλα με το σύνολο των εξασφαλισμένων παραγγελιών για καλωδιακά έργα. Στο μέλλον, η επιτάχυνση των σχεδίων ενεργειακής μετάβασης λόγω της τρέχουσας ενεργειακής κρίσης, αναμένεται να ενισχύσει περαιτέρω το χαρτοφυλάκιο ανεκτέλεστων παραγγελιών του κλάδου.

Υπό την προϋπόθεση ότι πράγματι θα ανατεθούν σημαντικά έργα εντός των επόμενων μηνών, η Διοίκηση αξιολογεί επί του παρόντος την εκκίνηση ενός επενδυτικού προγράμματος με στόχο τη διεύρυνση της παραγωγικής δυναμικότητας της μονάδας υποβρύχιων καλωδίων στην Κόρινθο, επενδύοντας σε πρόσθετο παραγωγικό εξοπλισμό. Παράλληλα, διερευνάται κάθε ευκαιρία ανάπτυξης που δημιουργείται από την τρέχουσα δυναμική της αγοράς. Στο πλαίσιο αυτό και σε συνέχεια προηγούμενων ανακοινώσεων, συνεχίζονται οι συζητήσεις με την Ørsted για τη συνεργασία στην κατασκευή εργοστασίου υποβρυχίων inter-array καλωδίων στο Maryland. Η Cenergy Holdings θα ενημερώνει την επενδυτική κοινότητα για κάθε σημαντική εξέλιξη σχετικά με όλα αυτά τα επενδυτικά σχέδια.

## Σωλήνες χάλυβα

Κατά το πρώτο εξάμηνο του 2022, ο κλάδος σωλήνων χάλυβα κατέγραψε τον υψηλότερο **κύκλο εργασιών** του από το πρώτο εξάμηνο του 2019. Πιο συγκεκριμένα ο κύκλος εργασιών διαμορφώθηκε σε 190 εκατ. ευρώ, σημειώνοντας άνοδο 82% σε ετήσια βάση. Αυτή η αύξηση ήταν απόρροια πρωτίστως των αυξημένων κατά 43% όγκων πωλήσεων σε σύγκριση με το πρώτο εξάμηνο του περασμένου έτους. Ωστόσο, οι συνθήκες της αγοράς και οι τιμές χάλυβα παραμένουν εξαιρετικά ασταθείς και πολλά ενεργειακά έργα συνεχίζουν να αναβάλλονται ή να εγκαταλείπονται, ιδίως στις ΗΠΑ. Το παραπάνω σε συνδυασμό με ένα δυσμενές μείγμα πωλήσεων, διαμόρφωσε τα **αποτελέσματα προ φόρου εισοδήματος** σε ζημιές 3,6 εκατ. ευρώ (πρώτο εξάμηνο 2021: ζημιές 5,2 εκατ. ευρώ).

Στις πρόσφατες αναθέσεις περιλαμβάνονται αγωγός αφαλατωμένου νερού 201 χλμ. για ορυχείο χαλκού στη Χιλή από την Collahuasi, πιστοποιημένος αγωγός μεταφοράς υδρογόνου στην Αυστραλία από την Jemena, 163 χλμ. αγωγού φυσικού αερίου στη Δυτική Μακεδονία από τον ΔΕΣΦΑ πιστοποιημένος για τη μεταφορά έως και 100% υδρογόνου, η ανάθεση από τη SASOL έργου για 76 χλμ. αγωγού φυσικού αερίου στη Μοζαμβίκη, καθώς και άλλα σημαντικά υπεράκτια έργα στη Νότια Αμερική και την Αυστραλία. Στο τέλος του πρώτου εξαμήνου του 2022, η Σωληνουργεία Κορίνθου βρίσκεται σε ισχυρότερη θέση με το τρέχον χαρτοφυλάκιο ανεκτέλεστων παραγγελιών να υπερβαίνει τα 450 εκατ. ευρώ, το υψηλότερο επίπεδο από το 2018. Το ποσό αυτό είναι απόρροια της συστηματικής εμπορικής δραστηριότητας που οδήγησε στην ανάθεση πολυάριθμων σημαντικών έργων ανά τον κόσμο.

Καθώς η ζήτηση για ενέργεια ανακάμπτει με τις συνεπακόλουθες αυξήσεις τιμών, οι διαθέσιμες ευκαιρίες για συμμετοχή της Σωληνουργεία Κορίνθου σε διαγωνισμούς αυξάνονται σταθερά. Πέραν των παραγγελιών που έχουν ήδη εξασφαλιστεί, αναμένεται ένα πιο ευνοϊκό μείγμα πωλήσεων για το υπόλοιπο του έτους.

Ο κλάδος σωλήνων χάλυβα προσβλέπει σε ένα καλό υπόλοιπο έτους, καθώς το εύρωστο χαρτοφυλάκιο ανεκτέλεστων παραγγελιών που διαμορφώθηκε τους τελευταίους μήνες επιτρέπει τον συνδυασμό υψηλής αξιοποίησης της παραγωγικής δυναμικότητας με εύρωστα περιθώρια κέρδους.



## Χάλυβας

Ο κύκλος εργασιών στον κλάδο χάλυβα ανήλθε σε 744 εκατ. ευρώ κατά το πρώτο εξάμηνο του 2022 έναντι 482 εκατ. ευρώ κατά το πρώτο εξάμηνο του 2021, ενώ τα κέρδη προ φόρου εισοδήματος ανήλθαν σε 99 εκατ. ευρώ (πρώτο εξάμηνο 2021: 46 εκατ. ευρώ).

Κατά το πρώτο εξάμηνο του 2022 ο κλάδος κατέγραψε εύρωστες επιδόσεις σε όλες τις βασικές αγορές έναντι του πρώτου εξαμήνου του 2021, χάρη στους αυξημένους όγκους πωλήσεων των περισσότερων προϊόντων, παρά τις σημαντικές διακυμάνσεις των διεθνών τιμών χάλυβα, ως συνέπεια του πολέμου μεταξύ Ρωσίας και Ουκρανίας. Οι ελλείψεις κρίσιμων για την παραγωγή υλικών και εξαρτημάτων, το υψηλό κόστος των υλικών κατασκευής και μεταφορών, οι διαταραχές της εφοδιαστικής αλυσίδας και η αστάθεια των τιμών ήταν μερικές από τις κύριες εξελίξεις στις αγορές κατά το πρώτο εξάμηνο του 2022. Αποτέλεσμα των παραπάνω υπήρξε η μείωση της ζήτησης σε όλες τις γεωγραφικές περιοχές, η οποία ξεκίνησε τον Απρίλιο και εντάθηκε τον Μάιο και τον Ιούνιο. Η δε αύξηση των εισαγωγών από χώρες εκτός της Ευρώπης για την αντικατάσταση των προμηθειών από τη Ρωσία και την Ουκρανία (μπιγιέτες, πλάκες για λαμαρίνες και άλλα προϊόντα) οδήγησε σε πιέσεις στις τιμές όλων των προϊόντων χάλυβα.

Όσον αφορά στον χάλυβα οπλισμού σκυροδέματος, ο κλάδος χάλυβα αύξησε τις πωλήσεις στην Ελλάδα και τη Βουλγαρία, εδραιώνοντας την ήδη ισχυρή θέση που κατείχε στην αγορά των Βαλκανίων και της Κύπρου. Οι πωλήσεις χονδρούρματος κατέγραψαν άνοδο στη Δυτική Ευρώπη και σε Ολλανδία, Βέλγιο, Λουξεμβούργο, ενώ οι πωλήσεις λαμαρινών βαρέως τύπου και ειδικών χαλύβων σημείωσαν, επίσης, άνοδο στη Ρουμανία και την Κεντρική Ευρώπη. Άνοδος των πωλήσεων λαμαρινών χαμηλής έντασης άνθρακα σημειώθηκε, κυρίως στις χώρες της Βαλτικής και τη Φινλανδία, ενώ οι πωλήσεις των προϊόντων σιδήρου μορφής ήταν και αυτές υψηλότερες έναντι του πρώτου εξαμήνου του 2021, χάρη στις αυξημένες πωλήσεις προς τις χώρες της Κεντρικής Ευρώπης.

Κατά τη διάρκεια του πρώτου εξαμήνου, αρκετές εταιρίες του κλάδου χάλυβα δρομολόγησαν έργα που αποσκοπούν στη βελτίωση της ενεργειακής απόδοσης και της παραγωγικής διαδικασίας. Το εργοστάσιο της Dojran Steel εγκατέστησε φωτοβολταϊκά συστήματα με ισχύ 4MWp, που θα δώσουν τη δυνατότητα στην εταιρία να παράγει προϊόντα με χαμηλότερο αποτύπωμα άνθρακα.

Οι προοπτικές για το δεύτερο εξάμηνο του 2022 παραμένουν αβέβαιες λόγω των προβλέψεων για ασθενέστερη ζήτηση, υψηλό κόστος παραγωγής και ενδεχόμενες ελλείψεις ενέργειας στον ευρωπαϊκό τομέα μεταποίησης. Αναμένονται επίσης καθυστερήσεις στα κατασκευαστικά έργα, λόγω του αυξημένου κόστους των υλικών κατασκευής και του υψηλότερου κόστους χρηματοδότησης. Στον αντίποδα, αναμένεται ανάκαμψη της ελληνικής αγοράς χάλυβα μετά από σχεδόν 10 έτη στασιμότητας, δεδομένης της έναρξης σημαντικών ιδιωτικών έργων, σε συνδυασμό με εκτεταμένα δημόσια έργα.



## Ακίνητα

Ο κύκλος εργασιών για τον κλάδο των ακινήτων (ο οποίος περιλαμβάνει και άλλες εταιρίες που δραστηριοποιούνται σε ακίνητα, επιπρόσθετα της Noval Property ) ανήλθε σε 14 εκατ. ευρώ κατά το πρώτο εξάμηνο του 2022 (πρώτο εξάμηνο 2021: 8,9 εκατ. ευρώ), ενώ οι **ζημιές προ φόρου εισοδήματος** ανήλθαν σε 1,6 εκατ. ευρώ έναντι ζημιών 1,7 εκατ. ευρώ κατά το πρώτο εξάμηνο του 2021.

Θα πρέπει να επισημανθεί ότι η Viohalco εφαρμόζει το ιστορικό κόστος στις επενδύσεις σε ακίνητα, ενώ ορισμένες θυγατρικές του κλάδου ακινήτων (όπως η Noval Property) εφαρμόζουν το μοντέλο της εύλογης αξίας. Κατά το πρώτο εξάμηνο 2022, η Noval Property, με βάση το μοντέλο της εύλογης αξίας, παρουσίασε **ενοποιημένα κέρδη προ φόρων** 15,35 εκατ. ευρώ.

Η Noval Property κατέγραψε αύξηση 9,6% της εύλογης αξίας του επενδυτικού χαρτοφυλακίου της από 424 εκατ. ευρώ στις 31.12.2021 σε 465 εκατ. ευρώ στις 30.06.2022. Αυτό επιτεύχθηκε χάρη στην απόκτηση νέων περιουσιακών στοιχείων, στην ενεργή διαχείριση των ακινήτων της εταιρίας και την ανοδική τάση για ποιοτικά και περιβαλλοντικά βιώσιμα κτίρια στην Ελλάδα.

Επίσης, η Noval Property προχώρησε σε αύξηση μετοχικού κεφαλαίου κατά 21,35 εκατ. ευρώ μέσω της εισφοράς σε είδος ακινήτων και του 100% των μετοχών δύο εταιριών ακινήτων, με αποτέλεσμα την προσθήκη 18 νέων ακινήτων στο επενδυτικό χαρτοφυλάκιο της εταιρίας.

Ταυτόχρονα και μετά την επιτυχημένη έκδοση πράσινου κοινού ομολογιακού δανείου ύψους 120 εκατ. ευρώ (εισηγμένου στο Χρηματιστήριο Αθηνών), η Noval Property συνέχισε την ανάπτυξη του υφισταμένου χαρτοφυλακίου της, συμπεριλαμβανομένης της έναρξης κατασκευαστικών εργασιών σε ορισμένα ακίνητα.

Τέλος, η ενεργή διαχείριση των περιουσιακών της στοιχείων οδήγησε όχι μόνο σε πρόσθετες μισθώσεις (ενδεικτικά μισθώσεις σχετικές με την επέκταση του εμπορικού κέντρου River West), αλλά και στην αντικατάσταση υφιστάμενων συμβάσεων μίσθωσης με νέες συμβάσεις με πιο ευνοϊκούς όρους ενοικίασης, γεγονός που αποτυπώνει την αυξημένη ζήτηση για ποιοτικά, βιοκλιματικά και περιβαλλοντικά βιώσιμα κτίρια .

Όσον αφορά στο υπόλοιπο του 2022, η Noval Property σκοπεύει να αποκτήσει



πρόσθετα περιουσιακά στοιχεία, ενώ παράλληλα θα συνεχίσει το σχέδιο ανάπτυξης του υφιστάμενου χαρτοφυλακίου ακινήτων της.



## Προοπτικές

Το τρέχον μακροοικονομικό περιβάλλον χαρακτηρίζεται από αστάθεια, αυξανόμενες τιμές ενέργειας, πληθωρισμό, διακυμάνσεις στο κόστος των υλικών, καθώς και από δυσλειτουργίες στις εφοδιαστικές αλυσίδες.

Σε αυτό το πλαίσιο, η επιτυχημένη τοποθέτηση των εταιριών στις αντίστοιχες αγορές τους, η αυξημένη παραγωγική δυναμικότητά τους μετά τα πρόσφατα επενδυτικά προγράμματα, το αξιοσημείωτο χαρτοφυλάκιο ανεκτέλεστων παραγγελιών, η ισχυρή ροή εξασφαλισμένων αναθέσεων σε συνδυασμό με τις συνεχείς προσπάθειες για διατήρηση υψηλών επιπέδων αποδοτικότητας, είναι παράγοντες που θα συμβάλουν στην άμβλυση των δυνητικών αρνητικών επιπτώσεων αυτών των τάσεων.

Οι εταιρίες της Viohalco θα συνεχίσουν να βελτιστοποιούν την παραγωγική δυναμικότητά τους και τα χαρτοφυλάκια προϊόντων τους προχωρώντας σε στοχευμένες επενδύσεις. Τέλος, οι εταιρίες συνεχίζουν να βρίσκονται στην κατάλληλη θέση να αυξήσουν το μερίδιό τους στην αγορά βιώσιμων προϊόντων με χαμηλό αποτύπωμα άνθρακα, τα οποία αποτελούν σημαντικό και αυξανόμενο ποσοστό των προϊόντων τους.



## Οικονομικό ημερολόγιο

### Ημερομηνία

<b>9 Μαρτίου 2023</b>	-Δελτίο τύπου για τα οικονομικά αποτελέσματα του 2022
<b>30 Μαΐου 2023</b>	-Ετήσια Τακτική Γενική Συνέλευση 2023
<b>21 Σεπτεμβρίου 2023</b>	-Οικονομικά αποτελέσματα πρώτου εξαμήνου 2023

Η Ετήσια Οικονομική Έκθεση για τη χρήση από την 1η Ιανουαρίου 2022 έως την 31η Δεκεμβρίου 2022 θα δημοσιευθεί στις 6 Απριλίου 2023 και θα αναρτηθεί στην ιστοσελίδα της εταιρίας [www.viohalco.com](http://www.viohalco.com), στην ιστοσελίδα του Χρηματιστηρίου Euronext Βρυξελλών [www.euronext.com](http://www.euronext.com), καθώς και στην ιστοσελίδα του Χρηματιστηρίου Αθηνών [www.athexgroup.gr](http://www.athexgroup.gr).



## Σχετικά με τη Viohalco

Η Viohalco, με έδρα στο Βέλγιο, είναι εταιρία συμμετοχών (holding) σε κορυφαίες βιομηχανικές εταιρίες επεξεργασίας μετάλλων στην Ευρώπη. Είναι εισηγμένη στο Χρηματιστήριο Euronext Βρυξελλών (VIO) και στο Χρηματιστήριο Αθηνών (BIO). Οι θυγατρικές της Viohalco εστιάζουν στην τεχνολογία και καινοτομία και εξειδικεύονται στην παραγωγή προϊόντων αλουμινίου, χαλκού, καλωδίων, χάλυβα και σωλήνων χάλυβα και είναι προσηλωμένες στη βιώσιμη ανάπτυξη ποιοτικών και καινοτόμων προϊόντων και λύσεων προστιθέμενης αξίας για μια δυναμική παγκόσμια βάση πελατών. Με παραγωγικές μονάδες στην Ελλάδα, Βουλγαρία, Ρουμανία, Ηνωμένο Βασίλειο και Βόρεια Μακεδονία καθώς και συμμετοχές σε εταιρίες με παραγωγικές μονάδες σε Τουρκία, Ρωσία και Ολλανδία, οι εταιρίες της Viohalco έχουν καταγράψει ενοποιημένο ετήσιο κύκλο εργασιών ύψους 5,37 δισ. ευρώ (2021). Το χαρτοφυλάκιο της Viohalco περιλαμβάνει επίσης έναν κλάδο έρευνας, ανάπτυξης, καινοτομίας και τεχνολογίας. Επιπλέον, η Viohalco και οι εταιρίες της κατέχουν σημαντική ακίνητη περιουσία, κυρίως στην Ελλάδα, που παράγει επιπλέον έσοδα μέσω της εμπορικής αξιοποίησής της.

Για περισσότερες πληροφορίες, επισκεφθείτε την εταιρική μας ιστοσελίδα [www.viohalco.com](http://www.viohalco.com).

## Επικοινωνία

Για περισσότερες πληροφορίες, μπορείτε να επικοινωνήσετε: Σοφία Ζαΐρη  
Διευθύντρια Επενδυτικών Σχέσεων  
T +30 210 6861111, 6787773  
E [ir@viohalco.com](mailto:ir@viohalco.com)



## Παράρτημα – Εναλλακτικά μέτρα απόδοσης (EMA)

### Εισαγωγή

Η διοίκηση της Viohalco έχει υιοθετήσει, παρακολουθεί και υποβάλλει εσωτερικές και εξωτερικές αναφορές για εναλλακτικά μέτρα απόδοσης (EMA) των αποτελεσμάτων, δηλαδή κέρδη προ φόρων, χρηματοδοτικών, επενδυτικών αποτελεσμάτων και συνολικών αποσβέσεων (EBITDA), κέρδη προ φόρων, χρηματοδοτικών και επενδυτικών αποτελεσμάτων (EBIT), αναπροσαρμοσμένο EBITDA (α-EBITDA) και αναπροσαρμοσμένο EBIT (α-EBIT), με το σκεπτικό ότι αποτελούν κατάλληλα μέτρα που αποτυπώνουν την υποκείμενη απόδοση των επιχειρηματικών δραστηριοτήτων. Αυτά τα EMA αποτελούν επίσης κύριους δείκτες επιδόσεων βάσει των οποίων η Viohalco καταρτίζει, παρακολουθεί και αξιολογεί τους ετήσιους προϋπολογισμούς και τα μακροπρόθεσμα (5ετή) προγράμματά της. Ωστόσο, πρέπει να επισημανθεί ότι τα αναπροσαρμοσμένα στοιχεία δεν πρέπει να θεωρούνται μη λειτουργικά ή μη επαναλαμβανόμενα.

Όσον αφορά στα κονδύλια του ισολογισμού, η διοίκηση της Viohalco παρακολουθεί και αναφέρει το μέτρο του καθαρού δανεισμού.

### Γενικοί ορισμοί

#### EBIT

---

Τα **EBIT** ορίζονται ως τα κέρδη για την περίοδο πριν από:

- φόρο εισοδήματος,
- μερίδιο κερδών/ζημιών από συγγενείς επιχειρήσεις, μετά από φόρους,
- καθαρά χρηματοοικονομικά έξοδα.

#### a-EBIT

---

Τα **αναπροσαρμοσμένα EBIT** ορίζονται ως τα EBIT, εξαιρώντας:

- το αποτέλεσμα μετάλλου,
- την απομείωση/τον αντιλογισμό απομείωσης ενσώματων και άυλων περιουσιακών στοιχείων,
- την απομείωση/τον αντιλογισμό απομείωσης επενδύσεων,
- κέρδη/ζημιές από πωλήσεις ενσώματων στοιχείων, άυλων περιουσιακών στοιχείων και επενδύσεων,
- έκτακτα δικαστικά έξοδα και πρόστιμα,
- λοιπά έκτακτα ή ασυνήθη ποσά.

#### EBITDA

---

Τα **EBITDA** ορίζονται ως κέρδη για την περίοδο πριν από:

- φόρο εισοδήματος,

- μερίδιο κερδών/ζημιών από συγγενείς επιχειρήσεις, μετά από φόρους,
  - καθαρά χρηματοοικονομικά έξοδα
- συνολικές αποσβέσεις.

#### a-EBITDA

---

Τα a-EBITDA ορίζονται ως τα EBITDA, με εξαίρεση τα ίδια κονδύλια που ισχύουν για τα a-EBIT.

#### Καθαρός δανεισμός

---

Ο **καθαρός δανεισμός** ορίζεται ως το σύνολο από:

- μακροπρόθεσμα δάνεια
- βραχυπρόθεσμα δάνεια

Μείον:

Ταμειακά διαθέσιμα και ισοδύναμα.

#### Αποτέλεσμα μετάλλου

---

Το **αποτέλεσμα μετάλλου** είναι η επίδραση στα αποτελέσματα που προκύπτει από διακυμάνσεις των τιμών αγοράς των υποκείμενων μετάλλων (σιδηρούχα και μη σιδηρούχα) που χρησιμοποιούν οι θυγατρικές της Viohalco ως πρώτες ύλες στις διαδικασίες παραγωγής των τελικών προϊόντων τους.

**Η υστέρηση τιμής μετάλλων προκύπτει λόγω:**

1. του χρονικού διαστήματος που μεσολαβεί ανάμεσα στην τιμολόγηση των αγορών μετάλλων, την κατοχή και επεξεργασία των μετάλλων, και στην τιμολόγηση της πώλησης των τελικών αποθεμάτων στους πελάτες,
2. της επίδρασης του υπολοίπου αποθεμάτων κατά την αρχή της περιόδου (το οποίο, με τη σειρά του, επηρεάζεται από τις τιμές μετάλλων των προηγούμενων περιόδων) στο ποσό που αναφέρεται ως κόστος πωληθέντων, λόγω της χρησιμοποιούμενης μεθόδου κοστολόγησης (π.χ. σταθμισμένος μέσος όρος), και
3. ορισμένων συμβάσεων πελατών που περιέχουν δεσμεύσεις σταθερών τιμών και έχουν ως αποτέλεσμα την έκθεση σε μεταβολές των τιμών των μετάλλων για το χρονικό διάστημα από τη στιγμή που ορίζεται η τιμή πώλησης έως τη στιγμή της πραγματικής πώλησης.

Οι περισσότερες θυγατρικές της Viohalco εφαρμόζουν παράλληλη αντιστοίχιση των αγορών και των πωλήσεων, ή παράγωγα μέσα, προκειμένου να ελαχιστοποιηθεί η επίδραση της υστέρησης τιμής μετάλλων στα αποτελέσματά τους. Ωστόσο, θα υπάρχει πάντα κάποια επίδραση (θετική ή αρνητική) στα αποτελέσματα, δεδομένου ότι στους κλάδους των μη σιδηρούχων μετάλλων (δηλαδή αλουμίνιο, χαλκός και καλώδια) τα αποθέματα αντιμετωπίζονται ως πάγιο ενεργητικό (ελάχιστο λειτουργικό απόθεμα) και δεν αντισταθμίζονται, ενώ στον κλάδο των σιδηρούχων μετάλλων (δηλαδή χάλυβας και σωλήνες χάλυβα) δεν είναι δυνατή η αντιστάθμιση εμπορευμάτων.

**Πίνακες συμφωνίας**

**EBIT και EBITDA**

H1 2022								
Ποσά σε χιλ. Ευρώ	Αλουμίνιο	Χαλκός	Καλώδια	Σωλήνες χάλυβα	Χάλυβας	Ακίνητα	Λοιπές δραστηριό τητες	Σύνολο
<b>Κέρδη προ φόρων (όπως δημοσιεύονται στην Κατάσταση Λογαριασμού Αποτελεσμάτων)</b>	<b>133.503</b>	<b>37.400</b>	<b>25.948</b>	<b>-3.560</b>	<b>98.900</b>	<b>-1.622</b>	<b>2.126</b>	<b>292.695</b>
<b>Προσαρμογές για:</b>								
Κέρδη/ Ζημιές (-) από συγγενείς εταιρείες	-669	635	-	-1.194	-128	314	-	-1.042
Χρηματοοικονομικό κόστος (καθαρό)	12.574	7.846	10.982	3.710	12.385	1.557	653	49.707
<b>EBIT</b>	<b>145.407</b>	<b>45.882</b>	<b>36.929</b>	<b>-1.045</b>	<b>111.158</b>	<b>249</b>	<b>2.779</b>	<b>341.359</b>
<b>Προσαρμογή για:</b>								
Αποσβέσεις	28.858	8.241	8.866	4.447	13.465	4.682	2.046	70.607
<b>EBITDA</b>	<b>174.266</b>	<b>54.123</b>	<b>45.796</b>	<b>3.402</b>	<b>124.623</b>	<b>4.931</b>	<b>4.825</b>	<b>411.966</b>

H1 2021								
Ποσά σε χιλ. Ευρώ	Αλουμίνιο	Χαλκός	Καλώδια	Σωλήνες χάλυβα	Χάλυβας	Ακίνητα	Λοιπές δραστηριό τητες	Σύνολο
<b>Κέρδη προ φόρων (όπως δημοσιεύονται στην Κατάσταση Λογαριασμού Αποτελεσμάτων)</b>	<b>36.976</b>	<b>42.771</b>	<b>16.079</b>	<b>-5.215</b>	<b>45.969</b>	<b>-1.697</b>	<b>1.841</b>	<b>136.725</b>
<b>Προσαρμογές για:</b>								
Κέρδη/ Ζημιές (-) από συγγενείς εταιρείες	-821	1.334	-	484	-146	-	-	851
Χρηματοοικονομικό κόστος (καθαρό)	9.214	7.350	10.085	4.119	12.904	1.396	670	45.738
<b>EBIT</b>	<b>45.370</b>	<b>51.455</b>	<b>26.164</b>	<b>-612</b>	<b>58.727</b>	<b>-301</b>	<b>2.510</b>	<b>183.314</b>
<b>Προσαρμογή για:</b>								
Αποσβέσεις	29.923	8.106	8.067	4.439	13.060	4.018	1.945	69.558
<b>EBITDA</b>	<b>75.293</b>	<b>59.562</b>	<b>34.231</b>	<b>3.827</b>	<b>71.787</b>	<b>3.717</b>	<b>4.455</b>	<b>252.872</b>

**a-EBIT και aEBITDA**

H1 2022								
Ποσά σε χιλ. Ευρώ	Αλουμίνιο	Χαλκός	Καλώδια	Σωλήνες χάλυβα	Χάλυβας	Ακίνητα	Λοιπές δραστηριότητες	Σύνολο
Κέρδη προ φόρων (όπως δημοσιεύονται στην Κατάσταση Λογαριασμού Αποτελεσμάτων)	133.503	37.400	25.948	-3.560	98.900	-1.622	2.126	292.695
<b>Προσαρμογές για:</b>								
Καθαρά έξοδα τόκων	12.574	7.846	10.982	3.710	12.385	1.557	653	49.707
Υατέρηση τιμής μετάλλων	-44.404	-7.452	2.399	-	-8.810	-	-	-58.267
Κέρδη / Ζημιές (-) από συγγενείς επιχειρήσεις	-669	635	-	-1.194	-128	314	-	-1.042
Απομείωση/Αντιλογισμός απομείωσης(-) πάγων στοιχείων ενεργητικού και επενδύσεων σε ακίνητα	143	-	-	-	-	-	-	143
Κέρδη (-)/ζημιές από την πώληση ενσώματων και άυλων περιουσιακών στοιχείων	-119	166	-340	-1	-4	-	-130	-428
Κέρδη (-)/ζημιές από την πώληση επενδύσεων	-	-	-	-	1.343	-	-	1.343
Πρόβλεψη αποζημίωσης πελάτη <sup>(1)</sup>	-	-	-	500	-	-	-	500
<b>a-EBIT</b>	<b>101.028</b>	<b>38.596</b>	<b>38.988</b>	<b>-546</b>	<b>103.687</b>	<b>249</b>	<b>2.648</b>	<b>284.650</b>
<b>Add back:</b>								
Depreciation & Amortization	28.858	8.241	8.866	4.447	13.465	4.682	2.046	70.607
<b>a-EBITDA</b>	<b>129.886</b>	<b>46.837</b>	<b>47.854</b>	<b>3.901</b>	<b>117.153</b>	<b>4.931</b>	<b>4.695</b>	<b>355.257</b>

H1 2021								
Ποσά σε χιλ. Ευρώ	Αλουμίνιο	Χαλκός	Καλώδια	Σωλήνες χάλυβα	Χάλυβας	Ακίνητα	Λοιπές δραστηριότητες	Σύνολο
Κέρδη προ φόρων (όπως δημοσιεύονται στην Κατάσταση Λογαριασμού Αποτελεσμάτων)	36.976	42.771	16.079	-5.215	45.969	-1.697	1.841	136.725
<b>Προσαρμογές για:</b>								
Καθαρά έξοδα τόκων	9.214	7.350	10.085	4.119	12.904	1.396	670	45.738
Υατέρηση τιμής μετάλλων	-10.615	-28.487	7.587	-	-29.142	-	-	-60.656
Κέρδη / Ζημιές (-) από συγγενείς επιχειρήσεις	-821	1.334	-	484	-146	-	-	851
Απομείωση/Αντιλογισμός απομείωσης(-) πάγων στοιχείων ενεργητικού και επενδύσεων σε ακίνητα	672	-	-	-	-	-	-	672
Κέρδη (-)/ζημιές από την πώληση ενσώματων και άυλων περιουσιακών στοιχείων	49	499	-14	-	-11	-491	-19	13
Έξοδα αναδιάρθρωσης	-	-	-	816	-	-	-	816
Πρόσθετα κόστη λόγω κορωνοϊού <sup>2)</sup>	566	789	297	139	603	3	7	2.404
<b>a-EBIT</b>	<b>36.042</b>	<b>24.256</b>	<b>34.035</b>	<b>343</b>	<b>30.177</b>	<b>-789</b>	<b>2.498</b>	<b>126.563</b>
<b>Add back:</b>								
Depreciation & Amortization	29.923	8.106	8.067	4.439	13.060	4.018	1.945	69.558
<b>a-EBITDA</b>	<b>65.965</b>	<b>32.362</b>	<b>42.102</b>	<b>4.782</b>	<b>43.237</b>	<b>3.229</b>	<b>4.443</b>	<b>196.121</b>

(1) Το 2013, η Σωληνοργεία Κορίνθου, θυγατρική της Viohalco, κατασκεύασε και προμήθευσε σωλήνες για έναν αγωγό στη Γαλλία. Το 2015, ο Γάλλος πελάτης υπέβαλε αξίωση ποιότητας κατά της Σωληνοργείας Κορίνθου, της ασφαλιστικής εταιρίας της και των υπεργολάβων που είχαν αναλάβει τη συγκόλληση του αγωγού. Το εμπορικό δικαστήριο του Παρισιού εξέδωσε την απόφασή του στις 7 Ιουλίου 2022 και αποφάνθηκε ότι η Σωληνοργεία Κορίνθου θα έπρεπε να θεωρηθεί υπόλογη για τα λανθάνοντα ελαττώματα των σωλήνων που παρέδωσε στον Γάλλο πελάτη της αλλά ότι ο εν λόγω πελάτης ήταν επίσης υπεύθυνος για τη δική του ζημία. Συνεπώς, δεδομένου ότι οι πωλήσεις του 2013 ήταν πλήρως ασφαλισμένες, η Σωληνοργεία Κορίνθου κατέγραψε πρόβλεψη 500.000 ευρώ κατά το εξάμηνο που έληξε στις 30 Ιουνίου 2022, η οποία αντιστοιχεί στη μέγιστη έκθεσή της για τη συγκεκριμένη αξίωση, με βάση τα ασφαλιστήρια συμβόλαια που έχει συνάψει.



(2) Τα πρόσθετα κόστη του κορωνοϊού προσαρμόστηκαν το 2021 και αφορούν όλα τα πρόσθετα κόστη που πραγματοποιήθηκαν λόγω της έξαρσης του κορωνοϊού. Αυτά τα κόστη αποδίδονται άμεσα στην έξαρση του κορωνοϊού και προστίθενται στα κόστη που είχαν πραγματοποιηθεί πριν από την εμφάνιση της πανδημίας και δεν αναμένεται να συμβούν ξανά αφού υποχωρήσει η κρίση και οι λειτουργίες επανέλθουν σε κανονικό ρυθμό, ενώ μπορούν σαφέστατα να διαχωριστούν από τις συνήθεις λειτουργίες. Το 2022 αυτά τα κόστη ενσωματώθηκαν στα λειτουργικά έξοδα και δεν ανταποκρίνονται στον ορισμό των μη επαναλαμβανόμενων.

## Λειτουργικοί τομείς

H1 2022				Σωλήνες			Λοιπές	
	Αλουμίνιο	Χαλκός	Καλώδια	χάλυβα	Χάλυβας	Ακίνητα	δραστηριότητες	Σύνολο
<b>Πωλήσεις</b>	<b>1.200.862</b>	<b>978.110</b>	<b>426.651</b>	<b>190.050</b>	<b>743.854</b>	<b>13.755</b>	<b>43.714</b>	<b>3.596.996</b>
<b>Μικτό Κέρδος</b>	182.834	70.970	52.240	5.452	138.490	3.466	9.668	<b>463.120</b>
<b>Λειτουργικό αποτέλεσμα</b>	145.407	45.882	36.929	-1.045	111.158	249	2.779	<b>341.359</b>
Χρηματοοικονομικό κόστος (καθαρό)	-12.574	-7.846	-10.982	-3.710	-12.385	-1.557	-653	<b>-49.707</b>
Κέρδη / Ζημιές (-) από συγγενείς επιχειρήσεις	669	-635	-	1.194	128	-314	-	<b>1.042</b>
<b>Κέρδη / Ζημιές (-) προ φόρων</b>	<b>133.503</b>	<b>37.400</b>	<b>25.948</b>	<b>-3.560</b>	<b>98.900</b>	<b>-1.622</b>	<b>2.126</b>	<b>292.695</b>
Φόρος εισοδήματος	-29.942	-5.232	-5.594	2.602	-18.182	-417	-1.975	<b>-58.739</b>
<b>Κέρδη / Ζημιές (-)</b>	<b>103.561</b>	<b>32.168</b>	<b>20.354</b>	<b>-958</b>	<b>80.718</b>	<b>-2.038</b>	<b>151</b>	<b>233.955</b>

H1 2021				Σωλήνες			Λοιπές	
	Αλουμίνιο	Χαλκός	Καλώδια	χάλυβα	Χάλυβας	Ακίνητα	δραστηριότητες	Σύνολο
<b>Πωλήσεις</b>	<b>762.571</b>	<b>753.742</b>	<b>351.036</b>	<b>104.419</b>	<b>481.711</b>	<b>8.878</b>	<b>26.250</b>	<b>2.488.607</b>
<b>Μικτό Κέρδος</b>	78.549	75.824	38.951	4.980	81.354	1.253	10.010	<b>290.922</b>
<b>Λειτουργικό αποτέλεσμα</b>	45.370	51.455	26.164	-612	58.727	-301	2.510	<b>183.314</b>
Χρηματοοικονομικό κόστος (καθαρό)	-9.214	-7.350	-10.085	-4.119	-12.904	-1.396	-670	<b>-45.738</b>
Κέρδη / Ζημιές (-) από συγγενείς επιχειρήσεις	821	-1.334	-	-484	146	-	-	<b>-851</b>
<b>Κέρδη / Ζημιές (-) προ φόρων</b>	<b>36.976</b>	<b>42.771</b>	<b>16.079</b>	<b>-5.215</b>	<b>45.969</b>	<b>-1.697</b>	<b>1.841</b>	<b>136.725</b>
Φόρος εισοδήματος	-8.812	-6.218	-1.644	1.410	-8.833	-311	-5.797	<b>-30.206</b>
<b>Κέρδη / Ζημιές (-)</b>	<b>28.164</b>	<b>36.553</b>	<b>14.435</b>	<b>-3.805</b>	<b>37.136</b>	<b>-2.008</b>	<b>-3.956</b>	<b>106.519</b>

## Καθαρός δανεισμός

Ποσά σε χιλ. Ευρώ	Στις	
	30 Ιουνίου 2022	31 Δεκεμβρίου 2021
<b>Μακροπρόθεσμες</b>		
Δανειακές υποχρεώσεις	1.188.696	1.294.093
Υποχρεώσεις από μισθώσεις	30.117	34.639
<b>Βραχυπρόθεσμες</b>		
Δανειακές υποχρεώσεις	1.264.701	848.145
Υποχρεώσεις από μισθώσεις	10.598	10.696
<b>Σύνολο δανεισμού</b>	<b>2.494.113</b>	<b>2.187.573</b>
<b>Μείον:</b>		
Ταμειακά διαθέσιμα και ισοδύναμα	-298.470	-503.267
<b>Καθαρός δανεισμός</b>	<b>2.195.643</b>	<b>1.684.306</b>