
ΕΝΔΙΑΜΕΣΗ ΟΙΚΟΝΟΜΙΚΗ ΕΚΘΕΣΗ ΓΙΑ
ΤΟ ΕΞΑΜΗΝΟ ΠΟΥ ΕΛΗΞΕ ΣΤΙΣ 30
ΙΟΥΝΙΟΥ 2016

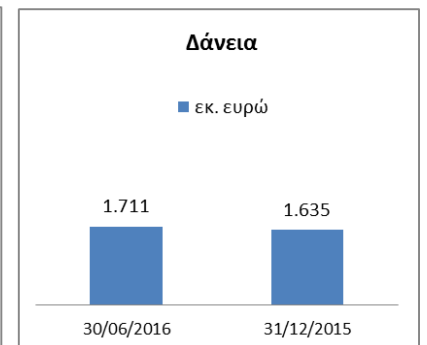
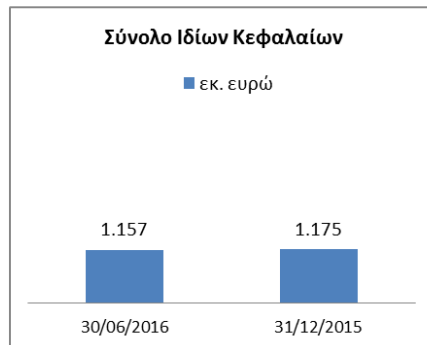
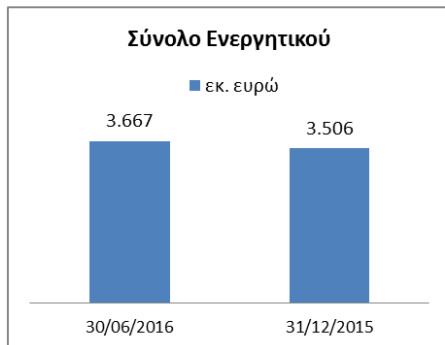
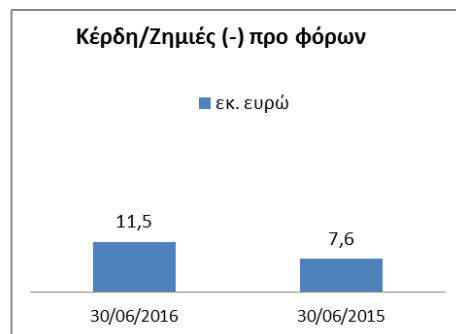
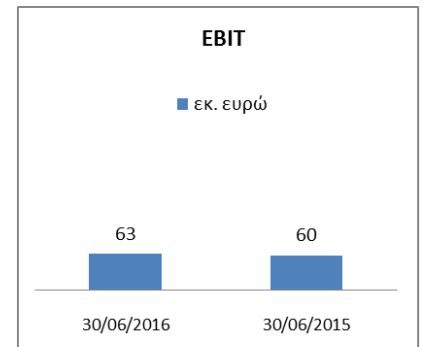
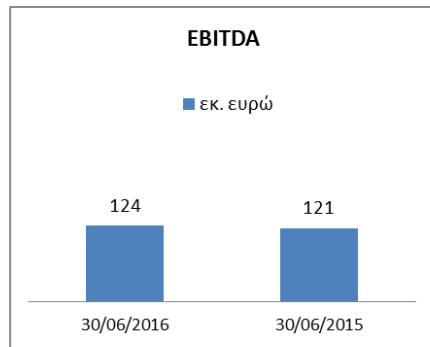
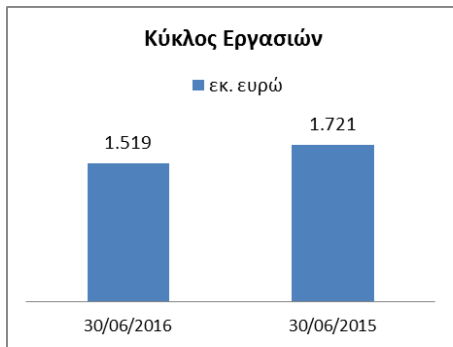
VIOHALCO

ΕΝΔΙΑΜΕΣΗ ΟΙΚΟΝΟΜΙΚΗ ΕΚΘΕΣΗ ΓΙΑ ΤΟ ΕΞΑΜΗΝΟ ΠΟΥ ΕΛΗΞΕ ΣΤΙΣ 30 ΙΟΥΝΙΟΥ 2016

ΠΕΡΙΕΧΟΜΕΝΑ

Βασικά Ενοποιημένα Οικονομικά Στοιχεία.....	2
Ενδιάμεση Έκθεση Διαχείρισης	3
Δήλωση της Διοίκησης.....	14
Πληροφορίες για τους μετόχους	14
Συνοπτικές Ενοποιημένες Ενδιάμεσες Οικονομικές Καταστάσεις	16
Ενοποιημένη Κατάσταση Οικονομικής Θέσης.....	16
Ενοποιημένη Κατάσταση Αποτελεσμάτων	17
Ενοποιημένη Κατάσταση Συνολικού Εισοδήματος	18
Ενοποιημένη Κατάσταση Μεταβολών Ιδίων Κεφαλαίων	19
Ενοποιημένη Κατάσταση Ταμειακών Ροών	20
Σημειώσεις επί των Συνοπτικών Ενοποιημένων Ενδιάμεσων Οικονομικών Καταστάσεων.....	21
Έκθεση Νόμιμου Ελεγκτή σχετικά με τις Συνοπτικές Ενοποιημένες Ενδιάμεσες Οικονομικές Καταστάσεις ..	36

ΒΑΣΙΚΑ ΕΝΟΠΟΙΗΜΕΝΑ ΟΙΚΟΝΟΜΙΚΑ ΣΤΟΙΧΕΙΑ



ΕΝΔΙΑΜΕΣΗ ΈΚΘΕΣΗ ΔΙΑΧΕΙΡΙΣΗΣ

Η παρούσα ενότητα επικεντρώνεται στις επιχειρηματικές επιδόσεις της Viohalco για την περίοδο που έληξε στις 30 Ιουνίου 2016. Οι ενδιάμεσες οικονομικές καταστάσεις, οι οποίες καταρτίστηκαν σύμφωνα με το ΔΛΠ 34, παρατίθενται στις σελίδες 16 έως 35.

Συνοπτικά

Χρηματοοικονομικά

- Ο ενοποιημένος κύκλος εργασιών διαμορφώθηκε σε 1.519 εκ. ευρώ για το πρώτο εξάμηνο του 2016, καταγράφοντας πτώση 12% σε ετήσια βάση, αφενός λόγω των χαμηλότερων τιμών χάλυβα, και αφετέρου λόγω των χαμηλότερων τιμών χαλκού και αλουμινίου στο Χρηματιστήριο Μετάλλων του Λονδίνου (LME), καθώς και των premiums τους.
- Τα κέρδη προ φόρων, χρηματοδοτικών, επενδυτικών αποτελεσμάτων και αποσβέσεων (EBITDA) αυξήθηκαν κατά 3% σε ετήσια βάση σε 124 εκ ευρώ.
- Τα κέρδη προ φόρων, χρηματοδοτικών και επενδυτικών αποτελεσμάτων (EBIT) αυξήθηκαν το πρώτο εξάμηνο του 2016 κατά 5% σε ετήσια βάση σε 63 εκ. ευρώ.
- Τα κέρδη προ φόρου εισοδήματος αυξήθηκαν σε 11,5 εκ. ευρώ έναντι 7,6 εκ. ευρώ το πρώτο εξάμηνο του 2015, κυρίως λόγω των βελτιωμένων αποτελεσμάτων των κλάδων χάλυβα και χαλκού.
- Τα κέρδη της περιόδου διαμορφώθηκαν σε 2 εκ. ευρώ έναντι 10 εκ. ευρώ το πρώτο εξάμηνο του 2015.
- Καθαρός δανεισμός: 1.599 εκ. ευρώ έναντι 1.499 εκ. ευρώ στις 31 Δεκεμβρίου 2015, κυρίως εξαιτίας χαμηλότερων ταμειακών διαθεσίμων και υψηλότερων αναγκών σε κεφάλαιο κίνησης, λόγω της εκτέλεσης νέων έργων καλωδίων και σωλήνων.

Επιχειρησιακά

Χαλκός

- Η Sofia Med, θυγατρική της Χαλκόρ, σύναψε σύμβαση με τη Dowa Metaltech για την ανταλλαγή εμπειρίας και τεχνολογικών γνώσεων στον τομέα των προϊόντων υψηλής προστιθέμενης αξίας.

Καλώδια

- Η απόσχιση του βιομηχανικού και μέρους του εμπορικού κλάδου της Ελληνικά Καλώδια Α.Ε. και η απορρόφησή του από τη θυγατρική της, ΣΥΜΜ.ΕΠ. Α.Ε., ολοκληρώθηκαν τον Ιούνιο 2016. Ακολούθησε αλλαγή της εταιρικής επωνυμίας από ΣΥΜΜ.ΕΠ. Α.Ε. σε Ελληνικά Καλώδια Α.Ε. Ελληνική Βιομηχανία Καλωδίων, καθώς και της επωνυμίας της μητρικής εταιρίας σε Ελληνικά Καλώδια Εταιρία Συμμετοχών Ανώνυμη Εταιρία.
- Ανάθεση νέας σύμβασης στην Ελληνικά Καλώδια για την καλωδιακή διασύνδεση δύο υπεράκτιων αιολικών πάρκων στη Βόρεια Θάλασσα από την TenneT, τη γερμανική εταιρία διαχείρισης συστημάτων μεταφοράς ηλεκτρικής ενέργειας.
- Ανάθεση νέων συμβάσεων στην Ελληνικά Καλώδια από την Energinet.dk, την εταιρία διαχείρισης συστημάτων μεταφοράς ηλεκτρικής ενέργειας της Δανίας, για την καλωδιακή διασύνδεση δύο υποσταθμών στη Δανία και τη Σουηδία, καθώς και την αντικατάσταση μιας παλιάς εναέριας γραμμής ηλεκτρικής ενέργειας στη Δανία.

	<ul style="list-style-type: none"> Ολοκλήρωση υποβρύχιων έργων παροχής ηλεκτρικής ενέργειας «με το κλειδί στο χέρι» (turnkey) στις Κυκλάδες και στη νήσο Άγιος Γεώργιος.
Χάλυβας	<ul style="list-style-type: none"> Οι διαπραγματεύσεις μεταξύ της διοίκησης του Ομίλου Σιδενόρ και των ομολογιούχων του οδήγησαν στην αναδιάρθρωση των αποπληρωμών κεφαλαίου, καθώς και στη μείωση του spread των επιτοκίων των κοινοπρακτικών ομολογιακών δανείων της Σιδενόρ και της Σοβέλ. Έναρξη λειτουργίας του επαγωγικού φούρνου της Σιδενόρ τον Μάρτιο 2016. Το εργοστάσιο της Σοβέλ αύξησε τη λειτουργία του κατά τρεις ώρες ανά εργάσιμη ημέρα από τον Απρίλιο 2016, με καλύτερες επιδόσεις που ενισχύθηκαν από το χαμηλότερο κόστος ηλεκτρικής ενέργειας, τον νέο επαγωγικό φούρνο και την αυξημένη παραγωγικότητα.
Σωλήνες χάλυβα	<ul style="list-style-type: none"> Η απόσχιση του βιομηχανικού και εμπορικού κλάδου σωλήνων και κοίλων δοκών της Σωληνουργεία Κορίνθου Α.Ε. Βιομηχανίας Σωλήνων και Εκμετάλλευσης Ακινήτων και η απορρόφησή του από την εξ ολοκλήρου ελεγχόμενη θυγατρική της Ε.ΒΙ.ΚΕ Α.Ε., ολοκληρώθηκαν τον Μάιο 2016. Ακολούθησε αλλαγή της εταιρικής επωνυμίας από Ε.ΒΙ.ΚΕ Α.Ε. σε Σωληνουργεία Κορίνθου Βιομηχανία Σωλήνων Α.Ε., καθώς και της επωνυμίας της μητρικής εταιρίας σε Σωληνουργεία Κορίνθου Εταιρία Συμμετοχών Ανώνυμη Εταιρία.
Ανάπτυξη ακινήτων και άλλες δραστηριότητες	<ul style="list-style-type: none"> Το Εμπορικό Συγκρότημα River West IKEA κατέγραψε σημαντική αύξηση της επισκεψιμότητάς του (+22%). Επίσης, χορηγήθηκε άδεια για τη μετατροπή τμήματος του υπόγειου χώρου στάθμευσης σε πρόσθετη εκμισθώμενη επιφάνεια υψηλής αξίας, εμβαδού 1.200 τ.μ. Καταγράφηκε σταθερή μηνιαία αύξηση της επισκεψιμότητας και του δείκτη πληρότητας για το Εμπορικό Πάρκο Mare West, ενώ θετικές ήταν οι αντιδράσεις από την αγορά, αναφορικά με την έναρξη λειτουργίας του καταστήματος H&M εμβαδού 1.900 τ.μ. Το ξενοδοχείο στην πλατεία Καραϊσκάκη εκμισθώθηκε στην εταιρία Zeus Διεθνής Ανώνυμη Αστική Ξενοδοχειακή και Κατασκευαστική Εταιρεία, η οποία έχει συνάψει συμφωνία δικαιόχρησης με τη Wyndham Hotel Group (UK) Ltd, τη μεγαλύτερη εταιρία ξενοδοχείων παγκοσμίως με βάση τον αριθμό των ξενοδοχείων, για τη λειτουργία του πρώτου ξενοδοχείου του ομίλου Wyndham Hotel Group στην Ελλάδα, υπό το όνομα «Wyndham Grand Athens».

Οικονομική ανασκόπηση

Κατά τη διάρκεια του πρώτου εξαμήνου του 2016, το επιχειρησιακό περιβάλλον της Viohalco επηρεάστηκε αρνητικά από το συνεχιζόμενο μέτριο παγκόσμιο ρυθμό ανάπτυξης, τις αρνητικές τάσεις στη βιομηχανία χάλυβα, τις χαμηλότερες τιμές χάλυβα, χαλκού και αλουμινίου, καθώς και από τις περαιτέρω καθυστερήσεις στα έργα σωλήνων χάλυβα ανά την υφήλιο.

Ωστόσο, η κερδοφορία των εταιριών της Viohalco υποστηρίχτηκε από το βελτιωμένο προϊόντικό μείγμα που αποδίδεται στα πρόσφατα επενδυτικά προγράμματα, αποτέλεσμα των οποίων ήταν η σημαντική αναβάθμιση των παραγωγικών εγκαταστάσεων και η ικανότητα των εταιριών να προσφέρουν εξατομικευμένες, καινοτόμες λύσεις στους πελάτες τους σε όλο τον κόσμο. Το χαμηλότερο κόστος πρώτων υλών έδωσε μεγαλύτερη ώθηση στα αποτελέσματα του πρώτου εξαμήνου του 2016, ενώ η ευνοϊκή ισοτιμία του ευρώ σε σχέση με το δολάριο ΗΠΑ είχε θετική επίδραση στην ανταγωνιστικότητα των προϊόντων της Viohalco.

ΣΥΝΟΠΤΙΚΗ ΕΝΟΠΟΙΗΜΕΝΗ ΚΑΤΑΣΤΑΣΗ ΛΟΓΑΡΙΑΣΜΟΥ ΑΠΟΤΕΛΕΣΜΑΤΩΝ

Ποσά σε χιλ. ευρώ	Για την περίοδο που έληξε την 30ή Ιουνίου	
	2016	2015
Κύκλος εργασιών	1.519.296	1.721.135
Μικτό κέρδος	161.124	183.339
Μικτό κέρδος (%)	11%	11%
Κέρδη προ φόρων, χρηματοδοτικών, επενδυτικών αποτελεσμάτων, συνολικών αποσβέσεων προ μη επαναλαμβανομένων στοιχείων (EBITDA) (1)	117.640	120.993
Κέρδη προ φόρων, χρηματοδοτικών, επενδυτικών αποτελεσμάτων, συνολικών αποσβέσεων προ μη επαναλαμβανομένων στοιχείων (EBITDA) (%)	8%	7%
Κέρδη προ φόρων, χρηματοδοτικών, επενδυτικών αποτελεσμάτων και συνολικών αποσβέσεων (EBITDA) (2)	124.476	120.993
Κέρδη προ φόρων, χρηματοδοτικών και επενδυτικών αποτελεσμάτων (EBIT) (%)	8%	7%
Κέρδη προ φόρων, χρηματοδοτικών, επενδυτικών αποτελεσμάτων προ μη επαναλαμβανομένων στοιχείων (EBIT) (3)	56.530	60.430
Κέρδη προ φόρων, χρηματοδοτικών, επενδυτικών αποτελεσμάτων προ μη επαναλαμβανομένων στοιχείων (EBIT) (%)	4%	4%
Κέρδη προ φόρων, χρηματοδοτικών και επενδυτικών αποτελεσμάτων (EBIT) (4)	63.367	60.430
Κέρδη προ φόρων, χρηματοδοτικών και επενδυτικών αποτελεσμάτων (EBIT) (%)	4%	4%
Κέρδη/Ζημιές (-) προ φόρου εισοδήματος	11.491	7.615
Καθαρό περιθώριο προ φόρου εισοδήματος (%)	1%	1%
Κέρδη/Ζημιές (-) περιόδου	2.358	10.091
Κέρδη/Ζημιές (-) που κατανέμονται στους μετόχους της μητρικής	838	3.966

- (1) Κέρδη προ φόρων, χρηματοδοτικών και επενδυτικών αποτελεσμάτων (EBIT) εξαιρουμένων μη επαναλαμβανομένων στοιχείων πλέον αποσβέσεων
- (2) EBIT πλέον αποσβέσεων, συμπεριλαμβανομένων μη επαναλαμβανομένων στοιχείων
- (3) Αποτελέσματα εκμετάλλευσης εξαιρουμένων μη επαναλαμβανομένων στοιχείων
- (4) Αποτελέσματα εκμετάλλευσης συμπεριλαμβανομένων μη επαναλαμβανόμενων στοιχείων

Ο ενοποιημένος κύκλος εργασιών για το πρώτο εξάμηνο του 2016 ανήλθε σε 1.519 εκ. ευρώ, καταγράφοντας μείωση 12% έναντι 1.721 εκ. ευρώ το πρώτο εξάμηνο του 2015, λόγω της προαναφερόμενης πτώσης των τιμών των μετάλλων.

Μέση τιμή μετάλλων στο LME:

Ποσά σε ευρώ/τόνο	Για την περίοδο που έληξε την 30ή Ιουνίου		
	2016	2015	%
Πρωτογενές αλουμίνιο	1.384	1.599	-13%
Χαλκός	4.213	5.317	-21%
Ψευδάργυρος	1.611	1.912	-16%

Το **μικτό κέρδος** μειώθηκε κατά 12% σε 161 εκ. ευρώ το πρώτο εξάμηνο του 2016, από 183 εκ. ευρώ το πρώτο εξάμηνο του 2015. Ωστόσο, το περιθώριο μικτού κέρδους παρέμεινε σταθερό έναντι του πρώτου εξαμήνου του 2015. Ταυτόχρονα, τα **κέρδη προ φόρου εισοδήματος** ανήλθαν σε 11,5 εκ. ευρώ έναντι 7,6 εκ. ευρώ το πρώτο εξάμηνο του 2015, ενώ τα **κέρδη της περιόδου** διαμορφώθηκαν σε 2 εκ. ευρώ έναντι 10 εκ. ευρώ το πρώτο εξάμηνο του 2015, λόγω των σημαντικών θετικών αναβαλλόμενων φορολογικών διαφορών.

ΣΥΝΟΠΤΙΚΗ ΕΝΟΠΙΩΗΜΕΝΗ ΚΑΤΑΣΤΑΣΗ ΟΙΚΟΝΟΜΙΚΗΣ ΘΕΣΗΣ

Ποσά σε χιλ. ευρώ	Την	
	30ή Ιουνίου 2016	31 ^η Δεκεμβρίου 2015
ΕΝΕΡΓΗΤΙΚΟ		
Ενσώματα πάγια στοιχεία	1.798.841	1.814.588
Επενδύσεις σε ακίνητα	149.636	156.012
Λοιπά μη κυκλοφορούντα περιουσιακά στοιχεία	65.353	67.393
Σύνολο μη κυκλοφορούντων περιουσιακών στοιχείων	2.013.830	2.037.993
Αποθέματα	880.972	786.242
Απαιτήσεις από πελάτες και λοιπές απαιτήσεις	650.868	538.165
Διαθέσιμα και ταμειακά ισοδύναμα	112.107	136.296
Λοιπά κυκλοφορούντα περιουσιακά στοιχεία	9.290	7.038
Κυκλοφορούν ενεργητικό	1.653.237	1.467.740
ΣΥΝΟΛΟ ΕΝΕΡΓΗΤΙΚΟΥ	3.667.067	3.505.734
ΚΑΘΑΡΗ ΘΕΣΗ		
ΥΠΟΧΡΕΩΣΕΙΣ		
Μακροπρόθεσμες δανειακές υποχρεώσεις	959.446	895.863
Αναβαλλόμενη φορολογία	150.065	151.365
Λοιπές μακροπρόθεσμες υποχρεώσεις	99.712	97.429
Σύνολο μακροπρόθεσμων υποχρεώσεων	1.209.223	1.144.656
Βραχυπρόθεσμες δανειακές υποχρεώσεις	751.592	739.139
Προμηθευτές και λοιπές υποχρεώσεις	523.243	419.201
Λοιπές βραχυπρόθεσμες υποχρεώσεις	25.552	27.894
Σύνολο βραχυπρόθεσμων υποχρεώσεων	1.300.387	1.186.234
ΣΥΝΟΛΟ ΥΠΟΧΡΕΩΣΕΩΝ	2.509.610	2.330.891
ΣΥΝΟΛΟ ΚΑΘΑΡΗΣ ΘΕΣΗΣ ΚΑΙ ΥΠΟΧΡΕΩΣΕΩΝ	3.667.067	3.505.734

Το **σύνολο ενεργητικού** της Viohalco αυξήθηκε κατά 5% και διαμορφώθηκε σε 3.667 εκ. ευρώ στις 30 Ιουνίου 2016, έναντι 3.506 εκ. ευρώ στις 31 Δεκεμβρίου 2015. Η αύξηση αυτή προήλθε από την αύξηση κατά 95 εκ. ευρώ των αποθεμάτων, η οποία οφείλεται σε μεγάλο βαθμό στην αυξημένη προμήθεια πρώτων υλών για τα νέα έργα σωλήνων και καλωδίων, καθώς και από την αύξηση κατά 113 εκ. ευρώ των απαιτήσεων από πελάτες και λοιπών απαιτήσεων, η οποία πάλι σχετίζεται σε μεγάλο βαθμό με νέα έργα.

Οι **βραχυπρόθεσμες υποχρεώσεις** αυξήθηκαν κατά 114 εκ. ευρώ, από 1.186 εκ. ευρώ στις 31 Δεκεμβρίου 2015 σε 1.300 εκ. ευρώ στις 30 Ιουνίου 2016. Αυτή η άνοδος οφείλεται στην αύξηση ύψους 104 εκ. ευρώ των προμηθευτών και λοιπών υποχρεώσεων, καθώς και στα νέα βραχυπρόθεσμα τραπεζικά δάνεια ύψους 12 εκ. ευρώ που ελήφθησαν κατά τη διάρκεια της περιόδου.

ΣΥΝΟΠΤΙΚΗ ΕΝΟΠΙΩΗΜΕΝΗ ΚΑΤΑΣΤΑΣΗ ΤΑΜΕΙΑΚΩΝ ΡΟΩΝ

Ποσά σε χιλ. ευρώ	Για την περίοδο που έληξε την 30ή Ιουνίου	
	2016	2015
Ταμειακές ροές από λειτουργικές δραστηριότητες	-55.424	-69.029
Ταμειακές ροές από επενδυτικές δραστηριότητες	-41.771	-68.186
Ταμειακές ροές από χρηματοδοτικές δραστηριότητες	73.120	152.009
Καθαρή αύξηση/μείωση (-) διαθεσίμων και ταμειακών ισοδύναμων	-24.075	14.794
Διαθέσιμα και ταμειακά ισοδύναμα στην αρχή της περιόδου	136.296	99.612
Επιπτώσεις των διακυμάνσεων των συναλλαγματικών ισοτιμιών στα ταμειακά διαθέσιμα	-114	883
Διαθέσιμα και ταμειακά ισοδύναμα στη λήξη της περιόδου	112.107	115.289

Οι ταμειακές ροές από λειτουργικές δραστηριότητες μειώθηκαν από 69 εκ. ευρώ το πρώτο εξάμηνο του 2015 σε 55 εκ. ευρώ το πρώτο εξάμηνο του 2016, ενώ οι ταμειακές ροές από επενδυτικές δραστηριότητες κατά τη διάρκεια της περιόδου διαμορφώθηκαν σε 42 εκ. ευρώ έναντι 68 εκ. ευρώ το πρώτο εξάμηνο του 2015.

Το επενδυτικό πρόγραμμα της περιόδου διαμορφώθηκε σε 54 εκ. ευρώ, με τις ακόλουθες κύριες επενδύσεις:

- Το ποσό των 29 εκ. ευρώ διατέθηκε στον κλάδο αλουμινίου για την εγκατάσταση νέων γραμμών παραγωγής,
- Το ποσό των 9 εκ. ευρώ διατέθηκε στον κλάδο χάλυβα, κυρίως για την εγκατάσταση επαγωγικού φούρνου στο εργοστάσιο της Σιδενόρ και την νέας παραγωγικής γραμμής μορφοσιδήρου στην Dojran Steel,
- Το ποσό των 5 εκ. ευρώ διατέθηκε στον κλάδο των σωλήνων χάλυβα για την ολοκλήρωση της νέας μονάδας παραγωγής σωλήνων της Σωληνουργεία Κορίνθου για την κατασκευή σωλήνων μεγάλης διαμέτρου και μεγάλου πάχους τύπου LSAW/JCOE,
- Το ποσό των 4 εκ. ευρώ διατέθηκε στον κλάδο χαλκού, για την αναβάθμιση των εγκαταστάσεων παραγωγής, τη βελτίωση της παραγωγικότητας και την αύξηση της παραγωγικής δυναμικότητας, και
- Το ποσό των 4 εκ. ευρώ διατέθηκε στον κλάδο καλωδίων, με στόχο την αύξηση της παραγωγικής δυναμικότητας και της παραγωγικότητας στα εργοστάσια της Ελληνικά Καλώδια και της Fulgor.

Τέλος, οι ταμειακές ροές από χρηματοδοτικές δραστηριότητες για την περίοδο μειώθηκαν αισθητά κατά τη διάρκεια του πρώτου εξαμήνου του 2016, από 152 ε. ευρώ το πρώτο εξάμηνο του 2015 σε 73 εκ. ευρώ, λόγω των αποπληρωμών δανείων.

Επιδόσεις ανά επιχειρηματικό κλάδο

Η Viohalco λειτουργεί κάτω από το ακόλουθο οργανωτικό πλαίσιο που αποτελείται από οκτώ επιχειρησιακούς κλάδους:

- **Αλουμίνιο:** Η Ελβάλ και οι θυγατρικές της, καθώς και η Bridgnorth Aluminium και η Etem Bulgaria διαθέτουν μία ευρεία ποικιλία προϊόντων από ταινίες και φύλλα αλουμινίου για γενικές εφαρμογές και αλουμινόχαρτο για οικιακή χρήση, μέχρι ειδικά προϊόντα, όπως προϊόντα έλασης και διέλασης αλουμινίου που βρίσκουν εφαρμογή στη ναυπηγική, την αυτοκινητοβιομηχανία, τις κατασκευές, αλλά και ταινίες λιθογραφίας.
- **Χαλκός:** Η Χαλκόρ και οι θυγατρικές της παράγουν μεγάλη γκάμα προϊόντων χαλκού και κραμάτων χαλκού, που εκτείνονται από σωλήνες χαλκού και ορείχαλκου, ταινίες χαλκού, φύλλα και πλάκες, μέχρι λάμες χαλκού και ράβδους.
- **Καλώδια:** Ο Όμιλος Ελληνικά Καλώδια Cablel® είναι ένας από τους μεγαλύτερους παραγωγούς καλωδίων στην Ευρώπη. Κατασκευάζει καλώδια μεταφοράς ηλεκτρικής ενέργειας και τηλεπικοινωνιών, καθώς και υποβρύχια καλώδια, αλλά και σύρματα περιελίξεων και μείγματα.
- **Χάλυβα:** Η Σιδενόρ Βιομηχανική Χάλυβα, η Stomana Industry και οι θυγατρικές τους εταιρίες παράγουν επιμήκη και πλατέα προϊόντα χάλυβα, καθώς και προϊόντα χάλυβα υψηλότερης προστιθέμενης αξίας.
- **Σωλήνες χάλυβα:** Η Σωληνουργεία Κορίνθου δραστηριοποιείται στην παραγωγή σωλήνων χάλυβα για τη μεταφορά φυσικού αερίου, πετρελαίου και νερού, καθώς και κοίλων δοκών, οι οποίες χρησιμοποιούνται σε έργα κατασκευών.
- **Ανάπτυξη ακινήτων:** Η Viohalco δημιουργεί αξία μέσω της ανάπτυξης παλαιότερων βιομηχανικών και λοιπών ακινήτων της σε Ελλάδα και Βουλγαρία.

- **Τεχνολογία και R&D:** Το χαρτοφυλάκιο της Viohalco περιλαμβάνει εταιρίες που δραστηριοποιούνται στην έρευνα και ανάπτυξη, καθώς και κέντρα έρευνας και ανάπτυξης εντός των εταιριών της, τα οποία επικεντρώνονται σε καινοτόμα προϊόντα υψηλής προστιθέμενης αξίας, σε επαρκείς λύσεις για τη βελτιστοποίηση των βιομηχανικών και επιχειρηματικών διαδικασιών, στην έρευνα σχετικά με την περιβαλλοντική απόδοση των εργοστασίων και στην αξιολόγηση της επίδρασής τους στη βιώσιμη ανάπτυξη.
- **Ανακύκλωση:** Ο κλάδος ανακύκλωσης της Viohalco εμπορεύεται και επεξεργάζεται δευτερογενείς πρώτες ύλες, αναλαμβάνει διαχείριση αποβλήτων, περιβαλλοντικές λειτουργίες, και παρέχει υπηρεσίες σε καταναλωτές και εταιρίες.

Σημειώσεις:

- Η Χαλκόρ, η Ελληνικά Καλώδια και η Σωληνουργία Κορίνθου είναι εισηγμένες στο Χρηματιστήριο Αθηνών.
- Η δημοσιευμένη οικονομική πληροφόρηση της Χαλκόρ και της Ελληνικά Καλώδια έχει προετοιμαστεί βάσει διαφορετικών λογιστικών πολιτικών. Ειδικότερα, η Χαλκόρ και η Ελληνικά Καλώδια επιμετρούν τα ενσώματα περιουσιακά στοιχεία και τις επενδύσεις σε ακίνητα βασιζόμενες στο μοντέλο της εύλογης αξίας των ΔΛΠ 16 και ΔΛΠ 40 αντίστοιχα, ενώ η Viohalco επιμετρά τα ενσώματα περιουσιακά στοιχεία και τις επενδύσεις σε ακίνητα βασιζόμενη στο μοντέλο αξίας κόστους των ΔΛΠ 16 και ΔΛΠ 40 αντίστοιχα.
- Τα οικονομικά αποτελέσματα του κλάδου χαλκού διαφέρουν από τα δημοσιευμένα οικονομικά αποτελέσματα της Χαλκόρ, καθώς δεν περιλαμβάνουν τα καλώδια, τα οποία συγκροτούν διαφορετικό κλάδο (κλάδος καλωδίων).
- Τα οικονομικά αποτελέσματα των κλάδων Ανάπτυξη ακινήτων, Τεχνολογία και R&D και Ανακύκλωση παρουσιάζονται συνολικά ως Ανάπτυξη ακινήτων και λοιπές δραστηριότητες.

Αλουμίνιο

Κατά τη διάρκεια του πρώτου εξαμήνου του 2016, ο κύκλος εργασιών του κλάδου αλουμινίου ανήλθε σε 539 εκ. ευρώ, καταγράφοντας πτώση 10% έναντι 601 εκ. ευρώ το πρώτο εξάμηνο του 2015, λόγω των χαμηλότερων τιμών αλουμινίου στο LME και των σχετικών premiums, καθώς και λόγω της αρνητικής επίδρασης της μετατροπής συναλλάγματος στον κύκλο εργασιών της Bridgnorth Aluminium (Ηνωμένο Βασίλειο), παρότι σημειώθηκε αύξηση στους όγκους πωλήσεων των προϊόντων έλασης και διέλασης. Τα κέρδη προ φόρου εισοδήματος ανήλθαν σε 18 εκ. ευρώ έναντι 31 εκ. ευρώ το πρώτο εξάμηνο του 2015, λόγω της απουσίας κερδών από τις αυξανόμενες τιμές του LME το 2015.

Συνοπτικά ενοποιημένα μεγέθη για τον κλάδο αλουμινίου:

Ποσά σε χιλ. ευρώ	Για την περίοδο που έληξε την 30ή Ιουνίου	
	2016	2015
Κύκλος εργασιών	539.445	600.757
Μικτό κέρδος	52.066	66.871
Μικτό κέρδος (%)	10%	11%
Κέρδη προ φόρων, χρηματοδοτικών, επενδυτικών αποτελεσμάτων και συνολικών αποσβέσεων (EBITDA)	53.333	62.432
Κέρδη προ φόρων, χρηματοδοτικών, επενδυτικών αποτελεσμάτων και συνολικών αποσβέσεων (EBITDA) (%)	10%	10%
Κέρδη προ φόρων, χρηματοδοτικών και επενδυτικών αποτελεσμάτων (EBIT)	27.573	38.442
Κέρδη προ φόρων, χρηματοδοτικών και επενδυτικών αποτελεσμάτων (EBIT) (%)	5%	6%
Κέρδη προ φόρου εισοδήματος	17.958	30.804
Καθαρό περιθώριο προ φόρου εισοδήματος (%)	3%	5%

Κατά τη διάρκεια του πρώτου εξαμήνου του 2016, ολοκληρώθηκε ένας νέος εταιρικός μετασχηματισμός που αφορούσε στην απόσχιση του κλάδου αλουμινίου foil και στην εισφορά του σε εξ ολοκλήρου ελεγχόμενη θυγατρική.

Όσον αφορά στις προοπτικές για το δεύτερο εξάμηνο του 2016, αναμένουμε να παραμείνουν ισχυροί οι όγκοι πωλήσεων, γεγονός που θα διατηρήσει την πλήρη αξιοποίηση της παραγωγικής δυναμικότητας των ελληνικών παραγωγικών μονάδων. Επιπλέον, έως το τέλος του 2016 προγραμματίζεται η ολοκλήρωση της εγκατάστασης της νέας γραμμής κατεργασίας της επιφάνειας ταινιών και της γραμμής παραγωγής χονδρών φύλλων αλουμινίου.

Χαλκός

Ο κύκλος εργασιών του κλάδου χαλκού το πρώτο εξάμηνο του 2016 μειώθηκε κατά 18% σε 343 εκ. ευρώ, λόγω της μείωσης κατά 21% και 16% της μέσης τιμής χαλκού και ψευδαργύρου, αντίστοιχα, καθώς και λόγω του έντονου ανταγωνισμού τιμών σε ορισμένες αγορές. Αυτή η μείωση αντισταθμίστηκε εν μέρει από την υψηλότερη τιμή κατεργασίας που αποδίδεται στο βελτιωμένο μείγμα πωλήσεων. Οι όγκοι πωλήσεων παρέμειναν σε μεγάλο βαθμό σταθεροί έναντι του πρώτου εξαμήνου του 2015. Οι χαμηλότερες τιμές ενέργειας σε συνδυασμό με τις βελτιστοποιημένες παραγωγικές διαδικασίες είχαν ως αποτέλεσμα περαιτέρω μείωση του κόστους παραγωγής, γεγονός που με τη σειρά του οδήγησε σε αυξημένα περιθώρια κέρδους και ενίσχυσε την ανταγωνιστικότητα των προϊόντων του Ομίλου. Ταυτόχρονα, το χρηματοοικονομικό κόστος επηρεάστηκε θετικά από την πτώση των επιτοκίων. Οι **ζημιές προ φόρων** διαμορφώθηκαν σε 0,8 εκ. ευρώ έναντι ζημιών 5 εκ. ευρώ το πρώτο εξάμηνο του 2015.

Συνοπτικά ενοποιημένα μεγέθη για τον **κλάδο χαλκού**:

Ποσά σε χιλ. ευρώ	Για την περίοδο που έληξε την 30ή Ιουνίου	
	2016	2015
Κύκλος εργασιών	342.704	416.991
Μικτό κέρδος	26.357	20.766
Μικτό κέρδος (%)	8%	5%
Κέρδη προ φόρων, χρηματοδοτικών, επενδυτικών αποτελεσμάτων και συνολικών αποσβέσεων (EBITDA)	15.921	15.236
Κέρδη προ φόρων, χρηματοδοτικών, επενδυτικών αποτελεσμάτων και συνολικών αποσβέσεων (EBITDA) (%)	5%	4%
Κέρδη προ φόρων, χρηματοδοτικών και επενδυτικών αποτελεσμάτων (EBIT)	10.535	8.432
Κέρδη προ φόρων, χρηματοδοτικών και επενδυτικών αποτελεσμάτων (EBIT) (%)	3%	2%
Ζημιές (-) προ φόρου εισοδήματος	-837	-5.451
Καθαρό περιθώριο προ φόρου εισοδήματος (%)	0%	-1%

Οι προοπτικές για την αγορά χαλκού για το δεύτερο εξάμηνο του 2016 εξαρτώνται σε μεγάλο βαθμό από τη διατήρηση της ανάκαμψης στις διεθνείς αγορές. Ενώ οι προσδοκίες ανά γεωγραφική περιοχή διαφέρουν, η ζήτηση στις περισσότερες ευρωπαϊκές χώρες αναμένεται να καταγράψει ελαφρά άνοδο. Η δε δραστηριότητα στον κλάδο κατασκευών έχει αρχίσει να παρουσιάζει ενδείξεις ανάκαμψης και η ζήτηση για βιομηχανικά προϊόντα προβλέπεται να αυξηθεί κατά τη διάρκεια του δεύτερου εξαμήνου του 2016.

Καλώδια

Ο κύκλος εργασιών για τον κλάδο καλωδίων διαμορφώθηκε σε 201 εκ. ευρώ, από 208 εκ. ευρώ το πρώτο εξάμηνο του 2015, λόγω της πτώσης των τιμών χαλκού, ενώ οι όγκοι πωλήσεων παρέμειναν σε μεγάλο βαθμό σταθεροί σε ετήσια βάση. Τα **κέρδη προ φόρου εισοδήματος** διαμορφώθηκαν σε 2 εκ. ευρώ έναντι 4 εκ. ευρώ το πρώτο εξάμηνο του 2015. Η επιδείνωση των αποτελεσμάτων σε σχέση με την αντίστοιχη περσινή περίοδο οφείλεται στις διαφοροποιήσεις του προϊόντικού μείγματος λόγω των διαφορετικών συμβολαίων που εκτελούνταν κατά τη διάρκεια των δύο περιόδων.

Συνοπτικά ενοποιημένα μεγέθη για τον κλάδο καλωδίων:

Ποσά σε χιλ. ευρώ	Για την περίοδο που έληξε την 30ή Ιουνίου	
	2016	2015
Κύκλος εργασιών	200.873	208.055
Μικτό κέρδος	20.133	24.945
Μικτό κέρδος (%)	10%	12%
Κέρδη προ φόρων, χρηματοδοτικών, επενδυτικών αποτελεσμάτων και συνολικών αποσβέσεων (EBITDA)	18.888	21.941
Κέρδη προ φόρων, χρηματοδοτικών, επενδυτικών αποτελεσμάτων και συνολικών αποσβέσεων (EBITDA) (%)	9%	11%
Κέρδη προ φόρων, χρηματοδοτικών και επενδυτικών αποτελεσμάτων (EBIT)	13.017	16.145
Κέρδη προ φόρων, χρηματοδοτικών και επενδυτικών αποτελεσμάτων (EBIT) (%)	6%	8%
Κέρδη/(Ζημιές) (-) προ φόρου εισοδήματος	2.301	4.426
Καθαρό περιθώριο προ φόρου εισοδήματος (%)	1%	2%

Παρά το ευμετάβλητο επιχειρησιακό περιβάλλον στον κλάδο των καλωδίων, η Διοίκηση είναι αισιόδοξη για το υπόλοιπο διάστημα του 2016. Οι πρωτοβουλίες που έχουν αναληφθεί τα τελευταία χρόνια έχουν επικεντρωθεί στην αύξηση των πωλήσεων προϊόντων υψηλής προστιθέμενης αξίας, στην περαιτέρω ανάπτυξη ανταγωνιστικού δικτύου πωλήσεων, στην αύξηση της παραγωγικότητας και στη μείωση του κόστους παραγωγής. Έτσι ο Όμιλος βρίσκεται πλέον σε θέση να εκμεταλλευτεί τις ευκαιρίες που παρουσιάζονται διεθνώς και να ανταγωνιστεί επάξια τις κορυφαίες εταιρίες του κλάδου.

Χάλυβας

Ο κύκλος εργασιών για τον κλάδο μειώθηκε κατά 17% σε 267 εκ. ευρώ έναντι της ίδιας περιόδου του 2015. Η πτώση αυτή οφείλεται σε μεγάλο βαθμό στην πίεση επί των διεθνών τιμών χάλυβα και στις εργασίες εγκατάστασης για τον επαγωγικό φούρνο στο εργοστάσιο της Σιδενόρ στη Θεσσαλονίκη που είχε ως αποτέλεσμα χαμηλότερους όγκους παραγωγής και, κατ' επέκταση, χαμηλότερο κύκλο εργασιών και κερδοφορία. Από την άλλη πλευρά, κατά τη διάρκεια του πρώτου εξαμήνου του 2016, το εργοστάσιο της Σοβέλ ωφελήθηκε πλήρως από την πρόσφατη επένδυσή του σε νέο επαγωγικό φούρνο, η οποία οδήγησε σε αυξημένη παραγωγική ικανότητα και αυξημένο ωράριο εργασίας. Οι ζημιές προ φόρου εισοδήματος ανήλθαν σε 18 εκ. ευρώ έναντι 27 εκ. ευρώ το πρώτο εξάμηνο του 2015.

Συνοπτικά ενοποιημένα μεγέθη για τον κλάδο χάλυβα:

Ποσά σε χιλ. ευρώ	Για την περίοδο που έληξε την 30ή Ιουνίου	
	2016	2015
Κύκλος εργασιών	266.966	322.360
Μικτό κέρδος	31.778	23.777
Μικτό κέρδος (%)	12%	7%
Κέρδη προ φόρων, χρηματοδοτικών, επενδυτικών αποτελεσμάτων και συνολικών αποσβέσεων (EBITDA)	14.928	7.291
Κέρδη προ φόρων, χρηματοδοτικών, επενδυτικών αποτελεσμάτων και συνολικών αποσβέσεων (EBITDA) (%)	6%	2%
Κέρδη προ φόρων, χρηματοδοτικών και επενδυτικών αποτελεσμάτων (EBIT)	-2.819	-9.788
Κέρδη προ φόρων, χρηματοδοτικών και επενδυτικών αποτελεσμάτων (EBIT) (%)	-1%	-3%
Κέρδη/(Ζημιές) (-) προ φόρου εισοδήματος	-17.955	-27.163
Καθαρό περιθώριο προ φόρου εισοδήματος (%)	-7%	-8%

Οι δασμοί επί των εισαγωγών για τα κινεζικά προϊόντα χάλυβα στην Ευρωπαϊκή Ένωση που αναμένεται να τεθούν σε ισχύ έως το τέλος του 2016 θα βελτιώσουν τους όγκους πωλήσεων και τα περιθώρια του κλάδου χάλυβα στη Βουλγαρία. Επίσης, η ανάπτυξη των ειδικών χαλύβων στη Stomana Industry εξελίσσεται σύμφωνα με το πρόγραμμα και αναμένεται να οδηγήσει σε υψηλότερα μερίδια αγοράς και υψηλότερα περιθώρια. Στην ελληνική αγορά, αναμένεται αύξηση της ζήτησης για προϊόντα χάλυβα, ως επακόλουθο της εκτέλεσης μεγάλων έργων υποδομής που αφορούν σε επεκτάσεις του μετρό και των αυτοκινητόδρομων, καθώς και λόγω πρωτοβουλιών σχετικών με τον τουρισμό.

Σωλήνες χάλυβα

Παρά την ανοδική τάση των τιμών πετρελαίου και φυσικού αερίου κατά τη διάρκεια του πρώτου εξαμήνου του 2016, η διατήρηση των χαμηλών επιπέδων των τιμών οδήγησε σε περαιτέρω καθυστέρηση στην υλοποίηση μεγάλων ενεργειακών έργων σε παγκόσμιο επίπεδο. Παράλληλα, η αστάθεια στις τιμές των πρώτων υλών είχε αρνητικό αντίκτυπο στο επιχειρηματικό περιβάλλον στο οποίο δραστηριοποιείται ο Όμιλος. Παρόλ' αυτά, ο κλάδος των σωλήνων χάλυβα διατήρησε τον **κύκλο εργασιών** του και τα **κέρδη προ φόρου εισοδήματος** στα επίπεδα που είχαν καταγραφεί στο πρώτο εξάμηνο του 2015 και συγκεκριμένα σε 143 εκ. ευρώ και 4,5 εκ. ευρώ, αντίστοιχα.

Συνοπτικά ενοποιημένα μεγέθη για τον κλάδο **σωλήνων χάλυβα**:

Ποσά σε χιλ. ευρώ	Για την περίοδο που έληξε την 30ή Ιουνίου	
	2016	2015
Κύκλος εργασιών	143.470	144.974
Μικτό κέρδος	24.983	40.906
Μικτό κέρδος (%)	17%	28%
Κέρδη προ φόρων, χρηματοδοτικών, επενδυτικών αποτελεσμάτων και συνολικών αποσβέσεων (EBITDA)	13.461	12.749
EBITDA margin (%)	9%	9%
Κέρδη/(Ζημιές) προ φόρων, χρηματοδοτικών και επενδυτικών αποτελεσμάτων (EBIT)	9.189	7.865
Κέρδη προ φόρων, χρηματοδοτικών και επενδυτικών αποτελεσμάτων (EBIT) (%)	6%	5%
Κέρδη/(Ζημιές) (-) προ φόρου εισοδήματος	4.484	4.840
Καθαρό περιθώριο προ φόρου εισοδήματος (%)	3%	3%

Η μεταβλητότητα των διεθνών αγορών παραμένει υψηλή. Παρά την ανάκαμψη που έχει καταγραφεί, οι τιμές του πετρελαίου και του φυσικού αερίου παραμένουν χαμηλές και αποτελούν ανασταλτικό παράγοντα για τον τομέα της ενέργειας. Αυτό αντισταθμίζεται από έναν αριθμό παραγόντων, όπως το σημαντικό ανεκτέλεστο υπόλοιπο του Ομίλου, ειδικά μετά από την ανάληψη του έργου TAP, τη συναλλαγματική ισοτιμία EUR:USD που εξακολουθεί να είναι ευνοϊκή, τις χαμηλές τιμές των πρώτων υλών, καθώς και τις δυνατότητες που προσφέρονται για την περαιτέρω ανάπτυξη του Ομίλου, μέσα από την παραγωγή σωλήνων μεγάλης διαμέτρου με τη μέθοδο LSAW, μετά την ολοκλήρωση του πρόσφατου επενδυτικού προγράμματος.

Ανάπτυξη ακινήτων και λοιπές δραστηριότητες

Ο **συνολικός κύκλος εργασιών** μειώθηκε κατά 8% σε ετήσια βάση σε 26 εκ. ευρώ το πρώτο εξάμηνο του 2016. Τα έσοδα ενοικίων από τα επενδυτικά ακίνητα διαμορφώθηκαν σε 3,4 εκ. ευρώ, καταγράφοντας αύξηση 13% σε ετήσια βάση. Τα **κέρδη προ φόρου εισοδήματος** διαμορφώθηκαν σε 6 εκ. ευρώ έναντι 0,2 εκ. ευρώ το πρώτο εξάμηνο του 2015.

Συνοπτικά ενοποιημένα μεγέθη για τον κλάδο ανάπτυξης ακινήτων και λοιπών δραστηριοτήτων:

Ποσά σε χιλ. ευρώ	Για την περίοδο που έληξε την 30ή Ιουνίου	
	2016	2015
Κύκλος εργασιών	25.838	27.998
Έσοδα ενοικίων από επενδυτικά ακίνητα	3.426	3.025
Μικτό κέρδος	5.807	6.074
Μικτό κέρδος (%)	22%	22%
Κέρδη προ φόρων, χρηματοδοτικών, επενδυτικών αποτελεσμάτων, συνολικών αποσβέσεων προ μη επαναλαμβανομένων στοιχείων (EBITDA) (1)	1.109	1.343
Κέρδη προ φόρων, χρηματοδοτικών, επενδυτικών αποτελεσμάτων, συνολικών αποσβέσεων προ μη επαναλαμβανομένων στοιχείων (EBITDA) (%)	4%	5%
Κέρδη/(Ζημιές) προ φόρων, χρηματοδοτικών, επενδυτικών αποτελεσμάτων και συνολικών αποσβέσεων (EBITDA)	7.946	1.343
Κέρδη/(Ζημιές) προ φόρων, χρηματοδοτικών, επενδυτικών αποτελεσμάτων και συνολικών αποσβέσεων (EBITDA) (%)	31%	5%
Κέρδη προ φόρων, χρηματοδοτικών και επενδυτικών αποτελεσμάτων (EBIT) προ μη επαναλαμβανομένων στοιχείων (3)	-964	-666
Κέρδη προ φόρων, χρηματοδοτικών και επενδυτικών αποτελεσμάτων προ μη επαναλαμβανομένων στοιχείων (EBIT) (%)	-4%	-2%
Κέρδη/(Ζημιές) προ φόρων, χρηματοδοτικών και επενδυτικών αποτελεσμάτων (EBIT)	5.872	-666
Κέρδη/(Ζημιές) προ φόρων, χρηματοδοτικών και επενδυτικών αποτελεσμάτων (EBIT) (%)	23%	-2%
Κέρδη/(Ζημιές) (-) προ φόρου εισοδήματος	5.539	159
Καθαρό περιθώριο προ φόρου εισοδήματος (%)	21%	1%

Ειδικά για τον κλάδο ανάπτυξης ακινήτων, κατά τη διάρκεια του πρώτου εξαμήνου του 2016, το Εμπορικό Πάρκο Mare West, το οποίο εγκαινιάστηκε τον Σεπτέμβριο 2015, κατέγραψε σταθερή μηνιαία αύξηση τόσο της επισκεψιμότητάς του, όσο και του δείκτη πληρότητας, ο οποίος, σε συνδυασμό με τη διευρυμένη περιοχή εξυπηρέτησης, καταδεικνύει τις δυνατότητές του να εξελιχθεί στον κύριο προορισμό λιανικών αγορών για τη βορειοανατολική Πελοπόννησο. Το νέο κατάστημα H&M εμβαδού 1.900 τ.μ. που άνοιξε τον Μάρτιο 2016 έχει ξεπεράσει τις προσδοκίες των λιανέμπορων σε θέματα επιδόσεων, προκαλώντας θετικές αντιδράσεις από την αγορά.

Το Εμπορικό Συγκρότημα River West|IKEA κατέγραψε και αυτό σημαντική αύξηση της επισκεψιμότητάς του άνω του 22% (σε ετήσια βάση) κατά τη διάρκεια του πρώτου εξαμήνου του 2016. Η ζήτηση από μισθωτές είναι ιδιαίτερα ισχυρή και οι νέες μισθώσεις που υπεγράφησαν κατά τη διάρκεια της περιόδου αποτυπώνουν σημαντικά υψηλότερα επίπεδα μισθωμάτων, έναντι των προηγούμενων εκτιμήσεων. Για να αξιοποιήσει αυτές τις θετικές τάσεις, η Διοίκηση έχει λάβει πολεοδομική άδεια για να μετατρέψει τμήμα του υπόγειου χώρου στάθμευσης σε πρόσθετη εκμισθώμενη επιφάνεια υψηλής αξίας εμβαδού 1.200 τ.μ..

Οι διαπραγματεύσεις με διάφορους υποψηφίους για τη μίσθωση του ξενοδοχείου στην πλατεία Καραϊσκάκη στην Αθήνα κατέληξαν στην υπογραφή μακροχρόνιας σύμβασης μίσθωσης με την εταιρία Zeus Διεθνής Ανώνυμη Αστική Ξενοδοχειακή και Κατασκευαστική Εταιρεία κατά τη διάρκεια του πρώτου τριμήνου του 2016. Η Zeus Διεθνής Ανώνυμη Αστική Ξενοδοχειακή και Κατασκευαστική Εταιρεία έχει συνάψει συμφωνία δικαιοχρησίας με τη Wyndham Hotel Group (UK) Ltd, τη μεγαλύτερη εταιρία ξενοδοχείων παγκοσμίως με βάση τον αριθμό των ξενοδοχείων, για τη λειτουργία του πρώτου ξενοδοχείου του ομίλου Wyndham Hotel Group στην Ελλάδα, υπό το όνομα «Wyndham Grand Athens». Οι εργασίες ανακαίνισης ξεκίνησαν το δεύτερο τρίμηνο του 2016 και αναμένεται να ολοκληρωθούν έως το τέλος του έτους. Η συνεισφορά της Viohalco στο συνολικό κόστος ανακαίνισης έχει χρηματοδοτηθεί κατά 100% μέσω ομολογιακού δανείου με ικανοποιητικούς όρους και προϋποθέσεις, σε μια εποχή που η τραπεζική χρηματοδότηση είναι ιδιαίτερος περιορισμένη. Όσον αφορά στα άλλα ακίνητα του, συνεχίζονται συζητήσεις και διαπραγματεύσεις με εν δυνάμει μισθωτές.

Κυριότεροι κίνδυνοι και αβεβαιότητες για το δεύτερο εξάμηνο της χρήσης 2016

Το τμήμα αυτό έχει αναπτυχθεί στις σημειώσεις επί των συνοπτικών ενοποιημένων οικονομικών καταστάσεων, στο τμήμα 4 «Διαχείριση Χρηματοοικονομικού Κινδύνου».

Μεταγενέστερα γεγονότα

Το τμήμα αυτό έχει αναπτυχθεί στις σημειώσεις επί των συνοπτικών ενοποιημένων οικονομικών καταστάσεων, στο τμήμα 21 «Μεταγενέστερα Γεγονότα».

Προοπτικές

Το 2016, η ασθενής εμπορική ανάπτυξη, οι υποτονικές επενδύσεις και η επιβράδυνση της δραστηριότητας στις βασικές αγορές αναμένεται να οδηγήσουν σε μέτρια παγκόσμια αύξηση του ΑΕΠ. Επιπλέον, η απόφαση του Ηνωμένου Βασιλείου στο σχετικό δημοψήφισμα να αποχωρήσει από την Ευρωπαϊκή Ένωση είχε ως επακόλουθο υψηλότερη οικονομική αβεβαιότητα και αυξημένη μεταβλητότητα στις χρηματοπιστωτικές αγορές. Στην Ελλάδα, η ανάπτυξη αναμένεται να εισέλθει σε θετική τροχιά κατά το δεύτερο εξάμηνο του 2016, καθώς η αυξημένη εμπιστοσύνη θα ενισχύσει τις επενδύσεις και την κατανάλωση.

Η συνεχιζόμενη μεταβλητότητα των τιμών μετάλλων και πρώτων υλών, καθώς και ο έντονος ανταγωνισμός σε ορισμένες αγορές θα συνεχίσουν να διαδραματίζουν σημαντικό ρόλο στη διαμόρφωση του επιχειρησιακού περιβάλλοντος των εταιριών της Viohalco. Ωστόσο, οι εταιρίες παραμένουν επικεντρωμένες στην αξιοποίηση των ευκαιριών που δημιουργούνται από τα εντατικά επενδυτικά προγράμματα που ολοκληρώθηκαν τα τελευταία χρόνια. Παράλληλα με τις υψηλού επιπέδου παραγωγικές εγκαταστάσεις, η περαιτέρω αύξηση των εξαγωγών θα υποστηριχθεί από την ευνοϊκή ισοτιμία του ευρώ έναντι του δολαρίου ΗΠΑ, η οποία επηρεάζει θετικά την ανταγωνιστικότητα των προϊόντων της Viohalco στις χώρες όπου οι συναλλαγές εκφράζονται σε δολάρια ΗΠΑ.

Τέλος, παρά τη θετική επίδραση των διατηρούμενων χαμηλών τιμών πετρελαίου και φυσικού αερίου στα κόστη παραγωγής και μεταφοράς, η περαιτέρω αύξηση αυτών των επιπέδων τιμών θα λειτουργούσε ως καταλύτης για τον τομέα ενέργειας, στον οποίο σημαντικά έργα έχουν ανασταλεί.

Έκθεση του Ελεγκτή

Οι ενδιάμεσες συνοπτικές ενοποιημένες οικονομικές καταστάσεις που αφορούν στην εξάμηνη περίοδο που έληξε στις 30 Ιουνίου 2016 και επισυνάπτονται στο παρόν δελτίο τύπου, επισκοπήθηκαν από τους ορκωτούς ελεγκτές.

ΔΗΛΩΣΗ ΤΗΣ ΔΙΟΙΚΗΣΗΣ

ΔΗΛΩΣΗ ΓΙΑ ΤΗΝ ΑΚΡΙΒΟΔΙΚΑΙΑ ΠΑΡΟΥΣΙΑΣΗ ΤΩΝ ΣΥΝΟΠΤΙΚΩΝ ΕΝΟΠΟΙΗΜΕΝΩΝ ΕΝΔΙΑΜΕΣΩΝ ΟΙΚΟΝΟΜΙΚΩΝ ΠΛΗΡΟΦΟΡΙΩΝ ΚΑΙ ΤΗ ΔΙΚΑΙΑ ΕΠΙΣΚΟΠΗΣΗ ΤΗΣ ΕΝΔΙΑΜΕΣΗΣ ΕΚΘΕΣΗΣ ΔΙΑΧΕΙΡΙΣΗΣ

Οι Ευάγγελος Μουστάκας, Jacques Moulart, Δημήτρης Κυριακόπουλος, Παντελεήμων Μαυράκης, μέλη της Εκτελεστικής Διοίκησης, δηλώνουν, εξ ονόματος και για λογαριασμό της Εταιρείας, ότι, εξ όσων γνωρίζουν:

α) οι συνοπτικές ενοποιημένες ενδιάμεσες οικονομικές καταστάσεις, οι οποίες καταρτίστηκαν σύμφωνα με το ΔΛΠ 34 «Ενδιάμεση Χρηματοοικονομική Αναφορά», όπως έχει υιοθετηθεί από την Ευρωπαϊκή Ένωση, παρέχουν ακριβοδίκαιη εικόνα για τα στοιχεία της καθαρής θέσης, της οικονομικής θέσης και των οικονομικών επιδόσεων της εταιρίας, καθώς και των επιχειρήσεων που περιλαμβάνονται στην ενοποίηση εκλαμβανομένων ως σύνολο,

β) η ενδιάμεση έκθεση διαχείρισης περιλαμβάνει εύλογη επισκόπηση των πληροφοριών που απαιτούνται σύμφωνα με το άρθρο 13, παράγραφοι 5 και 6 του Βασιλικού Διατάγματος της 14^{ης} Νοεμβρίου 2007 σχετικά με τις υποχρεώσεις των εκδοτών χρηματοπιστωτικών μέσων που είναι εισηγμένα για διαπραγμάτευση σε οργανωμένη αγορά.

ΠΛΗΡΟΦΟΡΙΕΣ ΓΙΑ ΤΟΥΣ ΜΕΤΟΧΟΥΣ

ΠΛΗΡΟΦΟΡΙΕΣ ΓΙΑ ΤΗ ΜΕΤΟΧΗ

Το μετοχικό κεφάλαιο της Viohalco ορίζεται σε 141.893.811,46 ευρώ και διαιρείται σε 259.189.761 μετοχές χωρίς ονομαστική αξία. Οι μετοχές είναι ονομαστικές και άυλες. Όλες οι μετοχές είναι ελεύθερα μεταβιβάσιμες και έχουν πλήρως εξοφληθεί. Η Εταιρία δεν έχει εκδώσει άλλη κατηγορία μετοχών, όπως μετοχές χωρίς δικαίωμα ψήφου ή προνομιούχες μετοχές. Όλες οι μετοχές που αντιπροσωπεύουν το μετοχικό κεφάλαιο έχουν τα ίδια δικαιώματα. Σύμφωνα με το καταστατικό της Εταιρίας, κάθε μετοχή παρέχει στον κάτοχό της μία ψήφο.

Πριν από την ολοκλήρωση της διασυννοριακής συγχώνευσης δι' απορροφήσεως από τη Viohalco της ΕΛΒΑΛ ΕΤΑΙΡΕΙΑ ΣΥΜΜΕΤΟΧΩΝ Α.Ε., ΔΙΑΤΟΥΡ ΔΙΑΧΕΙΡΙΣΤΙΚΗ ΚΑΙ ΤΟΥΡΙΣΤΙΚΗ Α.Ε., ALCOMET ΑΝΩΝΥΜΟΣ ΕΤΑΙΡΙΑ ΧΑΛΚΟΥ ΚΑΙ ΑΛΟΥΜΙΝΙΟΥ και EUFINA SA στις 26 Φεβρουαρίου 2016, το μετοχικό κεφάλαιο της Viohalco ανερχόταν σε 117.665.854,70 ευρώ, διαιρούμενο σε 233.164.646 μετοχές χωρίς ονομαστική αξία.

Οι μετοχές της Viohalco είναι εισηγμένες με το διακριτικό «VIO» και κωδικό ISIN BE0974271034 στο χρηματιστήριο Euronext των Βρυξελλών και στην κύρια αγορά του Χρηματιστηρίου Αθηνών με τον ίδιο κωδικό ISIN και το διακριτικό VIO (με λατινικούς χαρακτήρες) και BIO (με ελληνικούς χαρακτήρες).

Οικονομικό ημερολόγιο

Ημερομηνία	Δημοσίευση/ Γεγονός
Ετήσια αποτελέσματα 2016	31 Μαρτίου 2017
Ετήσια Τακτική Γενική Συνέλευση 2017	30 Μαΐου 2017
Εξαμηνιαία αποτελέσματα 2017	29 Σεπτεμβρίου 2017

Η Ετήσια Οικονομική Έκθεση για τη χρήση από την 1^η Ιανουαρίου 2016 έως την 31^η Δεκεμβρίου 2016 θα δημοσιευθεί στις 28 Απριλίου 2017 και θα αναρτηθεί στην ιστοσελίδα της Εταιρίας (www.viohalco.com), στην ιστοσελίδα του Χρηματιστηρίου Βρυξελλών Euronext (europeanequities.nyx.com), καθώς και στην ιστοσελίδα του Χρηματιστηρίου Αθηνών (www.helex.gr).

Επικοινωνία

Για περισσότερες πληροφορίες, μπορείτε να επικοινωνήσετε:

Σοφία Ζαΐρη

Επικεφαλής Επενδυτικών Σχέσεων

Τηλ: +30 210 6787111, 6787773

Email: ir@viohalco.com

ΣΥΝΟΠΤΙΚΕΣ ΕΝΟΠΟΙΗΜΕΝΕΣ ΕΝΔΙΑΜΕΣΕΣ ΟΙΚΟΝΟΜΙΚΕΣ ΚΑΤΑΣΤΑΣΕΙΣ

ΕΝΟΠΟΙΗΜΕΝΗ ΚΑΤΑΣΤΑΣΗ ΟΙΚΟΝΟΜΙΚΗΣ ΘΕΣΗΣ

Ποσά σε χιλ. Ευρώ	Σημείωση	<u>Κατά την</u>	
		<u>30 Ιουνίου 2016</u>	<u>31 Δεκεμβρίου 2015</u>
ΕΝΕΡΓΗΤΙΚΟ			
Μη κυκλοφορούν ενεργητικό			
Ενσώματα πάγια	13	1.798.841	1.814.588
Άυλα περιουσιακά στοιχεία και Υπεραξία	14	23.234	23.598
Επενδύσεις σε ακίνητα	15	149.636	156.012
Επενδύσεις σε επιχειρήσεις που ενοποιούνται με καθαρή θέση		17.251	16.452
Λοιπές επενδύσεις	18	7.247	7.645
Παράγωγα	18	116	0
Εμπορικές και Λοιπές απαιτήσεις	12	6.800	8.033
Αναβαλλόμενες φορολογικές απαιτήσεις		10.706	11.664
		2.013.830	2.037.993
Κυκλοφορούν ενεργητικό			
Αποθέματα	11	880.972	786.242
Εμπορικές και Λοιπές απαιτήσεις	12	650.868	538.165
Παράγωγα	18	4.429	3.654
Λοιπές επενδύσεις	18	2.136	2.138
Προκαταβολή φόρου εισοδήματος		2.725	1.246
Ταμειακά διαθέσιμα και ισοδύναμα		112.107	136.296
		1.653.237	1.467.740
		3.667.067	3.505.734
Σύνολο ενεργητικού			
ΙΔΙΑ ΚΕΦΑΛΑΙΑ			
Ίδια κεφάλαια αποδιδόμενα στους μετόχους της μητρικής εταιρείας			
Μετοχικό κεφάλαιο		141.894	117.666
Αποθεματικό υπέρ το άρτιο		457.571	453.822
Αποθεματικό Συναλλαγματικών διαφορών		-18.356	-13.968
Λοιπά Αποθεματικά		382.121	328.622
Κέρδη/ (ζημιές) εις νέον		122.379	42.353
		1.085.608	928.494
Ίδια Κεφάλαια αποδιδόμενα εις μετόχους της μητρικής εταιρείας		1.085.608	928.494
Δικαιώματα μειοψηφίας	6,7	71.848	246.349
Σύνολο ιδίων κεφαλαίων		1.157.457	1.174.843
ΥΠΟΧΡΕΩΣΕΙΣ			
Μακροπρόθεσμες υποχρεώσεις			
Δάνεια	13	959.446	895.863
Παράγωγα	18	5.424	543
Υποχρεώσεις παροχών προσωπικού λόγω εξόδου από την υπηρεσία		25.290	25.405
Επιχορηγήσεις		48.444	50.549
Προβλέψεις		4.642	3.009
Προμηθευτές και λοιπές υποχρεώσεις		15.913	17.924
Αναβαλλόμενες φορολογικές υποχρεώσεις		150.065	151.365
		1.209.223	1.144.656
Βραχυπρόθεσμες υποχρεώσεις			
Δάνεια	16	751.592	739.139
Προμηθευτές και λοιπές υποχρεώσεις	17	523.243	419.201
Υποχρέωση από φόρους		17.082	20.534
Παράγωγα	18	8.116	5.932
Προβλέψεις		354	1.428
		1.300.387	1.186.234
Σύνολο υποχρεώσεων		2.509.610	2.330.891
Σύνολο ιδίων κεφαλαίων και υποχρεώσεων		3.667.067	3.505.734

Οι σημειώσεις στις σελίδες 21 έως 35 αποτελούν αναπόσπαστο μέρος αυτών των Συνοπτικών Ενοποιημένων Ενδιάμεσων Οικονομικών Καταστάσεων.

ΕΝΟΠΟΙΗΜΕΝΗ ΚΑΤΑΣΤΑΣΗ ΑΠΟΤΕΛΕΣΜΑΤΩΝ

Ποσά σε χιλ. Ευρώ	Σημείωση	<u>Για το εξάμηνο που έληξε στις 30</u> <u>Ιουνίου</u>	
		<u>2016</u>	<u>2015</u>
Πωλήσεις		1.519.296	1.721.135
Κόστος Πωληθέντων		-1.358.172	-1.537.796
Μικτό Κέρδος		161.124	183.339
Λοιπά Έσοδα		14.771	13.716
Έξοδα διάθεσης	9	-58.126	-81.528
Έξοδα διοίκησης		-46.581	-42.294
Λοιπά Έξοδα		-14.656	-12.804
Λειτουργικό αποτέλεσμα (ΕΒΙΤ) προ μη επαναλαμβανόμενων στοιχείων		56.530	60.430
Μη επαναλαμβανόμενα (έξοδα)/έσοδα	8,9	6.836	0
Λειτουργικό αποτέλεσμα (ΕΒΙΤ)		63.367	60.430
Χρηματοοικονομικά έσοδα	9	3.547	10.982
Χρηματοοικονομικά έξοδα	9	-54.742	-64.418
Καθαρά χρηματοοικονομικά έσοδα / έξοδα (-)		-51.195	-53.436
Κέρδη / Ζημιές (-) από συγγενείς επιχειρήσεις		-681	621
Κέρδη / Ζημιές (-) προ φόρων		11.491	7.615
Φόρος εισοδήματος	10	-9.133	2.475
Κέρδη / Ζημιές (-) από συνεχιζόμενες δραστηριότητες		2.358	10.091
Κέρδη / Ζημιές (-) της περιόδου		2.358	10.091
Κέρδη / Ζημιές (-) μετά από φόρους που κατανέμονται σε:			
Μετόχους της μητρικής		828	3.966
Δικαιώματα μειοψηφίας		1.530	6.124
		2.358	10.091
Κέρδη ανά μετοχή (σε Ευρώ ανά μετοχή)		For the six months ended 30 June	
		2016	2015
Βασικά και μειωμένα		0,004	0,018

Οι σημειώσεις στις σελίδες 21 έως 35 αποτελούν αναπόσπαστο μέρος αυτών των Συνοπτικών Ενοποιημένων Ενδιάμεσων Οικονομικών Καταστάσεων.

ΕΝΟΠΟΙΗΜΕΝΗ ΚΑΤΑΣΤΑΣΗ ΣΥΝΟΛΙΚΟΥ ΕΙΣΟΔΗΜΑΤΟΣ

<i>Ποσά σε χιλ. Ευρώ</i>	Για το εξάμηνο που έληξε στις 30	
	Ιουνίου	
	2016	2015
Κέρδη / Ζημίες (-) της περιόδου	2.358	10.091
<i><u>Λοιπά στοιχεία συνολικού εισοδήματος που ενδέχεται να μεταφερθούν στα αποτελέσματα</u></i>		
Συναλλαγματικές διαφορές	-11.702	11.933
Διαθέσιμα προς πώληση χρηματοοικονομικά στοιχεία - Καθαρή μεταβολή εύλογης αξίας	-135	-1.305
Αντιστάθμιση ταμειακών ροών - αποτελεσματικό τμήμα της μεταβολής στην εύλογη αξία	-6.430	4.254
Φόρος που αντιστοιχεί στα ανωτέρω στοιχεία	-1.071	-1.019
Λοιπά συνολικά έσοδα μετά από φόρους	-19.339	13.863
Συνολικό εισόδημα για την περίοδο	-16.981	23.954
Συγκεντρωτικά συνολικά έσοδα που κατανέμονται σε:		
Μετόχους της μητρικής εταιρείας	-13.583	11.002
Δικαιώματα μειοψηφίας	-3.398	12.952
	-16.981	23.954

Οι σημειώσεις στις σελίδες 21 έως 35 αποτελούν αναπόσπαστο μέρος αυτών των Συνοπτικών Ενοποιημένων Ενδιάμεσων Οικονομικών Καταστάσεων.

ΕΝΟΠΟΙΗΜΕΝΗ ΚΑΤΑΣΤΑΣΗ ΜΕΤΑΒΟΛΩΝ ΙΔΙΩΝ ΚΕΦΑΛΑΙΩΝ

<i>Ποσά σε χιλ. Ευρώ</i>	Σημείωση	Μετοχικό κεφάλαιο	Διαφορά υπέρ το άρτιο	Λοιπά αποθεματικά	Αποθεματικό Συναλλαγματικών διαφορών	Ίδιες Μετοχές	Κέρδη εις νέον	Σύνολο	Δικαιώματα μειοψηφίας	Σύνολο ιδίων κεφαλαίων
Υπόλοιπο στις 1 Ιανουαρίου 2016										
Συγκεντρωτικά συνολικά έσοδα		117.666	453.822	336.681	-13.968	-8.059	42.353	928.495	246.349	1.174.843
	Κέρδη / Ζημιές (-)	8	0	0	0	0	828	828	1.530	2.358
	Λοιπά συνολικά έσοδα μετά από φόρους	0	0	-4.990	-8.681	0	-740	-14.411	-4.928	-19.339
Σύνολο αναγνωρισμένου καθαρού αποτελέσματος χρήσης		0	0	-4.990	-8.681	0	88	-13.583	-3.398	-16.981
Συναλλαγές με μετόχους της μητρικής εταιρείας										
Εισφορές και κατανομές										
	Μεταφορά αποθεματικών	0	0	28.191	0	0	-28.193	-2	2	0
	Επιχειρηματική συνένωση με Ευφίνα	6,8	13.642	515	0	0	-11.231	2.926	0	2.926
	Μέρισμα	0	0	0	0	0	0	0	-1.144	-1.144
Σύνολο		13.642	515	28.191	0	0	-39.424	2.924	-1.142	1.781
Μεταβολές ποσοστών συμμετοχής										
	Αλλαγή ποσοστού συμμετοχής σε θυγατρικές εταιρείες	0	0	638	7	0	1.100	1.745	-3.932	-2.187
	Απόκτηση δικαιωμάτων μειοψηφίας	6,7	10.586	3.234	21.601	4.286	8.059	118.261	166.028	0
Υπόλοιπο στις 30 Ιουνίου 2016		141.894	457.571	382.121	-18.356	0	122.379	1.085.608	71.848	1.157.456
Υπόλοιπο στις 1 Ιανουαρίου 2015										
Συγκεντρωτικά συνολικά έσοδα		104.996	432.201	363.003	-12.755	0	32.768	920.214	322.792	1.243.006
	Κέρδη / Ζημιές (-)	0	0	0	0	0	3.966	3.966	6.124	10.091
	Λοιπά συνολικά έσοδα μετά από φόρους	0	0	496	6.106	0	435	7.036	6.827	13.863
Σύνολο αναγνωρισμένου καθαρού αποτελέσματος χρήσης		0	0	496	6.106	0	4.401	11.002	12.952	23.954
Συναλλαγές με μετόχους της μητρικής εταιρείας										
Εισφορές και κατανομές										
	Μεταφορά αποθεματικών	0	0	-7.865	123	0	7.841	99	-316	-217
	Μέρισμα	0	0	0	0	0	0	0	-921	-921
Σύνολο		0	0	-7.865	123	0	7.841	99	-1.237	-1.138
Μεταβολές ποσοστών συμμετοχής										
	Μεταβολές ποσοστών συμμετοχής	0	0	0	0	0	0	0	0	0
Υπόλοιπο στις 30 Ιουνίου 2015		104.996	432.201	355.634	-6.526	0	45.010	931.315	334.506	1.265.822

Οι σημειώσεις στις σελίδες 21 έως 35 αποτελούν αναπόσπαστο μέρος αυτών των Συνοπτικών Ενοποιημένων Ενδιάμεσων Οικονομικών Καταστάσεων.

ΕΝΟΠΟΙΗΜΕΝΗ ΚΑΤΑΣΤΑΣΗ ΤΑΜΕΙΑΚΩΝ ΡΟΩΝ

Ποσά σε χιλ. Ευρώ	Σημείωση	<u>Για το εξάμηνο που έληξε στις 30 Ιουνίου</u>	
		<u>2016</u>	<u>2015</u>
Κέρδη / (ζημιές) περιόδου		2.358	10.091
<i>Προσαρμογές για:</i>			
Φόρο Εισοδήματος	10	9.133	-2.475
Αποσβέσεις ενσώματων, άυλων παγίων στοιχείων και επενδύσεων σε ακίνητα		63.214	62.656
Κέρδος από την απόκτηση της EUFINA		-7.319	0
Απομειώσεις συμμετοχών και άλλων και επενδύσεων		174	0
Απομειώσεις, αναλώσεις, καταστροφές παγίων στοιχείων, άυλων και επενδύσεων σε ακίνητα		1.265	2.709
Κέρδος (-) / ζημιές από πώληση ενσώματων πάγιων στοιχείων		-103	-878
Κέρδος (-) / ζημιές από πώληση χρηματοοικονομικών στοιχείων		0	-266
Εύλογη αξία (κερδών) / ζημιών από χρηματοοικονομικά περιουσιακά στοιχεία που αποτιμούνται σε εύλογη αξία μέσω των αποτελεσμάτων		0	61
Χρηματοοικονομικά έσοδα		-3.547	-9.861
Χρηματοοικονομικά έξοδα		54.742	64.405
Έσοδα από μερίσματα		0	-854
Αποσβέσεις επιχορηγήσεων		-2.105	-2.093
Κέρδος (-) / ζημιές από συγγενείς επιχειρήσεις		681	-621
		118.492	122.871
Αύξηση (-) / μείωση αποθεμάτων	11	-94.708	-137.113
Αύξηση (-) / μείωση απαιτήσεων	12	-110.721	-121.277
Αύξηση / μείωση (-) υποχρεώσεων		69.745	109.845
Αύξηση / μείωση (-) προβλέψεων		1.935	3.428
συνταξιοδότησης		-24	978
		-133.774	-144.139
Ταμειακές ροές από λειτουργικές δραστηριότητες		-15.282	-21.267
Καταβληθέντες τόκοι		-39.744	-46.804
Καταβληθείς φόρος εισοδήματος		-399	-958
Καθαρές ταμειακές ροές από λειτουργικές δραστηριότητες		-55.424	-69.029
Ταμειακές ροές από επενδυτικές δραστηριότητες			
Αγορές ενσώματων περιουσιακών στοιχείων	13,14,15	-53.831	-94.993
Εισπράξεις από την πώληση ενσώματων, επενδύσεων σε ακίνητα και άυλων πάγιων στοιχείων		539	2.231
Αγορές συγγενών επιχειρήσεων		0	-745
Μερίσματα εισπραχθέντα		704	1.630
Αγορά χρηματοοικονομικών περιουσιακών στοιχείων διαθέσιμων προς πώληση		0	-1.691
Εισπράξεις από την πώληση των διαθέσιμων προς πώληση χρηματοοικονομικών περιουσιακών στοιχείων		207	20.684
Αγορές χρηματοοικονομικών περιουσιακών στοιχείων που αποτιμούνται σε εύλογη αξία μέσω των αποτελεσμάτων		-157	0
Καθαρά μετρητά που αποκτήθηκαν από Eufina	8	9.880	0
Τόκοι που εισπράχθηκαν		886	3.009
Εισπράξεις επιχορηγήσεων		0	1.690
Καθαρές ταμειακές ροές από επενδυτικές δραστηριότητες		-41.771	-68.186
Ταμειακές ροές από χρηματοδοτικές δραστηριότητες			
Δάνεια αναληφθέντα	17	281.817	321.875
Αποπληρωμή δανεισμού	17	-208.278	-169.781
Πληρωμή υποχρεώσεων από χρηματοδοτικές μισθώσεις		-189	-138
Μερίσματα πληρωθέντα σε δικαιώματα μειοψηφίας		-230	-22
Εισπράξεις / πληρωμές από αύξηση μετοχικού κεφαλαίου (αναλογία μειοψηφίας)		0	75
Καθαρές ταμειακές ροές από επενδυτικές δραστηριότητες		73.120	152.009
Καθαρές ταμειακές ροές από χρηματοδοτικές δραστηριότητες		-24.075	14.794
Ταμειακά διαθέσιμα στην αρχή της περιόδου		136.296	99.612
Συναλλαγματικές διαφορές		-114	883
Ταμειακά διαθέσιμα και ισοδύναμα		112.107	115.289

Οι σημειώσεις στις σελίδες 21 έως 35 αποτελούν αναπόσπαστο μέρος αυτών των Συνοπτικών Ενοποιημένων Ενδιάμεσων Οικονομικών Καταστάσεων.

ΣΗΜΕΙΩΣΕΙΣ ΕΠΙ ΤΩΝ ΣΥΝΟΠΤΙΚΩΝ ΕΝΟΠΟΙΗΜΕΝΩΝ ΕΝΔΙΑΜΕΣΩΝ ΟΙΚΟΝΟΜΙΚΩΝ ΚΑΤΑΣΤΑΣΕΩΝ

1. ΓΕΝΙΚΕΣ ΠΛΗΡΟΦΟΡΙΕΣ

Η Viohalco SA (εφεξής καλούμενη «η Εταιρία» ή «Viohalco») είναι Βελγική ανώνυμη εταιρία. Η έδρα της Εταιρίας βρίσκεται στο Βέλγιο, στη διεύθυνση 30 Avenue Marnix, 1000 Brussels. Οι ενοποιημένες οικονομικές καταστάσεις της Εταιρίας περιλαμβάνουν τις καταστάσεις της Εταιρίας και των θυγατρικών της (συλλογικά αποκαλούμενες «εταιρίες της Viohalco») και το ποσοστό συμμετοχής της Viohalco στις συγγενείς εταιρίες λογίζεται με τη μέθοδο της καθαρής θέσης.

Η Viohalco SA είναι η εταιρία συμμετοχών (holding) διαφόρων εταιρειών επεξεργασίας μετάλλων στην Ευρώπη. Με παραγωγικές εγκαταστάσεις στην Ελλάδα, τη Βουλγαρία, τη Ρουμανία, τη Ρωσία, την Αυστραλία, την ΠΓΔΜ και το Ηνωμένο Βασίλειο, οι θυγατρικές της Viohalco ειδικεύονται στην παραγωγή προϊόντων αλουμινίου, χαλκού, καλωδίων, χάλυβα και σωλήνων χάλυβα.

Επιπλέον, η Viohalco και οι εταιρίες της κατέχουν σημαντική ακίνητη περιουσία στην Ελλάδα και έχουν αξιοποιήσει ορισμένα από τα ακίνητα αυτά, υπό τη μορφή έργων ανάπτυξης ακίνητης περιουσίας.

Οι παρούσες ενδιάμεσες οικονομικές καταστάσεις εγκρίθηκαν προς έκδοση από το Διοικητικό Συμβούλιο της Εταιρίας στις 29 Σεπτεμβρίου 2016.

Η ηλεκτρονική διεύθυνση της Εταιρίας είναι www.viohalco.com στην οποία έχουν αναρτηθεί οι ενοποιημένες οικονομικές καταστάσεις και οι συνοπτικές ενοποιημένες ενδιάμεσες οικονομικές καταστάσεις.

2. ΒΑΣΗ ΛΟΓΙΣΤΙΚΗΣ ΠΑΡΟΥΣΙΑΣΗΣ

Δήλωση συμμόρφωσης

Οι παρούσες ενδιάμεσες οικονομικές καταστάσεις έχουν καταρτιστεί σύμφωνα με το ΔΛΠ 34 *Ενδιάμεση Χρηματοοικονομική Αναφορά*, όπως έχει υιοθετηθεί από την Ευρωπαϊκή Ένωση. Δεν περιλαμβάνουν όλες τις πληροφορίες που απαιτούνται για πλήρεις οικονομικές καταστάσεις με βάση τα ΔΠΧΑ. Ωστόσο, έχουν συμπεριληφθεί επιλεγμένες επεξηγηματικές σημειώσεις με σκοπό την αποσαφήνιση γεγονότων και συναλλαγών που έχουν ουσιώδη σημασία για την κατανόηση των μεταβολών της οικονομικής θέσης και των επιδόσεων της Viohalco και των εταιριών της από τις τελευταίες ετήσιες ενοποιημένες οικονομικές καταστάσεις στις 31 Δεκεμβρίου 2015 και για τη χρήση που έληξε την εν λόγω ημερομηνία.

Εφαρμογή εκτιμήσεων και κρίσεων

Η σύνταξη οικονομικών καταστάσεων σύμφωνα με τα ΔΠΧΑ απαιτεί από τη Διοίκηση να λαμβάνει αποφάσεις, να προβαίνει σε κρίσεις, εκτιμήσεις και υποθέσεις που επηρεάζουν την εφαρμογή λογιστικών αρχών, καθώς και τα καταχωρημένα ποσά στοιχείων ενεργητικού, παθητικού, εσόδων και εξόδων. Τα πραγματικά αποτελέσματα μπορεί να διαφέρουν από αυτές τις εκτιμήσεις.

Οι σημαντικές κρίσεις της Διοίκησης κατά την εφαρμογή λογιστικών αρχών και οι βασικές πηγές εκτίμησης της αβεβαιότητας ήταν ίδιες με αυτές που εφαρμόστηκαν στις ενοποιημένες οικονομικές καταστάσεις στις 31 Δεκεμβρίου 2015 και για τη χρήση που έληξε την εν λόγω ημερομηνία, πλην της αλλαγής στην εκτίμηση της ωφέλιμης ζωής των ενσώματων πάγιων περιουσιακών στοιχείων, της οποίας η επίπτωση περιγράφεται στη σημείωση 13 «Ενσώματα πάγια περιουσιακά στοιχεία».

Οι συνοπτικές ενοποιημένες ενδιάμεσες οικονομικές καταστάσεις καταρτίστηκαν με βάση λογιστικές αρχές που συνάδουν με τις αρχές που υιοθετήθηκαν για την κατάρτιση των ετήσιων οικονομικών καταστάσεων στις 31 Δεκεμβρίου 2015 και παρουσιάζονται διεξοδικά στις σημειώσεις επί των ετήσιων οικονομικών καταστάσεων, με εξαίρεση την υιοθέτηση των ακόλουθων νέων και τροποποιημένων ΔΠΧΑ και διερμηνειών ΕΔΔΠΧΑ που τέθηκαν σε ισχύ για τις εταιρικές χρήσεις που αρχίζουν την 1η Ιανουαρίου 2016 και δεν είχαν σημαντική επίπτωση στις ενδιάμεσες οικονομικές καταστάσεις:

Αυτά τα νέα πρότυπα, οι τροποποιήσεις προτύπων και οι διερμηνείες έχουν ως εξής:

ΔΠΧΑ 11 (Τροποποίηση) «Από κοινού Συμφωνίες»:

Σύμφωνα με την τροποποίηση του ΔΠΧΑ 11, ο αγοραστής ενός συμφέροντος σε μια από κοινού δραστηριότητα που αποτελεί επιχείρηση (όπως ορίζεται στο ΔΠΧΑ 3 «Συνενώσεις Επιχειρήσεων») πρέπει να εφαρμόσει όλες τις λογιστικές αρχές συνενώσεων επιχειρήσεων που περιλαμβάνονται στο ΔΠΧΑ 3 και σε άλλα ΔΠΧΑ, με εξαίρεση εκείνες τις λογιστικές αρχές που έρχονται σε σύγκρουση με τα οριζόμενα στο ΔΠΧΑ 11. Επιπροσθέτως, η τροποποίηση ορίζει να γνωστοποιούνται οι πληροφορίες που απαιτούνται από το ΔΠΧΑ 3 και άλλα ΔΠΧΑ για τις συνενώσεις επιχειρήσεων.

ΔΛΠ 16 «Ενσώματα Πάγια» και ΔΛΠ 38 «Άυλα Περιουσιακά Στοιχεία» (τροποποίηση):

Αυτές οι τροποποιήσεις διευκρινίζουν ότι η χρήση μεθόδου απόσβεσης βασισμένη στα έσοδα δεν είναι κατάλληλη μέθοδος για τον υπολογισμό της απόσβεσης περιουσιακών στοιχείων και επίσης διευκρινίζουν ότι τα έσοδα δεν θεωρούνται κατάλληλη βάση επιμέτρησης της ανάλωσης των οικονομικών οφελών που ενσωματώνονται σε ένα άυλο περιουσιακό στοιχείο.

ΔΛΠ 27 (Τροποποίηση) «Ατομικές Οικονομικές Καταστάσεις – μέθοδος της καθαρής θέσης»:

Το ΔΛΠ 27 τροποποιείται ώστε να επιτρέπει στις οικονομικές οντότητες να χρησιμοποιούν τη μέθοδο της καθαρής θέσης για τη λογιστικοποίηση των επενδύσεων σε θυγατρικές, κοινοπραξίες και συγγενείς εταιρίες στις ατομικές οικονομικές καταστάσεις τους.

ΔΛΠ 1 (Τροποποιήσεις) «Πρωτοβουλία γνωστοποίησης»:

Οι τροποποιήσεις διευκρινίζουν τις οδηγίες του ΔΛΠ 1 σχετικά με τις έννοιες της σημαντικότητας και της συγκέντρωσης, την παρουσίαση των μερικών αθροισμάτων, τη δομή των οικονομικών καταστάσεων και τις γνωστοποιήσεις των λογιστικών πολιτικών.

ΔΠΧΑ 10, ΔΠΧΑ 12 και ΔΛΠ 28 (Τροποποίηση) «Εταιρίες επενδύσεων: Εφαρμογή της απαλλαγής από την υποχρέωση ενοποίησης»:

Οι τροποποιήσεις διευκρινίζουν την εφαρμογή της απαλλαγής των εταιριών επενδύσεων και των θυγατρικών τους από την υποχρέωση ενοποίησης. Οι τροποποιήσεις δεν έχουν υιοθετηθεί ακόμα από την Ευρωπαϊκή Ένωση.

Κύκλος Ετήσιων Βελτιώσεων σε ΔΠΧΑ 2012-2014:

Ο Κύκλος Ετήσιων Βελτιώσεων σε ΔΠΧΑ 2012-2014 προχωρά σε τροποποιήσεις στα ακόλουθα πρότυπα:

ΔΠΧΑ 5 «Μη κυκλοφορούντα περιουσιακά στοιχεία διακρατούμενα προς πώληση και διακοπείσες δραστηριότητες»

ΔΠΧΑ 7 «Χρηματοοικονομικά μέσα: Γνωστοποιήσεις»

ΔΛΠ 19 «Παροχές σε εργαζομένους»

ΔΛΠ 34 «Ενδιάμεση Χρηματοοικονομική Αναφορά».

Υπάρχουν νέα πρότυπα και τροποποιήσεις προτύπων που εκδόθηκαν μετά τη δημοσίευση των ετήσιων οικονομικών καταστάσεων του 2015 και θα ισχύσουν για τις χρήσεις που λήγουν το 2017 και εξής. Η Διοίκηση δεν έχει προσδιορίσει ακόμα την έκταση και τις επιπτώσεις αυτών των προτύπων και τροποποιήσεων στις ενοποιημένες οικονομικές καταστάσεις της Viohalco.

Οι νέες εκδόσεις είναι οι ακόλουθες:

ΔΠΧΑ 16 - Μισθώσεις

Τροποποιήσεις ΔΠΧΑ 2 – Ταξινόμηση και Επιμέτρηση Παροχών που εξαρτώνται από την αξία των μετοχών»

Τροποποιήσεις ΔΛΠ 7 – Πρωτοβουλία γνωστοποίησης

Τροποποιήσεις ΔΛΠ 12 – Αναγνώριση αναβαλλόμενων φορολογικών απαιτήσεων σε μη πραγματοποιηθείσες ζημίες

Η Διοίκηση δεν έχει προσδιορίσει ακόμα την έκταση και τις επιπτώσεις των προτύπων ΔΠΧΑ 9 και ΔΠΧΑ 15 που αναφέρονται στις ετήσιες οικονομικές καταστάσεις του 2015.

4. ΔΙΑΧΕΙΡΙΣΗ ΧΡΗΜΑΤΟΟΙΚΟΝΟΜΙΚΟΥ ΚΙΝΔΥΝΟΥ

Στην Ελλάδα, όπου είναι εγκατεστημένες οι περισσότερες θυγατρικές εταιρίες της Viohalco, το μακροοικονομικό και χρηματοπιστωτικό περιβάλλον δεν έχει σταθεροποιηθεί ακόμα πλήρως.

Η Ελληνική κυβέρνηση ολοκλήρωσε τις διαπραγματεύσεις με τους Θεσμούς (ΔΝΤ, ΕΕ, ΕΜΣ, ΕΚΤ), για τη δημιουργία ενός χρηματοδοτικού πακέτου, το οποίο ψηφίστηκε από το Ελληνικό κοινοβούλιο και το Ευρωπαϊκό Κοινοβούλιο και εγκρίθηκε από τον ΕΜΣ κατά τη διάρκεια του τρίτου τριμήνου του 2015. Επιπρόσθετα, ολοκληρώθηκε με επιτυχία η ανακεφαλαιοποίηση των ελληνικών τραπεζών στο τέλος του 2015. Τον Ιούνιο 2016, αποδεσμεύτηκε η πρώτη δόση ύψους 7,5 δισ. ευρώ προς το Ελληνικό Δημόσιο, η οποία κάλυψε τις ανάγκες εξυπηρέτησης του βραχυπρόθεσμου δημόσιου χρέους, ενώ ολοκληρώθηκε η πρώτη αξιολόγηση του προγράμματος χρηματοδοτικής στήριξης και εγκρίθηκε η μερική εκταμίευση της δεύτερης δόσης του προγράμματος, ύψους 10,3 δισ. ευρώ. Το υπόλοιπο ποσό ύψους 2,8 δισ. ευρώ αναμένεται να εκταμιευτεί κατά τη διάρκεια του δεύτερου εξαμήνου του 2016, με την προϋπόθεση ότι θα ολοκληρωθούν ορισμένες προαπαιτούμενες δράσεις. Η δεύτερη αξιολόγηση του προγράμματος χρηματοδοτικής στήριξης πρόκειται να πραγματοποιηθεί έως το τέλος του έτους και οι διαπραγματεύσεις θα αφορούν κυρίως στις εργασιακές σχέσεις. Η επιτυχής ολοκλήρωση της εκταμίευσης των δόσεων καθώς και της δεύτερης αξιολόγησης θα σηματοδοτήσει την επάνοδο της Ελληνικής οικονομίας στην οικονομική σταθερότητα, θα ενισχύσει την πραγματική οικονομία και θα συμβάλει στη βελτίωση των επενδυτικών προοπτικών. Ωστόσο, η επιτυχής ολοκλήρωση εξαρτάται σε μεγάλο βαθμό από τις δράσεις και τις αποφάσεις της Ελληνικής κυβέρνησης και των Θεσμών, οι οποίες έως τώρα φανερώνουν συμμόρφωση με το πρόγραμμα. Αυτή η αβεβαιότητα στο οικονομικό και χρηματοπιστωτικό περιβάλλον, παρότι έχει μειωθεί, αποτελεί βασικό παράγοντα κινδύνου και κάθε αρνητική εξέλιξη ενδέχεται να επηρεάσει τις δραστηριότητες των θυγατρικών της Viohalco στην Ελλάδα, καθώς και τις οικονομικές επιδόσεις και τη θέση τους στην περιοχή.

Επιπλέον, πρέπει να επισημανθεί ότι οι περιορισμοί στη ροή κεφαλαίων που βρίσκονται σε ισχύ στην Ελλάδα από τα τέλη Ιουνίου και παραμένουν έως την ημερομηνία έγκρισης των οικονομικών καταστάσεων δεν εμπόδισαν τις εταιρίες της Viohalco να συνεχίσουν τις δραστηριότητές τους χωρίς καθυστερήσεις στην παραγωγή ή να εκτελέσουν εγκαίρως τις παραγγελίες όλων των πελατών. Ειδικότερα, η παραγωγική ικανότητα των μονάδων, το κόστος παραγωγής και οι προμήθειες πρώτων υλών δεν έχουν επηρεαστεί από τους περιορισμούς στη ροή κεφαλαίων και τη μείωση της εγχώριας ζήτησης. Επομένως, οι ταμειακές ροές από λειτουργικές δραστηριότητες των εταιριών της Viohalco δεν έχουν διαταραχθεί από την τρέχουσα κατάσταση στην Ελλάδα.

Επιπλέον, η ισχυρή πελατειακή βάση των εταιριών της Viohalco εκτός Ελλάδας σε συνδυασμό με τις εδραιωμένες εγκαταστάσεις τους στο εξωτερικό ελαχιστοποιεί τον κίνδυνο ρευστότητας που μπορεί να ανακύψει από την αβεβαιότητα του οικονομικού περιβάλλοντος στην Ελλάδα. Ο δανεισμός των εταιριών της Viohalco ανέρχεται σε 1.711 εκατ. ευρώ και αποτελείται κατά 56% από μακροπρόθεσμα δάνεια και κατά 44% από βραχυπρόθεσμα. Λαμβάνοντας επίσης υπόψη τα ταμειακά διαθέσιμα και ισοδύναμα που ανέρχονται σε 112 εκατ. ευρώ (δηλαδή το 15% του βραχυπρόθεσμου δανεισμού), ο καθαρός δανεισμός των εταιριών της Viohalco διαμορφώνεται σε 1.599 εκατ. ευρώ.

Η μέση ληκτότητα των μακροπρόθεσμων δανείων ορίζεται σε τρία έτη. Τα βραχυπρόθεσμα δάνεια είναι κατά κύριο λόγο ανακυκλούμενες πιστωτικές διευκολύνσεις, οι οποίες αναθεωρούνται σε ετήσια βάση με τις ημερομηνίες αναθεώρησής τους να είναι διασκορπισμένες σε όλο το έτος και, εντός αυτών των ανακυκλούμενων πιστωτικών ορίων, αντλούνται βραχυπρόθεσμα δάνεια διαφόρων λήξεων τα οποία όταν λήξουν, ανανεώνονται αυτομάτως εφόσον χρειάζεται. Έχουν τεθεί επαρκή πιστωτικά όρια για την εξυπηρέτηση των απαιτήσεων για κεφάλαιο κίνησης και την αναχρηματοδότηση βραχυπρόθεσμων δανείων.

Η Viohalco και οι εταιρίες της παρακολουθούν στενά και σε συνεχή βάση τις εξελίξεις στο διεθνές και το εγχώριο περιβάλλον και προσαρμόζουν εγκαίρως την επιχειρηματική στρατηγική τους και τις πολιτικές διαχείρισης κινδύνου προκειμένου να ελαχιστοποιηθούν οι επιπτώσεις των μακροοικονομικών συνθηκών στις λειτουργίες τους.

5. ΛΕΙΤΟΥΡΓΙΚΟΙ ΤΟΜΕΙΣ

Τα έσοδα και τα λειτουργικά κέρδη ανά τομέα για τους 6 μήνες που έληξαν 30 Ιουνίου 2016 ήταν τα εξής:

Ποσά σε χιλ. Ευρώ	Αλουμίνιο	Χαλκός	Καλώδια	Χάλυβας	Σωλήνες χάλυβα	Ακίνητα και άλλες δραστηριότητες	Σύνολο
Συνολικές μικτές πωλήσεις ανά τομέα	695.998	475.250	221.974	374.474	191.043	104.482	2.063.222
Ενδοεταιρικές πωλήσεις	-156.553	-132.547	-21.100	-107.509	-47.573	-78.644	-543.926
Καθαρές πωλήσεις	539.445	342.704	200.873	266.966	143.470	25.838	1.519.296
Αποτελέσματα εκμετάλλευσης προ μη επαναλαμβανόμενων στοιχείων	27.573	10.535	13.017	-2.819	9.189	-964	56.530
Μη επαναλαμβανόμενα στοιχεία	0	0	0	0	0	6.836	6.836
Λειτουργικά αποτελέσματα	27.573	10.535	13.017	-2.819	9.189	5.872	63.367
Χρηματοοικονομικά έσοδα	77	1.483	1.349	381	69	188	3.547
Χρηματοοικονομικά έξοδα	-9.893	-12.783	-12.065	-14.789	-4.692	-521	-54.742
Κέρδη / ζημιές (-) από συγγενείς επιχειρήσεις	202	-73	0	-728	-82	0	-681
Αποτελέσματα προ φόρου εισοδήματος	17.958	-837	2.301	-17.955	4.484	5.539	11.490
Φόρος εισοδήματος	-5.761	237	-2.268	1.379	-1.336	-1.384	-9.133
Καθαρό κέρδος / ζημιά (-)	12.198	-601	33	-16.576	3.149	4.155	2.358

Άλλες πληροφορίες ανά τομέα κατά την 30 Ιουνίου 2016 ήταν οι εξής:

Ποσά σε χιλ. Ευρώ	Αλουμίνιο	Χαλκός	Καλώδια	Χάλυβας	Σωλήνες χάλυβα	Ακίνητα και άλλες δραστηριότητες	Σύνολο
Ενεργητικό (εκτός επενδύσεων σε συγγενείς)	1.094.613	436.893	469.445	841.709	414.883	392.273	3.649.816
Επενδύσεις σε συγγενείς επιχειρήσεις	398	63	0	4.862	11.469	459	17.251
Υποχρεώσεις	525.401	483.176	405.783	767.384	273.452	54.414	2.509.610
Επενδύσεις σε ενσώματα, άυλα πάγια και επενδυτικά ακίνητα	29.121	3.856	4.341	8.738	4.909	2.865	53.831
Αποσβέσεις	-26.830	-5.509	-6.274	-18.197	-4.272	-2.133	-63.214

Τα έσοδα και τα λειτουργικά κέρδη ανά τομέα για τους 6 μήνες που έληξαν 30 Ιουνίου 2015 ήταν τα εξής:

Ποσά σε χιλ. Ευρώ	Αλουμίνιο	Χαλκός	Καλώδια	Χάλυβας	Σωλήνες χάλυβα	Ακίνητα και άλλες δραστηριότητες	Σύνολο
Συνολικές μικτές πωλήσεις ανά τομέα	648.003	550.764	228.436	453.365	156.620	133.410	2.170.598
Ενδοεταιρικές πωλήσεις	-47.246	-133.773	-20.381	-131.005	-11.646	-105.412	-449.462
Καθαρές πωλήσεις	600.757	416.991	208.055	322.360	144.974	27.998	1.721.135
Αποτελέσματα εκμετάλλευσης προ μη επαναλαμβανόμενων στοιχείων	38.442	8.432	16.145	-9.788	7.865	-666	60.430
Μη επαναλαμβανόμενα στοιχεία	0	0	0	0	0	0	0
Λειτουργικά αποτελέσματα	38.442	8.432	16.145	-9.788	7.865	-666	60.430
Χρηματοοικονομικά έσοδα	2.498	3.993	2.361	501	51	1.578	10.982
Χρηματοοικονομικά έξοδα	-10.282	-17.665	-14.080	-17.785	-3.773	-833	-64.418
Κέρδη / ζημιές (-) από συγγενείς επιχειρήσεις	146	-211	0	-91	698	80	621
Αποτελέσματα προ φόρου εισοδήματος	30.804	-5.451	4.426	-27.163	4.840	159	7.615
Φόρος εισοδήματος	1.508	674	-947	1.529	493	-783	2.475
Καθαρό κέρδος / ζημιά (-)	32.312	-4.777	3.479	-25.634	5.334	-624	10.091

Άλλες πληροφορίες ανα τομέα κατά την 31 Δεκεμβρίου 2015 ήταν οι εξής:

Ποσά σε χιλ. Ευρώ	Αλουμίνιο	Χαλκός	Καλώδια	Χάλυβας	Σωλήνες χάλυβα	Ακίνητα και άλλες δραστηριότητες	Σύνολο
Ενεργητικό (εκτός επενδύσεων σε συγγενείς)	1.141.492	469.215	396.377	827.664	310.005	344.530	3.489.282
Επενδύσεις σε συγγενείς επιχειρήσεις	432	639	0	5.456	9.925	0	16.452
Υποχρεώσεις	520.028	516.795	338.839	728.646	170.870	55.712	2.330.891
Επενδύσεις σε ενσώματα, άυλα πάγια και επενδυτικά ακίνητα	106.005	12.250	11.401	27.385	36.859	12.135	206.034
Αποσβέσεις	-52.403	-14.041	-11.582	-33.488	-8.558	-4.935	-125.007

Το σύνολο των εσόδων και των λειτουργικών κερδών ανά λειτουργικό τομέα έχει αναδιατυπωθεί για το εξάμηνο που έληξε στις 30 Ιουνίου 2015 σύμφωνα με τη νέα βάση κατάτμησης που ακολούθησε η Viohalco έως τη λήξη της χρήσης 2015. Αυτή η νέα βάση περιγράφεται στις οικονομικές καταστάσεις της χρήσης που έληξε στις 31.12.2015.

Την Παρασκευή 4 Δεκεμβρίου 2015, τα διοικητικά συμβούλια της μητρικής εταιρίας Viohalco S.A., των ελληνικών θυγατρικών «Ελβάλ Εταιρεία Συμμετοχών Ανώνυμη Εταιρεία» (εφεξής Ελβάλ), «Alcomet A.E. Ανώνυμος Εταιρία Χαλκού και Αλουμινίου» (εφεξής Alcomet) και «Διατούρ Διαχειριστική και Τουριστική Ανώνυμος Εταιρία» (εφεξής Διατούρ) και της Λουξεμβουργιανής μη εισηγμένης εταιρίας «Eufina SA» (εφεξής Eufina) αποφάσισαν τη διασυνοριακή συγχώνευσή τους δι' απορροφήσεως των εταιριών Ελβάλ, Alcomet, Διατούρ και Eufina από τη Viohalco.

Στις 26 Φεβρουαρίου 2016 (ημερομηνία συναλλαγής) ολοκληρώθηκε η απορρόφηση των εταιριών Ελβάλ, Alcomet, Διατούρ και Eufina από τη Viohalco S.A.

Την 1^η Μαρτίου 2016, το EURONEXT Βρυξελλών ενέκρινε την πρωτογενή εισαγωγή προς διαπραγμάτευση των νέων μετοχών στην οργανωμένη αγορά του Euronex Brussels, ενώ στις 3 Μαρτίου 2016 η Διοικούσα Επιτροπή χρηματιστηριακών αγορών του Χρηματιστηρίου Αθηνών ενέκρινε τη δευτερογενή εισαγωγή προς διαπραγμάτευση των νέων μετοχών στο Χρηματιστήριο Αθηνών. Η έναρξη διαπραγμάτευσης των 38.250.030 νέων μετοχών στο EURONEXT Βρυξελλών και στο Χρηματιστήριο Αθηνών ξεκίνησε ταυτόχρονα στις 7 Μαρτίου 2016.

Ακύρωση ιδίων μετοχών

Ως αποτέλεσμα της ολοκλήρωσης της διασυνοριακής συγχώνευσης της 26^{ης} Φεβρουαρίου 2016, η Viohalco απέκτησε 9.009.196 ίδιες μετοχές και 2.075.000 μετοχές της Ελβάλ από τη Eufina προς την εύλογη αξία των 9.684.885,70 ευρώ και 1.545.875,00 ευρώ αντίστοιχα.

Επιπλέον, η Viohalco είχε ήδη αποκτήσει 1.574.542 ίδιες μετοχές από τη Διατούρ και 1.641.177 ίδιες μετοχές από την Alcomet μέσω της συγχώνευσης με τη Σιδενόρ που ολοκληρώθηκε στις 22 Ιουλίου 2015.

Σύμφωνα με τις αποφάσεις που υιοθετήθηκαν από τους μετόχους της Viohalco στο πλαίσιο της έκτακτης γενικής συνέλευσης των μετόχων της 17^{ης} Φεβρουαρίου 2016, οι εν λόγω μετοχές (συνολικά 12.224.915) ακυρώθηκαν.

Σε επίπεδο ενοποίησης της Viohalco S.A., οι ίδιες μετοχές που αποκτήθηκαν από την Alcomet και τη Διατούρ είχαν ήδη παρουσιαστεί στην ενοποιημένη κατάσταση μεταβολών ιδίων κεφαλαίων του 2015 προς το ποσό των 8 εκατ. ευρώ. Μετά την ακύρωση των υποκείμενων μετοχών, αυτό το ποσό διαγράφηκε.

Μετοχικό κεφάλαιο και διαφορά από έκδοση μετοχών υπέρ το άρτιο

Μετά την προαναφερόμενη ακύρωση, η αύξηση κεφαλαίου που συνδέεται με τη συγχώνευση οδήγησε στη δημιουργία 26.025.115 νέων μετοχών που αντιπροσωπεύουν τον ίδιο αριθμό δικαιωμάτων ψήφου στο μετοχικό κεφάλαιο, με εύλογη αξία 27.976.998,63 ευρώ, με βάση την τιμή κλεισίματος του χρηματιστηρίου EURONEXT στις 26 Φεβρουαρίου 2016 (1,075 ευρώ ανά μετοχή). Η διαφορά ανάμεσα στην εύλογη αξία και την εγκεκριμένη αύξηση κεφαλαίου (24.227.956,76) έχει αναγνωριστεί ως διαφορά από την έκδοση μετοχών υπέρ το άρτιο (3,75 εκατ. ευρώ).

Κατά συνέπεια, στις 30 Ιουνίου 2016, το μετοχικό κεφάλαιο της Viohalco διαμορφώθηκε σε 141.893.811,46 ευρώ και διαιρείται σε 259.189.761 μετοχές.

7. ΚΤΗΣΗ ΜΗ ΕΛΕΓΧΟΥΣΩΝ ΣΥΜΜΕΤΟΧΩΝ

Ως αποτέλεσμα της συναλλαγής με τις εταιρίες Ελβάλ, Alcomet και Διατούρ, η Viohalco απέκτησε επιπλέον ποσοστό συμμετοχής 25,68% στην Ελβάλ (συμπεριλαμβανομένου ποσοστού 1,65% που ανήκε στην Eufina), επιπλέον ποσοστό συμμετοχής 0,64% στην Alcomet και επιπλέον ποσοστό συμμετοχής 1,26% στη Διατούρ μέσω της έκδοσης νέων μετοχών.

Η Viohalco αναγνώρισε μείωση στα δικαιώματα μειοψηφίας ύψους 166 εκατ. ευρώ και αύξηση των ιδίων κεφαλαίων μετά από φόρους και δικαιώματα μειοψηφίας κατά 152 εκατ. ευρώ, συμπεριλαμβανομένης της επίπτωσης των μεταβολών στα μετοχικά μερίδια που προέκυψαν στον όμιλο ΕΛΒΑΛ μετά την ολοκλήρωση της συγχώνευσης.

<i>Ποσά σε χιλ. Ευρώ</i>	
Λογιστική αξία δικαιωμάτων μειοψηφίας που αποκτήθηκαν	166.028
Τίμημα που καταβλήθηκε για τα δικαιώματα μειοψηφίας με την έκδοση των νέων μετοχών	-13.821
Αύξηση των ιδίων κεφαλαίων που αναλογούν στους μετόχους της μητρικής εταιρείας	152.208

8. ΣΥΝΕΝΩΣΗ ΕΠΙΧΕΙΡΗΣΕΩΝ

Ενώ οι συγχωνεύσεις με τις θυγατρικές Ελβάλ, Alcomet και Διατούρ της Viohalco αποτελούν μεταβολή μετοχικού μεριδίου, η συγχώνευση της Viohalco με την Eufina αποτελεί συνένωση επιχειρήσεων, η οποία έχει λογιστικοποιηθεί σύμφωνα με το ΔΠΧΑ 3 και έχει ολοκληρωθεί για σκοπούς αναδιάρθρωσης.

Η κτήση της Eufina από τη Viohalco είχε την ακόλουθη επίδραση στα στοιχεία ενεργητικού και παθητικού του Ομίλου Viohalco στις 26 Φεβρουαρίου 2016:

<i>Ποσά σε χιλ. Ευρώ</i>	Εύλογες αξίες απόκτησης
Διαθέσιμα προς πώληση χρηματοοικονομικά περιουσιακά στοιχεία	11.610
Μετρητά και ισοδύναμα μετρητών	9.880
Προμηθευτές και λοιπές υποχρεώσεις	-14
Καθαρά περιουσιακά στοιχεία	21.476
Καθαρά περιουσιακά στοιχεία που αποκτήθηκαν	21.476
Κέρδος από την απόκτηση	-7.319
Εύλογη αξία του ανταλλάγματος που μεταβιβάστηκε	14.156
Καθαρή εκροή μετρητών	0

Σύμφωνα με τη σχέση ανταλλαγής (η οποία προέκυψε από μια μέθοδο αποτίμησης για τη Viohalco και τη Eufina που βασίζεται στη μέθοδο υπολογισμού της προεξόφλησης ταμειακών ροών κατά 60% και στη μέθοδο ανάλυσης της χρηματιστηριακής αξίας κατά 40%), η Viohalco εξέδωσε 13.168.788 μετοχές στους ιδιοκτήτες της Eufina, οι οποίες αντιπροσωπεύουν το 100% των αποκτηθέντων δικαιωμάτων ψήφου. Με βάση την τιμή μετοχής της 26^{ης} Φεβρουαρίου 2016 που ανερχόταν σε 1.075 ευρώ ανά μετοχή, η εύλογη αξία του μεταβιβασθέντος αντίτιμου ανέρχεται σε 14,15 εκατ. ευρώ και συνίσταται στην εύλογη αξία των μετοχών που πρόκειται να εκδοθούν από τη Viohalco.

Το επακόλουθο κέρδος από την απόκτηση της Eufina ανέρχεται σε 7,32 εκατ. ευρώ και έχει αναγνωριστεί στην κατάσταση αποτελεσμάτων χρήσης στο κονδύλιο «μη επαναλαμβανόμενα στοιχεία» μαζί με τα συναφή έξοδα που καταβλήθηκαν για την ολοκλήρωση της εν λόγω συνένωσης επιχειρήσεων και αυτό το εισόδημα έχει αποδοθεί πλήρως στους «Μετόχους της μητρικής εταιρείας».

Από την ημερομηνία κτήσης, δεν υπήρξε σημαντικό κέρδος ή ζημιά ουσιώδη αποτελέσματα. Εάν η συνένωση των επιχειρήσεων είχε πραγματοποιηθεί στην αρχή της ετήσιας περιόδου αναφοράς, τα έσοδα και τα κέρδη δεν θα διέφεραν σημαντικά από τα έσοδα και τα κέρδη που προέκυψαν κατά την ημερομηνία κτήσης.

9. ΣΗΜΑΝΤΙΚΕΣ ΔΙΑΚΥΜΑΝΣΕΙΣ ΤΩΝ ΑΠΟΤΕΛΕΣΜΑΤΩΝ ΚΑΙ ΛΟΙΠΩΝ ΣΥΝΟΛΙΚΩΝ ΕΙΣΟΔΗΜΑΤΩΝ

- Έξοδα διάθεσης και διανομής

Τα έξοδα διάθεσης και διανομής μειώθηκαν από 81,5 εκατ. ευρώ σε 58,1 εκατ. ευρώ, κυρίως λόγω των λιγότερων άμεσων εξόδων διάθεσης (έξοδα μεταφοράς, αμοιβές τρίτων μερών, κ.λπ.) για τα έργα που υλοποίησε ο κλάδος σωλήνων χάλυβα εντός του πρώτου εξαμήνου του 2016 έναντι των εξόδων της ίδιας περιόδου του 2015.

- Μη επαναλαμβανόμενα στοιχεία

Πέραν του προαναφερόμενου κέρδους ύψους 7,32 εκατ. ευρώ που προέκυψε από την απόκτηση της Eufina στο πλαίσιο της συγχώνευσης, καταγράφηκαν έξοδα αναδιάρθρωσης κατά τη διάρκεια του πρώτου εξαμήνου του 2016 εξαιτίας της εν λόγω συγχώνευσης. Τα πραγματοποιηθέντα έξοδα που σχετίζονται με την αναδιάρθρωση ανέρχονται σε 0,48 εκατ. ευρώ και αφορούν αμοιβές δικηγόρων, ελεγκτή και άλλων εμπειρογνομόνων, καθώς και άλλα συναφή έξοδα.

- Χρηματοοικονομικά έσοδα

Τα έσοδα από τόκους επηρεάστηκαν αρνητικά από τη μείωση των διαθεσίμων και ταμειακών ισοδυνάμων.

- Χρηματοοικονομικά έξοδα

Τα έξοδα από τόκους μειώθηκαν λόγω της πτώσης των επιτοκίων και της εξασθένησης της λίρας Αγγλίας έναντι του ευρώ σε σχέση με τα δάνεια που εκφράζονται σε λίρα Αγγλίας.

- Συναλλαγματικές διαφορές μετατροπής

Η μεταβολή των συναλλαγματικών διαφορών μετατροπής οφείλεται κυρίως στις προαναφερόμενες δυσμενείς διακυμάνσεις της λίρας Αγγλίας κατά τη διάρκεια του πρώτου εξαμήνου του 2016 έναντι της ίδιας περιόδου του 2015.

10. ΦΟΡΟΣ ΕΙΣΟΔΗΜΑΤΟΣ

Ο τρέχων φόρος εισοδήματος υπολογίσθηκε με βάση την καλύτερη εκτίμηση της Διοίκησης για τον μέσο ετήσιο φορολογικό συντελεστή που αναμένεται να ισχύσει για ολόκληρο το οικονομικό έτος.

Ποσά σε χιλ. Ευρώ	30/6/2016	30/6/2015
Φόρος εισοδήματος	-10.521	-10.473
Αναβαλλόμενος φόρος	<u>1.388</u>	<u>12.948</u>
Σύνολο	<u>-9.133</u>	<u>2.475</u>

Ο ενοποιημένος πραγματικός φορολογικός συντελεστής για το εξάμηνο που έληξε στις 30 Ιουνίου 2016 ήταν 79,48% (για το εξάμηνο που έληξε στις 30 Ιουνίου 2015: -32,51%). Η δαπάνη για τον τρέχοντα φόρο εισοδήματος οφείλεται στο γεγονός ότι ενώ η δαπάνη για τον τρέχοντα φόρο εισοδήματος παρέμεινε στα ίδια επίπεδα έναντι της περασμένης χρήσης, σημειώθηκε μείωση της αναβαλλόμενης έκπτωσης φόρου, η οποία αποδίδεται κυρίως στα ακόλουθα εφάπαξ στοιχεία που καταγράφηκαν κατά τη διάρκεια του πρώτου εξαμήνου του 2015:

- Αναβαλλόμενη φορολογική έκπτωση 3,6 εκατ. ευρώ ως επακόλουθο του αντιλογισμού προσωρινών διαφορών μεταξύ φορολογικών βιβλίων και λογιστικών βιβλίων της καθαρής λογιστικής αξίας πάγιου ενεργητικού ως επακόλουθο των αποσχίσεων του Ομίλου Ελβάλ που πραγματοποιήθηκαν κατά τη διάρκεια του πρώτου εξαμήνου του 2015.
- Αντιλογισμός αναβαλλόμενων φορολογικών υποχρεώσεων ύψους 2 εκατ. ευρώ σε σχέση με τις προβλέψεις για επισφαλείς απαιτήσεις που καταχωρήθηκαν στα φορολογικά βιβλία κατά τη διάρκεια του πρώτου εξαμήνου του 2015.
- Αναγνώριση αναβαλλόμενης φορολογικής απαίτησης ύψους 2,8 εκατ. ευρώ για μη πραγματοποιηθέν κέρδος ενδοεταιρικών αποθεμάτων που επωλήθησαν κατά την ημερομηνία αναφοράς.

11. ΑΠΟΘΕΜΑΤΑ

Η αύξηση των αποθεμάτων που κατείχαν οι εταιρίες της Viohalco τον Ιούνιο 2016 οφείλεται στις αυξημένες αγορές πρώτων υλών προκειμένου να καλυφθούν οι ανάγκες του έργου TAP, καθώς και η παραγωγή τελικών προϊόντων προκειμένου να τηρηθούν οι επερχόμενες παραδόσεις κατασκευαστικών έργων. Επιπλέον, η ανοδική τάση των τιμών μετάλλων στο LME κατά τη διάρκεια του πρώτου εξαμήνου του 2016 και η υψηλότερη τιμή scrap από προϊόντα χάλυβα συνέβαλαν επίσης στην αύξηση των αποθεμάτων στη λήξη της περιόδου.

12. ΑΠΑΙΤΗΣΕΙΣ ΑΠΟ ΠΕΛΑΤΕΣ ΚΑΙ ΛΟΙΠΕΣ ΑΠΑΙΤΗΣΕΙΣ

Οι αυξημένες πωλήσεις που πραγματοποιήθηκαν κατά τη διάρκεια των τελευταίων μηνών της περιόδου αναφοράς, συμπεριλαμβανομένης της αναγνώρισης εσόδων από παραδόσεις συμβολαίων σύμφωνα με τη μέθοδο του ποσοστού ολοκλήρωσης, συνέβαλαν στο αυξημένο ανεξόφλητο ποσό των απαιτήσεων από πελάτες και λοιπών απαιτήσεων.

Δεν υπάρχουν σημαντικές εξελίξεις όσον αφορά στη δικαστική υπόθεση της θυγατρικής «Σωληνουργία Κορίνθου Α.Ε.» που παρουσιάζεται στον ετήσιο απολογισμό της Viohalco για το 2015.

13. ΕΝΣΩΜΑΤΑ ΠΑΓΙΑ ΣΤΟΙΧΕΙΑ

Κατά τη διάρκεια της τρέχουσας περιόδου, η Viohalco απέκτησε πάγια στοιχεία ενεργητικού με κόστος 51,6 εκατ. ευρώ (87 εκατ. ευρώ κατά τη διάρκεια του εξαμήνου που έληξε στις 30 Ιουνίου 2015).

Οι επενδύσεις στον κλάδο Αλουμινίου ανήλθαν σε 29 εκατ. ευρώ. Η Ελβάλ Α.Ε. προχώρησε σε επενδύσεις ύψους 15,2 εκατ. ευρώ στο εργοστάσιο των Οινοφύτων, ενώ η Bridgnorth Aluminium Ltd συνέχισε το επενδυτικό πρόγραμμα με σκοπό να διπλασιάσει τη δυναμικότητα του εργοστασίου στο Ηνωμένο Βασίλειο, εκταμιεύοντας ένα ποσό 9 εκατ. ευρώ.

Κατά τη διάρκεια του πρώτου εξαμήνου του 2016, οι επενδύσεις των κλάδων Χαλκού & Καλωδίων ανήλθαν σε 3,9 εκατ. ευρώ και 4,3 εκατ. ευρώ αντίστοιχα για την αναβάθμιση των παραγωγικών εγκαταστάσεων και τη βελτίωση της αποδοτικότητας.

Οι επενδύσεις του κλάδου Χάλυβα ανήλθαν σε 8,7 εκατ. ευρώ και συνδέονταν κατά κύριο λόγο με την ολοκλήρωση ενός επαγωγικού φούρνου, την ίδρυση νέων γραμμών παραγωγής αρκετών προϊόντων χάλυβα και την αναβάθμιση υφιστάμενων γραμμών παραγωγής.

Ο κλάδος Σωλήνων Χάλυβα συνέχισε το επενδυτικό πρόγραμμά του και, ως επακόλουθο, πραγματοποιήθηκαν επενδύσεις ύψους 4,9 εκατ. ευρώ κατά τη διάρκεια του πρώτου εξαμήνου του 2016, οι οποίες αφορούσαν κυρίως τη μονάδα παραγωγής των σωλήνων ευθείας ραφής μεγάλης διαμέτρου (LSAW-JCOE) για σωλήνες υψίσυχνης συγκόλλησης στη μονάδα της εταιρίας «Σωληνουργία Κορίνθου Α.Ε.».

Κατά τη διάρκεια της τρέχουσας περιόδου, πωλήθηκαν στοιχεία ενεργητικού με λογιστική αξία ύψους 0,44 εκατ. ευρώ (1,3 εκατ. ευρώ κατά τη διάρκεια του εξαμήνου που έληξε στις 30 Ιουνίου 2015), καταγράφοντας κέρδη 0,1 εκατ. ευρώ που περιλαμβάνονται στα «λοιπά έσοδα» στην κατάσταση αποτελεσμάτων για το εξάμηνο που έληξε στις 30 Ιουνίου 2016 (κέρδη 0,8 εκατ. ευρώ για το εξάμηνο που έληξε στις 30 Ιουνίου 2015).

Στο πλαίσιο της επανεκτίμησης της υπολειπόμενης αξίας και της ωφέλιμης ζωής του πάγιου ενεργητικού, η διοίκηση του Ομίλου τροποποίησε την ωφέλιμη ζωή των ενσώματων πάγιων στοιχείων των θυγατρικών.

Η μεταβολή των λογιστικών εκτιμήσεων επέφερε τη μείωση των αποσβέσεων έναντι της προηγούμενης περιόδου, οι οποίες για το εξάμηνο που έληξε στις 30 Ιουνίου 2016 ανήλθαν σε 3,8 εκατ. ευρώ σε ενοποιημένο επίπεδο. Δεν μπορεί να γίνει εκτίμηση της επίπτωσης σε μελλοντικές περιόδους.

Η ωφέλιμη ζωή επανεκτιμήθηκε σε ορισμένες θυγατρικές (Sofia Med AD, Σωληνουργία Κορίνθου Α.Ε. και Etem Bulgaria SA).

14. ΥΠΕΡΑΞΙΑ ΚΑΙ ΑΥΛΑ ΠΕΡΙΟΥΣΙΑΚΑ ΣΤΟΙΧΕΙΑ

Κατά τη διάρκεια της τρέχουσας περιόδου, η Viohalco απέκτησε άυλα στοιχεία ενεργητικού αξίας 0,8 εκατ. ευρώ (1,9 εκατ. ευρώ κατά τη διάρκεια του εξαμήνου που έληξε στις 30 Ιουνίου 2015).

15. ΕΠΕΝΔΥΣΕΙΣ ΣΕ ΑΚΙΝΗΤΑ

Κατά τη διάρκεια της περιόδου, η Viohalco και οι εταιρίες της απέκτησαν στοιχεία ενεργητικού αξίας 1,4 εκατ. ευρώ (6 εκατ. ευρώ κατά τη διάρκεια του εξαμήνου που έληξε στις 30 Ιουνίου 2015).

Κατά τη διάρκεια του πρώτου εξαμήνου του 2016, η κύρια επένδυση στον κλάδο Ακινήτων αφορούσε το νέο εμπορικό κέντρο «Mare West» στην Κόρινθο.

Επισκόπηση

<i>Ποσά σε χιλ. Ευρώ</i>	<u>30/6/2016</u>	<u>31/12/2015</u>
Μακροπρόθεσμα δάνεια		
Μακροπρόθεσμα δάνεια με εξασφάλιση	214.796	176.411
Μακροπρόθεσμα δάνεια χωρίς εξασφάλιση	58.914	9.600
Ομολογιακά δάνεια με εξασφάλιση	630.886	681.377
Ομολογιακά δάνεια χωρίς εξασφάλιση	53.492	26.886
Υποχρεώσεις χρηματοδοτικής μίσθωσης	1.359	1.588
Σύνολο	<u>959.446</u>	<u>895.863</u>
Βραχυπρόθεσμα δάνεια		
Βραχυπρόθεσμα δάνεια με εξασφάλιση	128.779	40.161
Βραχυπρόθεσμα δάνεια χωρίς εξασφάλιση	544.531	554.847
Ομολογιακά δάνεια με εξασφάλιση	76.963	142.739
Ομολογιακά δάνεια χωρίς εξασφάλιση	931	1.043
Υποχρεώσεις χρηματοδοτικής μίσθωσης	389	349
Σύνολο	<u>751.592</u>	<u>739.139</u>
Σύνολο δανείων	<u>1.711.038</u>	<u>1.635.001</u>

Οι ημερομηνίες λήξης των μακροπρόθεσμων δανείων είναι οι εξής:

<i>Ποσά σε χιλ. Ευρώ</i>	<u>30/6/2016</u>	<u>31/12/2015</u>
Μεταξύ 1 και 2 ετών	180.482	157.698
Μεταξύ 2 και 5 ετών	662.654	712.391
Πάνω από 5 έτη	116.310	25.773
Σύνολο	<u>959.446</u>	<u>895.863</u>

Τα πραγματικά σταθμισμένα μέσα επιτόκια την ημερομηνία του ισολογισμού είναι ως εξής:

	<u>30/6/2016</u>	<u>31/12/2015</u>
Τραπεζικός δανεισμός (μακροπρόθεσμος) - EUR	5,1%	4,5%
Τραπεζικός δανεισμός (μακροπρόθεσμος)- GBP	3,0%	3,0%
Τραπεζικός δανεισμός (βραχυπρόθεσμος) - EUR	4,9%	6,0%
Τραπεζικός δανεισμός (βραχυπρόθεσμος)- GBP	2,2%	3,0%
Τραπεζικός δανεισμός (βραχυπρόθεσμος)- USD	6,2%	-
Ομολογίες - EUR	4,5%	5,0%
Υποχρεώσεις από χρηματοδοτικές μισθώσεις	4,6%	4,5%

Κατά τη διάρκεια του εξαμήνου που έληξε στις 30 Ιουνίου 2016, οι εταιρίες της Viohalco έλαβαν δάνεια που ανήλθαν σε 281,8 εκατ. ευρώ και εξόφλησαν δάνεια ύψους 208,3 εκατ. ευρώ, τα οποία έληξαν το πρώτο εξάμηνο του 2016. Τα ανεξόφλητα βραχυπρόθεσμα τραπεζικά δάνεια είχαν μέσο επιτόκιο 4,75% (6% στις 31.12.2015).

Στις 31 Μαΐου 2016, οι διαπραγματεύσεις ανάμεσα στη Διοίκηση της Σιδενόρ και της Σοβέλ με τους αντίστοιχους ομολογιούχους κατέληξαν στη μείωση της διαφοράς (spread) επιτοκίων, καθώς και στην αναδιάρθρωση των αποπληρωμών κεφαλαίου, μεταφέροντας το ποσό των 25 εκατ. ευρώ που ήταν οφειλόμενο έως τις 31 Δεκεμβρίου 2016 σε πληρωμές που λήγουν έως το 2020.

Η αύξηση των βραχυπρόθεσμων δανείων των εταιριών της Viohalco χρηματοδότησε τις ανάγκες για κεφάλαιο κίνησης των θυγατρικών της. Όλες οι εταιρίες διαθέτουν επαρκή πιστωτικά όρια για την κάλυψη μελλοντικών αναγκών.

Έχουν σχηματιστεί υποθήκες και ενέχυρα υπέρ των τραπεζών επί μέρους των πάγιων στοιχείων ενεργητικού και αποθεμάτων των θυγατρικών. Η λογιστική αξία των στοιχείων ενεργητικού που έχουν υποθηκευτεί ή δοθεί ως ενέχυρο ανέρχεται σε 1.520 εκατ. ευρώ.

Τα τραπεζικά δάνεια που έχουν λάβει οι εταιρίες της Viohalco περιέχουν ρήτρες σχετικά με την αλλαγή ελέγχου, οι οποίες δίνουν τη δυνατότητα στις τράπεζες να ζητήσουν την πρόωρη λύση.

Κατά τη διάρκεια του πρώτου εξαμήνου του 2016, δεν συνέβη καμία αθέτηση των όρων των δανείων που έχουν λάβει οι εταιρίες της Viohalco.

17. ΠΡΟΜΗΘΕΥΤΕΣ ΚΑΙ ΛΟΙΠΕΣ ΥΠΟΧΡΕΩΣΕΙΣ

Οι διακυμάνσεις αφορούν κυρίως αυξημένες υποχρεώσεις έναντι των προμηθευτών πρώτων υλών κατά τη διάρκεια του πρώτου εξαμήνου του 2016 για τα έργα σε εξέλιξη (δηλαδή το ενεργειακό έργο TAP και έργα καλωδίων) και την αγορά υλικών για την κάλυψη των αυξημένων παραγγελιών για την παραγωγή προϊόντων. Επίσης, συνδέονται με το γεγονός ότι έχουν αυξηθεί οι τιμές των πρώτων υλών στον κλάδο χάλυβα.

18. ΧΡΗΜΑΤΟΟΙΚΟΝΟΜΙΚΑ ΜΕΣΑ

A. Λογιστική ταξινόμηση και εύλογη αξία

Ο ακόλουθος πίνακας παρουσιάζει τη λογιστική και την εύλογη αξία των χρηματοοικονομικών στοιχείων ενεργητικού και των χρηματοοικονομικών υποχρεώσεων, συμπεριλαμβανομένων των επιπέδων στην ιεράρχηση εύλογης αξίας.

30/6/2016	Λογιστική αξία	Πρώτο Επίπεδο	Δεύτερο Επίπεδο	Τρίτο Επίπεδο	Σύνολο
<i>Ποσά σε χιλ. Ευρώ</i>					
Χρηματοοικονομικά μέσα διαθέσιμα προς πώληση	7.247	3.126	1.291	2.830	7.247
Χρηματοοικονομικά περιουσιακά στοιχεία / υποχρεώσεις στην εύλογη αξία μέσω των αποτελεσμάτων	2.136	1.349	778	9	2.136
Παράγωγα χρηματοοικονομικά στοιχεία ενεργητικού	4.545	2.951	1.594	0	4.545
	13.928	7.425	3.664	2.840	13.928
Παράγωγα χρηματοοικονομικά στοιχεία παθητικού	13.540	12.954	587	0	13.540
	27.468	20.378	4.250	2.840	27.468
31/12/2015	Λογιστική αξία	Πρώτο Επίπεδο	Δεύτερο Επίπεδο	Τρίτο Επίπεδο	Σύνολο
<i>Ποσά σε χιλ. Ευρώ</i>					
Χρηματοοικονομικά μέσα διαθέσιμα προς πώληση	7.645	3.316	1.353	2.976	7.645
Χρηματοοικονομικά περιουσιακά στοιχεία / υποχρεώσεις στην εύλογη αξία μέσω των αποτελεσμάτων	2.138	1.350	779	9	2.138
Παράγωγα χρηματοοικονομικά στοιχεία ενεργητικού	3.654	1.686	1.968	0	3.654
	13.438	6.351	4.101	2.986	13.438
Παράγωγα χρηματοοικονομικά στοιχεία παθητικού	-6.475	-3.796	-2.679	0	-6.475
	6.962	2.555	1.422	2.986	6.962

Τα διάφορα επίπεδα επεξηγούνται ως ακολούθως:

- Επίπεδο 1: Τιμές (χωρίς προσαρμογές) ενεργού αγοράς για όμοια στοιχεία ενεργητικού και υποχρεώσεων.
- Επίπεδο 2: Άμεσα ή έμμεσα παρατηρήσιμα δεδομένα.
- Επίπεδο 3: Μη παρατηρήσιμα δεδομένα για στοιχεία ενεργητικού και υποχρεώσεων.

Η εύλογη αξία των ακόλουθων χρηματοοικονομικών στοιχείων ενεργητικού και χρηματοοικονομικών υποχρεώσεων που επιμετρούνται στο αποσβεσθέν κόστος προσεγγίζει τη λογιστική αξία τους:

- Απαιτήσεις από πελάτες και λοιπές απαιτήσεις
- Διαθέσιμα και ταμειακά ισοδύναμα
- Προμηθευτές και λοιπές υποχρεώσεις
- Δανεισμός

Στον ακόλουθο πίνακα παρουσιάζεται η συμφωνία ανάμεσα στο υπόλοιπο στην αρχή της περιόδου και το υπόλοιπο στο τέλος της περιόδου για τα χρηματοοικονομικά στοιχεία ενεργητικού Επιπέδου 3:

<i>Ποσά σε χιλ. Ευρώ</i>	Διαθέσιμα προς πώληση χρηματοοικονομικά περιουσιακά στοιχεία	Χρηματοοικονομικά μέσα σε εύλογη αξία μέσω των αποτελεσμάτων
Υπόλοιπο 1 Ιανουαρίου 2016	2.976	9
Προσθήκες	176	0
Πωλήσεις	-121	0
Αναπροσαρμογή σε εύλογη αξία μέσω της κατάστασης συνολικού εισοδήματος	1	0
Αναταξινόμηση	-202	0
Υπόλοιπο 30 Ιουνίου 2016	2.830	9
Υπόλοιπο 1 Ιανουαρίου 2015	3.930	9
Προσθήκες	60	0
Πωλήσεις	-138	0
Αναπροσαρμογή σε εύλογη αξία μέσω της κατάστασης συνολικού εισοδήματος	-876	0
Υπόλοιπο 31 Δεκεμβρίου 2015	2.976	9

Κατά τη διάρκεια του πρώτου εξαμήνου του 2016, η μη ενοποιημένη θυγατρική BIENEP απορρόφησε την ενοποιημένη θυγατρική ΔΙΑΠΕΜ. Ως επακόλουθο, η Διοίκηση επανεξέτασε τη σημαντικότητα αυτής της θυγατρικής και την αναταξινόμησε (202 χιλιάδες ευρώ) από τα διαθέσιμα προς πώληση στοιχεία προκειμένου να την ενοποιήσει.

B. Επιμέτρηση εύλογης αξίας

(α) Τεχνικές αποτίμησης και σημαντικά μη παρατηρήσιμα δεδομένα

Η εύλογη αξία των χρηματοοικονομικών στοιχείων ενεργητικού που διακινούνται σε ενεργές αγορές (χρηματιστήρια) (π.χ. παράγωγα, μετοχές, ομόλογα, αμοιβαία κεφάλαια) προσδιορίζεται από τις δημοσιευμένες τιμές που ισχύουν κατά την ημερομηνία αναφοράς. Για τα χρηματοοικονομικά στοιχεία ενεργητικού χρησιμοποιείται η τιμή προσφοράς και για τις χρηματοοικονομικές υποχρεώσεις χρησιμοποιείται η τιμή ζήτησης.

Η εύλογη αξία των χρηματοοικονομικών στοιχείων ενεργητικού που δεν διακινούνται σε ενεργές αγορές προσδιορίζεται με τη χρήση τεχνικών αποτίμησης και κριτηρίων που βασίζονται σε δεδομένα της αγοράς κατά την ημερομηνία αναφοράς.

Η ονομαστική αξία μείον προβλέψεις για επισφάλειες των εμπορικών απαιτήσεων εκτιμάται ότι προσεγγίζει την πραγματική αξία τους. Οι πραγματικές αξίες των χρηματοοικονομικών υποχρεώσεων υπολογίζονται με βάση την παρούσα αξία των μελλοντικών ταμειακών ροών που προκύπτουν από συγκεκριμένες συμβάσεις χρησιμοποιώντας το τρέχον επιτόκιο το οποίο είναι διαθέσιμο για τη Viohalco και τις εταιρίες της για τη χρήση παρόμοιων χρηματοπιστωτικών μέσων.

Στο Δεύτερο Επίπεδο εντάσσονται τα δεδομένα τα οποία δεν ικανοποιούν τα κριτήρια κατηγοριοποίησης στο Πρώτο Επίπεδο αλλά τα οποία είναι παρατηρήσιμα, είτε άμεσα είτε έμμεσα. Στο επίπεδο αυτό κατατάσσονται τα εξωχρηματιστηριακά παράγωγα χρηματοοικονομικά μέσα τα οποία βασίζονται σε τιμές από μεσίτες.

Στο Τρίτο Επίπεδο εντάσσονται τα χρηματοοικονομικά στοιχεία ενεργητικού, όπως οι μη εισηγμένες μετοχές που δεν διακινούνται σε ενεργό αγορά και των οποίων η επιμέτρηση βασίζεται σε προβλέψεις των εταιριών της Viohalco για τη μελλοντική κερδοφορία του εκδότη.

(β) Μεταφορές μεταξύ Πρώτου και Δεύτερου Επιπέδου

Δεν σημειώθηκαν μεταφορές από το Δεύτερο Επίπεδο στο Πρώτο Επίπεδο ή από το Πρώτο Επίπεδο στο Δεύτερο Επίπεδο κατά τη διάρκεια του πρώτου εξαμήνου του 2016 και καμία μεταφορά προς οποιαδήποτε κατεύθυνση το 2015.

Διαδικασία αποτίμησης

Κατά τη διάρκεια της περιόδου δεν υπήρξε καμία μεταβολή στις διαδικασίες αποτίμησης.

19. ΑΝΕΙΛΗΜΜΕΝΕΣ ΥΠΟΧΡΕΩΣΕΙΣ

Στις 30 Ιουνίου 2016, οι συμβατικές υποχρεώσεις ανέρχονταν σε 8,6 εκατ. ευρώ έναντι 14 εκατ. ευρώ στις 31 Δεκεμβρίου 2015.

Οι προαναφερόμενες υποχρεώσεις αφορούν συμβάσεις που έχουν συνάψει οι θυγατρικές της Viohalco σύμφωνα με τα επενδυτικά προγράμματά τους.

20. ΣΥΝΔΕΔΕΜΕΝΑ ΜΕΡΗ

(α) Συνδεδεμένα μέρη με συγγενείς επιχειρήσεις που ενοποιούνται με τη μέθοδο της καθαρής θέσης και άλλα συνδεδεμένα μέρη

Ποσά σε χιλ. Ευρώ	<u>30/6/2016</u>	<u>30/6/2015</u>
Πωλήσεις αγαθών/υπηρεσιών		
Συγγενείς	10.420	12.703
Κοινοπραξίες	51	0
	<u>10.471</u>	<u>12.703</u>
Αγορές αγαθών/υπηρεσιών		
Συγγενείς	<u>2.595</u>	<u>2.478</u>
Αγορές παγίων		
Συγγενείς	<u>385</u>	<u>458</u>

Υπόλοιπα τέλους περιόδου που προέρχονται από πωλήσεις-αγορές αγαθών, υπηρεσιών, παγίων κλπ.

Ποσά σε χιλ. Ευρώ	<u>30/6/2016</u>	<u>31/12/2015</u>
Απαιτήσεις από συνδεδεμένα μέρη		
Συγγενείς	19.086	19.968
Κοινοπραξίες	149	141
	<u>19.234</u>	<u>20.109</u>
Υποχρεώσεις προς συνδεδεμένα μέρη		
Συγγενείς	<u>1.572</u>	<u>2.305</u>

Οι συναλλαγές με συνδεδεμένα μέρη πραγματοποιούνται σύμφωνα με τους τιμοκαταλόγους που ισχύουν για τα μη συνδεδεμένα μέρη.

Οι εταιρίες της Viohalco πωλούν προϊόντα σε τελικούς καταναλωτές μέσω της συγγενούς επιχείρησης ΣΙΔΜΑ Α.Ε.

(β) Συναλλαγές με βασικά διευθυντικά στελέχη

Οι αμοιβές που καταβλήθηκαν κατά τη διάρκεια του εξαμήνου που έληξε στις 30 Ιουνίου 2016 προς τα μέλη του Διοικητικού Συμβουλίου και την εκτελεστική διοίκηση για την εκτέλεση των καθηκόντων τους ανήλθαν σε 1.066 χιλιάδες ευρώ (πρώτο εξάμηνο 2015: 941 χιλιάδες ευρώ).

Οι αμοιβές προς τα μέλη του ΔΣ και τα διευθυντικά στελέχη αποτελούν σταθερή αποζημίωση. Κατά τη διάρκεια της περιόδου, δεν καταβλήθηκαν μεταβλητές αποζημιώσεις, παροχές μετά τον τερματισμό της απασχόλησης ή παροχές βασισμένες στις μετοχές.

21. ΜΕΤΑΓΕΝΕΣΤΕΡΑ ΓΕΓΟΝΟΤΑ

Την Παρασκευή, 23 Σεπτεμβρίου 2016 και τη Δευτέρα, 26 Σεπτεμβρίου 2016, τα Διοικητικά Συμβούλια της Βελγικής, μη εισηγμένης εταιρίας «Cenergy Holdings SA», θυγατρικής της εταιρίας Viohalco SA, και των Ελληνικών συνδεδεμένων με τη Viohalco εταιριών συμμετοχών «Σωληνουργία Κορίνθου Εταιρία Συμμετοχών Ανώνυμη Εταιρία» και «Ελληνικά Καλώδια Εταιρία Συμμετοχών Ανώνυμη Εταιρία», αμφότερες εισηγμένες στο Χρηματιστήριο Αθηνών, αποφάσισαν τη διασυννοριακή συγχώνευσή τους δι' απορροφήσεως των εταιριών «Σωληνουργία Κορίνθου Συμμετοχών» και «Ελληνικά Καλώδια Συμμετοχών» από την εταιρία Cenergy Holdings.

Η Διασυννοριακή Συγχώνευση θα γίνει λαμβάνοντας υπόψη τη λογιστική αξία των Συγχωνευόμενων Εταιριών και τις ενδιάμεσες οικονομικές καταστάσεις της 31ης Ιουλίου 2016, σύμφωνα με τις εφαρμοζόμενες διατάξεις της Βελγικής και της ελληνικής νομοθεσίας.

Ως επακόλουθο της Διασυννοριακής Συγχώνευσης, οι μέτοχοι των Απορροφώμενων Εταιριών θα ανταλλάξουν τις μετοχές τους με μετοχές της Cenergy Holdings, οι οποίες θα εισαχθούν, πριν από τη Συγχώνευση, πρωτογενώς στο Χρηματιστήριο EURONEXT των Βρυξελλών και δευτερογενώς στο Χρηματιστήριο Αθηνών. Η προτεινόμενη σχέση ανταλλαγής μετοχών της Cenergy Holdings και των Απορροφώμενων Εταιριών είναι η ακόλουθη:

- 1:1 για τη Σωληνουργία Κορίνθου, δηλαδή οι μέτοχοι της προτείνεται να ανταλλάξουν μία μετοχή της με μία μετοχή της Cenergy Holdings, και
- 0,447906797228002:1 για την Ελληνικά Καλώδια Συμμετοχών, δηλαδή οι μέτοχοι της προτείνεται να ανταλλάξουν 0,447906797228002 μετοχές της με μία μετοχή της Cenergy Holdings.

Η ολοκλήρωση της Διασυννοριακής Συγχώνευσης τελεί υπό την έγκριση των Γενικών Συνελεύσεων των μετόχων όλων των Συγχωνευόμενων Εταιριών και την πλήρωση όλων των νομίμων διατυπώσεων. Η όλη διαδικασία εκτιμάται ότι θα έχει ολοκληρωθεί εντός του Δεκεμβρίου του 2016.

Η Διασυννοριακή Συγχώνευση θα επιτρέψει στη Σωληνουργία Κορίνθου Συμμετοχών και στην Ελληνικά Καλώδια Συμμετοχών να αποκτήσουν συνενοόμενες διεθνές χρηματοοικονομικό διαμέτρημα και επιχειρηματική εμπέλεια, προκειμένου να είναι σε θέση να προσφέρουν ασφαλή εγγύηση και αξιόπιστη αναφορά στις υποκείμενες βιομηχανικές εταιρίες στην Ελλάδα και στο εξωτερικό, όταν αυτές διεκδικούν απαιτητικά διεθνή έργα ή αναζητούν δυσχερώς προσβάσιμη διεθνή χρηματοδότηση. Ως εισηγμένη εταιρία στις Βρυξέλλες και στην Αθήνα, η εταιρία θα προσφέρει στη διεθνή επενδυτική κοινότητα την ευκαιρία να επενδύσει σε έναν πολλά υποσχόμενο επιχειρηματικό κλάδο υπό συνθήκες αυξημένης ορατότητας και διαφάνειας. Η δυνατότητα ευχερέστερης πρόσβασης της εταιρίας στις διεθνείς χρηματοοικονομικές αγορές θα συντελέσει στην εδραίωση των επιτευγμάτων των υποκείμενων Ελληνικών βιομηχανιών και στη διασφάλιση μακράς διάρκειας απασχόλησης για το υψηλής κατάρτισης εργατικό δυναμικό τους. Θα συμβάλει επίσης στην ενίσχυση της ανταγωνιστικότητας των παραγωγικών μονάδων τους και στην επιβεβαίωση των αναπτυξιακών και επενδυτικών προοπτικών τους.

Δεν συνέβησαν άλλα σημαντικά γεγονότα μετά τις 30 Ιουνίου 2016.

ΈΚΘΕΣΗ ΝΟΜΙΜΟΥ ΕΛΕΓΚΤΗ ΣΧΕΤΙΚΑ ΜΕ ΤΙΣ ΣΥΝΟΠΤΙΚΕΣ ΕΝΟΠΟΙΗΜΕΝΕΣ ΕΝΔΙΑΜΕΣΕΣ ΟΙΚΟΝΟΜΙΚΕΣ ΚΑΤΑΣΤΑΣΕΙΣ

Έκθεση νόμιμου ελεγκτή προς το διοικητικό συμβούλιο της Viohalco SA σχετικά με την επισκόπηση των συνοπτικών ενοποιημένων ενδιάμεσων οικονομικών καταστάσεων στις 30 Ιουνίου 2016 και για την εξάμηνη περίοδο που έληξε αυτή την ημερομηνία

Εισαγωγή

Επισκοπήσαμε τη συνημμένη ενοποιημένη κατάσταση χρηματοοικονομικής θέσης της Viohalco SA στις 30 Ιουνίου 2016, τις ενοποιημένες καταστάσεις αποτελεσμάτων, συνολικού εισοδήματος, μεταβολών ιδίων κεφαλαίων και ταμειακών ροών της εξάμηνης περιόδου που έληξε αυτή την ημερομηνία, καθώς και τις σημειώσεις σε σχέση με την ενδιάμεση χρηματοοικονομική πληροφόρηση («οι συνοπτικές ενοποιημένες ενδιάμεσες οικονομικές καταστάσεις»). Το διοικητικό συμβούλιο είναι υπεύθυνο για την κατάρτιση και παρουσίαση αυτής της ενδιάμεσης χρηματοοικονομικής πληροφόρησης σύμφωνα με το ΔΛΠ 34 «Ενδιάμεση Χρηματοοικονομική Αναφορά» όπως έχει υιοθετηθεί από την Ευρωπαϊκή Ένωση. Δική μας ευθύνη είναι να εκφράσουμε συμπέρασμα επί αυτής της ενδιάμεσης χρηματοοικονομικής πληροφόρησης με βάση την επισκόπησή μας.

Εύρος επισκόπησης

Διενεργήσαμε την επισκόπησή μας σύμφωνα με το Διεθνές Πρότυπο Επισκόπησης 2410 «Επισκόπηση ενδιάμεσης χρηματοοικονομικής πληροφόρησης που διενεργείται από τον ανεξάρτητο ελεγκτή της οντότητας». Η επισκόπηση της ενδιάμεσης χρηματοοικονομικής πληροφόρησης συνίσταται στη διενέργεια διερευνητικών ερωτημάτων, κυρίως προς πρόσωπα που είναι υπεύθυνα για χρηματοοικονομικά και λογιστικά θέματα και στην εφαρμογή αναλυτικών και άλλων διαδικασιών επισκόπησης. Το εύρος της επισκόπησης είναι ουσιαδώς μικρότερο από αυτό του ελέγχου που διενεργείται σύμφωνα με τα Διεθνή Πρότυπα Ελέγχου και συνεπώς δεν μας δίδει τη δυνατότητα να αποκτήσουμε τη διασφάλιση ότι έχουν περιέλθει στην αντίληψή μας όλα τα σημαντικά θέματα τα οποία θα μπορούσαν να εντοπιστούν σε έναν έλεγχο. Κατά συνέπεια, δεν εκφράζουμε γνώμη ελέγχου.

Συμπέρασμα

Με βάση την επισκόπησή μας, δεν έχει περιέλθει στην αντίληψή μας οτιδήποτε το οποίο θα μας οδηγούσε στο συμπέρασμα ότι οι συνημμένες συνοπτικές ενοποιημένες ενδιάμεσες οικονομικές καταστάσεις στις 30 Ιουνίου 2016 και για την εξάμηνη περίοδο που έληξε αυτή την ημερομηνία δεν έχουν καταρτιστεί, από κάθε ουσιαδή άποψη, σύμφωνα με το ΔΛΠ 34 «Ενδιάμεση Χρηματοοικονομική Αναφορά» όπως έχει υιοθετηθεί από την Ευρωπαϊκή Ένωση.

Βρυξέλλες, 29 Σεπτεμβρίου 2016

KPMG Bedrijfsrevisoren/Réviseurs d'Enterprises

Τακτικός ελεγκτής

εκπροσωπούμενος από

Benoit Van Roost

Ορκωτός Ελεγκτής Λογιστής