
ΕΝΔΙΑΜΕΣΗ ΟΙΚΟΝΟΜΙΚΗ ΕΚΘΕΣΗ ΓΙΑ
ΤΟ ΕΞΑΜΗΝΟ ΠΟΥ ΕΛΗΞΕ ΣΤΙΣ 30
ΙΟΥΝΙΟΥ 2015

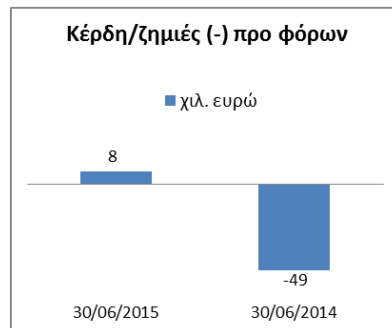
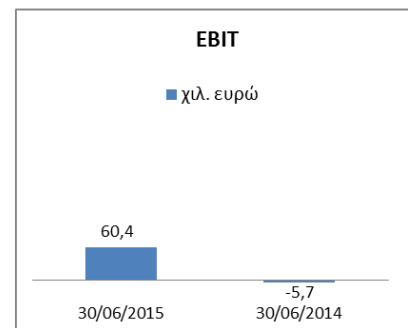
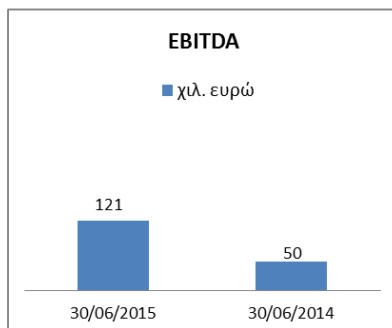
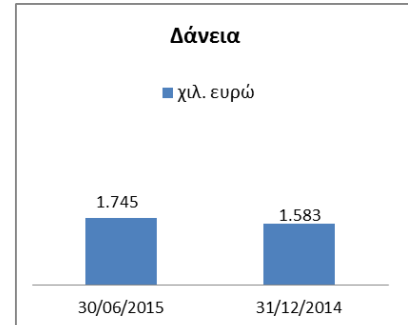
VIOHALCO

ΕΝΔΙΑΜΕΣΗ ΟΙΚΟΝΟΜΙΚΗ ΕΚΘΕΣΗ ΓΙΑ ΤΟ ΕΞΑΜΗΝΟ ΠΟΥ ΕΛΗΞΕ ΣΤΙΣ 30 ΙΟΥΝΙΟΥ 2015

Περιεχόμενα

Βασικά Ενοποιημένα Οικονομικά Στοιχεία.....	3
Ενδιάμεση Εκθεση Διαχείρισης	4
Δήλωση Διοίκησης	11
Ενημέρωση Μετόχων.....	11
Συνοπτικές Ενοποιημένες Οικονομικές Καταστάσεις.....	13
Ενοποιημένη Κατάσταση Οικονομικής Θέσης.....	13
Ενοποιημένη Κατάσταση Λογαριασμού Αποτελεσμάτων	14
Ενοποιημένη Κατάσταση Συνολικού Εισοδήματος	15
Ενοποιημένη Κατάσταση Μεταβολών Ιδίων Κεφαλαίων	16
Ενοποιημένη Κατάσταση Ταμειακών Ροών	17
Σημειώσεις επί των Συνοπτικών Ενοποιημένων Οικονομικών Καταστάσεων	18
Έκθεση Νόμιμου Ελεγκτή σχετικά με τις Συνοπτικές Ενοποιημένες Ενδιάμεσες Οικονομικές Καταστάσεις	30

ΒΑΣΙΚΑ ΕΝΟΠΟΙΗΜΕΝΑ ΟΙΚΟΝΟΜΙΚΑ ΣΤΟΙΧΕΙΑ



ΕΝΔΙΑΜΕΣΗ ΕΚΘΕΣΗ ΔΙΑΧΕΙΡΙΣΗΣ

Η παρούσα ενότητα επικεντρώνεται στις εμπορικές επιδόσεις της Viohalco για την περίοδο που έληξε στις 30 Ιουνίου 2015. Οι ενδιάμεσες οικονομικές καταστάσεις, οι οποίες καταρτίστηκαν σύμφωνα με το ΔΛΠ 34, παρατίθενται στις σελίδες 13 έως 29.

ΣΗΜΑΝΤΙΚΑ ΟΙΚΟΝΟΜΙΚΑ ΣΤΟΙΧΕΙΑ

- Ο ενοποιημένος **κύκλος εργασιών** αυξήθηκε κατά 18% και διαμορφώθηκε σε 1.721 εκ. ευρώ έναντι 1.455 εκ. ευρώ στο πρώτο εξάμηνο 2014.
- Το **μικτό κέρδος** ενισχύθηκε κατά 85% και διαμορφώθηκε σε 183 εκ. ευρώ το πρώτο εξάμηνο 2015 από 99 εκ. ευρώ την αντίστοιχη περίοδο του 2014.
- Σημαντική αύξηση των κερδών προ φόρων, χρηματοδοτικών, επενδυτικών αποτελεσμάτων και αποσβέσεων (**EBITDA**) κατά 142% που ανήλθαν σε 121 εκ. ευρώ έναντι 50 εκ. ευρώ κατά το πρώτο εξάμηνο 2014.
- Τα κέρδη προ φόρων, χρηματοδοτικών και επενδυτικών αποτελεσμάτων (**EBIT**) διαμορφώθηκαν σε 60,4 εκ. ευρώ έναντι ζημιών 5,7 εκ. ευρώ το εξάμηνο 2014.
- Τα **κέρδη μετά από φόρους** της περιόδου ανήλθαν σε 10 εκ. ευρώ έναντι ζημιάς 50 εκ. ευρώ κατά το πρώτο εξάμηνο 2014.
- **Δανειακές υποχρεώσεις:** 1.745 εκ. ευρώ από 1.583 εκ. ευρώ την 30^η Ιουνίου 2014.

ΣΗΜΑΝΤΙΚΑ ΕΠΙΧΕΙΡΗΣΙΑΚΑ ΓΕΓΟΝΟΤΑ

Η Viohalco είναι οργανωμένη σε τέσσερις επιχειρησιακούς κλάδους: Αλουμίνιο, Χαλκό και Καλώδια, Χάλυβα και Σωλήνες Χάλυβα και Ανάπτυξη Ακινήτων και Άλλες Υπηρεσίες.

- Στον **κλάδο Αλουμινίου**, υπεγράφη Μνημόνιο Συνεργασίας (MOU) μεταξύ της Ελβάλ και της UACJ Corporation για την ίδρυση κοινής εταιρίας στη Γερμανία, η οποία θα δραστηριοποιείται στην αγορά, παραγωγή και εμπορία υλικών εναλλακτών θερμότητας για την αυτοκινητοβιομηχανία στην Ευρώπη.
- Σημειώθηκε ισχυρότερη παρουσία για τον **κλάδο Χαλκού** στην Γαλλική αγορά, μετά την ενσωμάτωση στις δραστηριότητές του, του τομέα χαλκού της Reynolds European SAs.
- Ανατέθηκε στην Fulgor, την εταιρία του **κλάδου Καλωδίων**, η εκτέλεση συμβολαίου ύψους 36,4 εκ. ευρώ που αφορά την καλωδιακή διασύνδεση αιολικού πάρκου δυναμικότητας 73,2 MW στη νησίδα Αγίου Γεωργίου, νότια του ακρωτηρίου Σουνίου. Το συμβόλαιο περιλαμβάνει την προμήθεια, την τοποθέτηση του καλωδίου σε βάθος μέχρι 230 μέτρα, την προστασία του καλωδίου στον πυθμένα της θάλασσας καθ' όλη τη διαδρομή καθώς και την εφαρμογή των αναγκαίων τερματισμών και συνδέσεων στο υφιστάμενο δίκτυο υψηλής τάσης στο Λαύριο.
- Την 29^η Απριλίου 2015 τα Διοικητικά Συμβούλια των Viohalco και Σιδενόρ Συμμετοχών αποφάσισαν την συγχώνευση των δύο εταιριών, ως την πλέον κατάλληλη τεχνική λύση για την ενδυνάμωση της κεφαλαιακής βάσης των εταιριών παραγωγής **Χάλυβα** και των εργοστασίων της Σιδενόρ Συμμετοχών που βρίσκονται στην Ελλάδα, προκειμένου να εξασφαλιστεί συνεχής υποστήριξη μέσω καλύτερης πρόσβασης στις διεθνείς αγορές χρήματος και κεφαλαίου.

ΟΙΚΟΝΟΜΙΚΗ ΑΝΑΣΚΟΠΗΣΗ

Τα οικονομικά αποτελέσματα της Viohalco κατά το πρώτο εξάμηνο 2015 επηρεάστηκαν από τα οικονομικά αποτελέσματα των βασικών της θυγατρικών.

Παρά τις συνεχιζόμενες μακροοικονομικές προκλήσεις, η Viohalco επέδειξε σημαντικά βελτιωμένα αποτελέσματα σε σύγκριση με το εξάμηνο 2014. Οι τρεις μεγαλύτεροι επιχειρησιακοί κλάδοι της Viohalco, Αλουμίνιο, Χαλκός και Καλώδια και Χάλυβας και Σωλήνες Χάλυβα, παρουσίασαν καλύτερα αποτελέσματα κατά τη διάρκεια του πρώτου εξαμήνου 2015 σε σύγκριση με την αντίστοιχη περίοδο της προηγούμενης χρήσης. Οι επιδόσεις βοήθηθηκαν επίσης εν μέρει από την πτώση του ευρώ έναντι του δολαρίου ΗΠΑ και της στερλίνιας Μεγάλης Βρετανίας, γεγονός που οδήγησε σε αυξημένη διεθνή ζήτηση, και από τα υψηλότερα περιθώρια λόγω του βελτιωμένου προϊοντικού μείγματος, τις υψηλότερες τιμές κατεργασίας και τις χαμηλότερες τιμές πετρελαίου.

ΣΥΝΟΠΤΙΚΗ ΚΑΤΑΣΤΑΣΗ ΛΟΓΑΡΙΑΣΜΟΥ ΑΠΟΤΕΛΕΣΜΑΤΩΝ

Ποσά σε χιλιάδες ευρώ	Για την περίοδο που έληξε την 30 ^η Ιουνίου	
	2015	2014
Κύκλος εργασιών	1.721.135	1.455.254
Μικτό Κέρδος	183.339	98.921
Μικτό περιθώριο (%)	11%	7%
Κέρδη/ (Ζημιές) προ φόρων, χρηματοδοτικών, επενδυτικών αποτελεσμάτων και συνολικών αποσβέσεων (EBITDA) (1)	120.993	49.996
EBITDA περιθώριο (%)	7%	3%
Κέρδη/ (Ζημιές) προ φόρων, χρηματοδοτικών και επενδυτικών αποτελεσμάτων (EBIT) (2)	60.430	-5.709
EBIT περιθώριο (%)	4%	-0,4%
Κέρδη / Ζημιές (-) προ φόρου εισοδήματος	7.615	-49.304
Καθαρό περιθώριο προ φόρου εισοδήματος (%)	0,4%	-3%
Κέρδη / Ζημιές (-) μετά από φόρους	10.091	-49.561

(1) EBIT πλέον αποσβέσεων

(2) Αποτελέσματα εκμετάλλευσης

Ο ενοποιημένος **κύκλος εργασιών** για το πρώτο εξάμηνο 2015 διαμορφώθηκε σε 1.721 εκ. ευρώ, αυξημένος κατά 18%, έναντι 1.455 εκ. ευρώ, που καταγράφηκε κατά το πρώτο εξάμηνο της χρήσης 2014. Η αύξηση στον κύκλο εργασιών οφείλεται κυρίως στους αυξημένους όγκους πωλήσεων σε όλους του κλάδους, και κυρίως στους κλάδους Χαλκού και Καλωδίων (αύξηση 9% σε σχέση με το εξάμηνο 2014) και Χάλυβα και Σωλήνων Χάλυβα (αύξηση 13% σε σχέση με το εξάμηνο 2014). Η ισχυρή ζήτηση από τις Ευρωπαϊκές αγορές, το βελτιωμένο προϊόντικό μείγμα, οι υψηλότερες τιμές πώλησης και κατεργασίας και οι ευνοϊκές οικονομικές συνθήκες στις τιμές των μετάλλων, επηρέασαν επίσης θετικά τα έσοδα κατά τη διάρκεια του πρώτου εξαμήνου της χρήσης 2015.

Ο ακόλουθος πίνακας παρουσιάζει την εξέλιξη των μέσων τιμών των μετάλλων:

Ποσά σε ευρώ ανά τόνο	Για την περίοδο που έληξε την 30 ^η Ιουνίου		
	2015	2014	(%) Μεταβολή
Πρωτογενές αλουμίνιο	1.599	1.279	25%
Χαλκός	5.317	5.047	5%
Ψευδάργυρος	1.912	1.496	28%

Το **μικτό κέρδος** αυξήθηκε σημαντικά κατά 85% και διαμορφώθηκε σε 183 εκ. ευρώ το πρώτο εξάμηνο 2015 από 99 εκ. ευρώ το εξάμηνο 2014, ενώ τα **κέρδη μετά από φόρους** της περιόδου ανήλθαν σε 10 εκ. ευρώ έναντι ζημιών 50 εκ. ευρώ το πρώτο εξάμηνο 2014.

ΣΥΝΟΠΤΙΚΗ ΚΑΤΑΣΤΑΣΗ ΟΙΚΟΝΟΜΙΚΗ ΘΕΣΗΣ

Ποσά σε χιλιάδες ευρώ	Την	
	30η Ιουνίου 2015	31η Δεκεμβρίου 2014
ΕΝΕΡΓΗΤΙΚΟ		
Ιδιοχρησιμοποιούμενα ενσώματα πάγια στοιχεία	1.786.991	1.759.024
Επενδύσεις σε ακίνητα	146.960	141.497
Λοιπά μη κυκλοφορούντα περιουσιακά στοιχεία	87.853	103.968
Σύνολο μη κυκλοφορούντων περιουσιακών στοιχείων	2.021.804	2.004.489
Αποθέματα	996.252	860.709
Απαιτήσεις από πελάτες και λοιπές απαιτήσεις	660.894	535.085
Διαθέσιμα και ταμειακά ισοδύναμα	115.289	99.612
Λοιπά κυκλοφορούντα περιουσιακά στοιχεία	15.792	12.639
Κυκλοφορούν ενεργητικό	1.788.227	1.508.045
ΣΥΝΟΛΟ ΕΝΕΡΓΗΤΙΚΟΥ	3.810.031	3.512.534
ΚΑΘΑΡΗ ΘΕΣΗ		
ΥΠΟΧΡΕΩΣΕΙΣ	1.265.822	1.243.006
Μακροπρόθεσμες δανειακές υποχρεώσεις	952.705	944.599
Αναβαλλόμενη φορολογία	129.837	138.091
Λοιπές μακροπρόθεσμες υποχρεώσεις	101.215	100.775
Σύνολο μακροπρόθεσμων υποχρεώσεων	1.183.756	1.183.465
Βραχυπρόθεσμες δανειακές υποχρεώσεις	792.291	638.848
Προμηθευτές και λοιπές υποχρεώσεις	544.461	430.718
Λοιπές βραχυπρόθεσμες υποχρεώσεις	23.701	16.497
Σύνολο βραχυπρόθεσμων υποχρεώσεων	1.360.452	1.086.063
ΣΥΝΟΛΟ ΥΠΟΧΡΕΩΣΕΩΝ	2.544.209	2.269.529
ΣΥΝΟΛΟ ΚΑΘΑΡΗΣ ΘΕΣΗΣ ΚΑΙ ΥΠΟΧΡΕΩΣΕΩΝ	3.810.031	3.512.534

Το ενεργητικό της Viohalco την 30^η Ιουνίου 2015 αυξήθηκε κατά 8% και ανήλθε σε 3.810 εκ. ευρώ έναντι 3.513 εκ. ευρώ την 31η Δεκεμβρίου 2014. Αυτό οφείλεται στην αύξηση των αποθεμάτων κατά 136 εκ. ευρώ, στην αύξηση των απαιτήσεων από πελάτες και των λοιπών απαιτήσεων κατά 126 εκ. ευρώ, καθώς και στην αύξηση των ιδιοχρησιμοποιούμενων ενσώματων παγίων στοιχείων κατά 28 εκ. ευρώ.

Οι βραχυπρόθεσμες υποχρεώσεις αυξήθηκαν κατά 274 εκ. ευρώ, από 1.086 εκ. ευρώ την 31^η Δεκεμβρίου 2014 σε 1.360 εκ. ευρώ την 30^η Ιουνίου 2015. Η εν λόγω αύξηση αποδίδεται κυρίως σε νέο τραπεζικό δανεισμό που εκδόθηκε εντός της περιόδου, ποσού ύψους 322 εκ. ευρώ, το οποίο μερικώς αντισταθμίστηκε από αποπληρωμές ύψους 169 εκ. ευρώ, καθώς και στην αύξηση των προμηθευτών και λοιπών υποχρεώσεων κατά 114 εκ. ευρώ.

ΣΥΝΟΠΤΙΚΗ ΚΑΤΑΣΤΑΣΗ ΤΑΜΕΙΑΚΩΝ ΡΟΩΝ

Ποσά σε χιλιάδες ευρώ	Για την περίοδο που έληξε την 30 ^η Ιουνίου	
	2015	2014
Ταμειακές ροές από λειτουργικές δραστηριότητες	-69.029	-17.978
Ταμειακές ροές από επενδυτικές δραστηριότητες	-68.186	-70.322
Ταμειακές ροές από χρηματοδοτικές δραστηριότητες	152.009	25.622
Καθαρή αύξηση / μείωση στα διαθέσιμα και ταμειακά ισοδύναμα	14.794	-62.677
Διαθέσιμα και ταμειακά ισοδύναμα, έναρξη περιόδου	99.612	173.401
Επιπτώσεις διακυμάνσεων συναλλαγματικών ισοτιμιών στα διαθέσιμα	883	274
Διαθέσιμα και ταμειακά ισοδύναμα, λήξη περιόδου	115.289	110.997

Οι καθαρές ταμειακές ροές από λειτουργικές δραστηριότητες αυξήθηκαν σε 69 εκ. ευρώ το εξάμηνο 2015 από 18 εκ. ευρώ το εξάμηνο 2014.

Οι ταμειακές ροές από επενδυτικές δραστηριότητες κατά τη διάρκεια της περιόδου ανήλθαν σε 68 εκ. ευρώ από 70 εκ. ευρώ στο πρώτο εξάμηνο 2014. Οι ενοποιημένες κεφαλαιουχικές δαπάνες κατά τη διάρκεια του πρώτου εξαμήνου 2015 διαμορφώθηκαν σε 95 εκ. ευρώ (από 87 εκ. ευρώ στο εξάμηνο 2014), κυρίως λόγω της εκτέλεσης των επενδύσεων που σχετίζονται με την αύξηση της παραγωγικής δυναμικότητας, τη βελτίωση της ποιότητας και της επέκταση σε νέες αγορές, ειδικά στον κλάδο Αλουμινίου. Συγκεκριμένα, οι κυριότερες εκροές ανήλθαν σε 20,9 εκ. ευρώ και σχετίζονται με το εργοστάσιο στο Bridgnorth στο Ηνωμένο Βασίλειο, το οποίο συνέχισε την υλοποίηση του επενδυτικού του σχεδίου για διπλασιασμό της παραγωγικής δυναμικότητας, ενώ στο εργοστάσιο Οινοφύτων οι επενδυτικές εκροές ανήλθαν σε 15,8 εκ. ευρώ. Οι εν λόγω επενδύσεις αντισταθμίστηκαν μερικώς από τα έσοδα των πωλήσεων χρηματοοικονομικών περιουσιακών στοιχείων ύψους 21 εκ. ευρώ.

Οι ταμειακές ροές από χρηματοδοτικές δραστηριότητες για την περίοδο ενισχύθηκαν σημαντικά σε σχέση με το πρώτο εξάμηνο 2014 και ανήλθαν σε 152 εκ. ευρώ, ως αποτέλεσμα νέων δανείων που εκδόθηκαν ύψους 322 εκ. ευρώ και αποπληρωμών δανείων 169 εκ. ευρώ.

ΕΠΙΔΟΣΕΙΣ ΑΝΑ ΕΠΙΧΕΙΡΗΜΑΤΙΚΟ ΚΛΑΔΟ

Αλουμίνιο: Στο πρώτο εξάμηνο 2015, ο κύκλος εργασιών του κλάδου **Αλουμινίου** ανήλθε σε 655 εκ. ευρώ, σημειώνοντας αύξηση της τάξης του 28%, έναντι 511 εκ. ευρώ το πρώτο εξάμηνο 2014. Η συνεχιζόμενη αύξηση στους όγκους πωλήσεων αποδίδεται κυρίως στις ισχυρές επιδόσεις του τομέα έλασης (Ελβάλ, Συμετάλ, Brigdnorth Aluminium). Αυτή η τάση περιορίστηκε σε κάποιο βαθμό από την πλήρη αξιοποίηση όλων των παραγωγικών μονάδων. Η ενίσχυση του όγκου σε συνδυασμό με τις υψηλότερες τιμές Αλουμινίου (Χρηματιστήριο Μετάλλων Λονδίνου LME και του premium), το βελτιωμένο προϊόντικό μείγμα και οι υψηλότερες τιμές κατεργασίας οδήγησαν σε αυξημένα έσοδα και κέρδη. Τα κέρδη μετά από φόρους της περιόδου για τον επιχειρηματικό κλάδο διαμορφώθηκαν σε 32 εκ. ευρώ από 2 εκ. ευρώ το πρώτο εξάμηνο 2014. Ειδικότερα, ο τομέας έλασης κατέγραψε ισχυρές επιδόσεις, λόγω της υψηλότερης ζήτησης από τις διεθνείς αγορές, ενώ οι υψηλές ζημιές που κατεγράφησαν το 2014 στον τομέα διέλασης δεν επαναλήφθηκαν. Πρέπει να σημειωθεί ότι τα παραπάνω θετικά αποτελέσματα επετεύχθησαν παρά τα υψηλότερα χρηματοοικονομικά έξοδα.

Ο παρακάτω πίνακας παρέχει τη συνοπτική κατάσταση αποτελεσμάτων για τον κλάδο Αλουμινίου για το εξάμηνο που έληξε την 30^η Ιουνίου 2015:

Ποσά σε χιλιάδες ευρώ	Για την περίοδο που έληξε την 30 ^η Ιουνίου	
	2015	2014
Κύκλος εργασιών	655.279	511.369
Μικτό κέρδος	67.921	39.642
Μικτό περιθώριο (%)	10%	8%
Κέρδη προ φόρων, χρηματοδοτικών, επενδυτικών αποτελεσμάτων και συνολικών αποσβέσεων (EBITDA)	63.129	34.659
EBITDA περιθώριο (%)	10%	7%
Κέρδη προ φόρων, χρηματοδοτικών και επενδυτικών αποτελεσμάτων (EBIT)	38.016	11.986
EBIT περιθώριο (%)	6%	2%
Κέρδη προ φόρου εισοδήματος	30.592	5.390
Καθαρό περιθώριο προ φόρου εισοδήματος (%)	5%	1%
Κέρδη μετά από φόρους	32.100	2.172

Χαλκός και Καλώδια: Ο κύκλος εργασιών του κλάδου για το πρώτο εξάμηνο 2015 αυξήθηκε κατά 13% και ανήλθαν σε 629,5 εκ. ευρώ από 555 εκ. ευρώ το εξάμηνο 2014, πρωτίστως λόγω των αυξημένων κατά 9% όγκων πωλήσεων, καθώς και των ενισχυμένων τιμών των μετάλλων. Η αύξηση στις ποσότητες πωλήσεων προήλθε κυρίως από τους τομείς καλωδίων και σωλήνων χαλκού, στην πρώτη περίπτωση λόγω της εκτέλεσης των έργων υποβρυχίων καλωδίων υψηλής τάσης και στη δεύτερη λόγω της αύξησης των εξαγωγών. Θετική ήταν και η πορεία των προϊόντων διέλασης (μπάρες και σωλήνες) ορειχάλκου, ενώ στάσιμες ήταν οι πωλήσεις των προϊόντων διέλασης (λάμες και μπάρες) χαλκού. Αντίθετα πτώση παρουσίασαν οι πωλήσεις προϊόντων έλασης, λόγω της χαμηλής ζήτησης στα προϊόντα χαλκού και ψευδαργύρου για στέγες. Οι ζημιές μετά από φόρους για τον κλάδο ανήλθαν σε 4 εκ. ευρώ από 18,4 εκ. ευρώ το εξάμηνο 2014. Τα αποτελέσματα επηρεάστηκαν επίσης θετικά από την απουσία κόστους αδράνειας που επήλθε το πρώτο εξάμηνο 2014 λόγω της αναβάθμισης των υφιστάμενων εγκαταστάσεων και της εγκατάστασης νέου μηχανολογικού εξοπλισμού στο εργοστάσιο καλωδίων της Fulgor, ενώ επηρεάστηκε αρνητικά από μία απομείωση αποθέματος ύψους 3,8 εκ. ευρώ, η οποία οφείλεται στην πτώση των τιμών των μετάλλων στο τέλος της περιόδου.

Ο παρακάτω πίνακας παρέχει τη συνοπτική κατάσταση αποτελεσμάτων για τον κλάδο Χαλκού και Καλωδίων για το εξάμηνο που έληξε την 30^η Ιουνίου 2015:

Ποσά σε χιλιάδες ευρώ	Για την περίοδο που έληξε την 30 ^η Ιουνίου	
	2015	2014
Κύκλος εργασιών	629.470	555.267
Μικτό Κέρδος	39.467	17.052
Μικτό περιθώριο (%)	6%	3%
Κέρδη προ φόρων, χρηματοδοτικών, επενδυτικών αποτελεσμάτων και συνολικών αποσβέσεων (EBITDA)	36.474	10.642
EBITDA περιθώριο (%)	6%	2%
Κέρδη/ (Ζημιές) προ φόρων, χρηματοδοτικών και επενδυτικών αποτελεσμάτων (EBIT)	19.948	-704
EBIT περιθώριο (%)	3%	-0.1%
Ζημιές προ φόρου εισοδήματος	-4.378	-21.707
Καθαρό περιθώριο προ φόρου εισοδήματος (%)	-1%	-4%
Ζημιές μετά από φόρους	-4.024	-18.387

Χάλυβας και Σωλήνων Χάλυβα: Ο κύκλος εργασιών του κλάδου αυξήθηκε κατά 17,3% συγκρινόμενος με την ίδια περίοδο της προηγούμενης χρήσης και ανήλθε σε 472 εκ. ευρώ. Η αύξηση αυτή αποδίδεται στους κατά 13% ενισχυμένους όγκους πωλήσεων, που οφείλονται στα έργα που ανέλαβε η Σωληνουργία Κορίνθου κατά το τελευταίο τρίμηνο της χρήσης 2014, καθώς επίσης και στα έργα υψηλής προστιθέμενης αξίας που εκτελούνται το τρέχον χρονικό διάστημα, σε συνδυασμό με τις αυξημένες πωλήσεις της θυγατρικής εταιρίας χάλυβα Stomana Industry. Τα λοιπά έξοδα μειώθηκαν κατά 48,5% γεγονός που οφείλεται κυρίως στη μείωση τους κόστους αδράνειας σε Σωληνουργία Κορίνθου και Sovel. Ως αποτέλεσμα των παραπάνω, οι ζημιές μετά από φόρους μειώθηκαν από 29 εκ. ευρώ το εξάμηνο 2014 σε 20 εκ. ευρώ την ίδια περίοδο της τρέχουσας χρήσης.

Ο παρακάτω πίνακας παρέχει μία συνοπτική κατάσταση αποτελεσμάτων για τον κλάδο Χάλυβα και Σωλήνων Χάλυβα για το εξάμηνο που έληξε την 30^η Ιουνίου 2015:

Ποσά σε χιλιάδες ευρώ	Για την περίοδο που έληξε την 30 ^η Ιουνίου	
	2015	2014
Κύκλος εργασιών	471.876	402.336
Μικτό Κέρδος	64.971	34.837
Μικτό περιθώριο (%)	14%	9%
Κέρδη προ φόρων, χρηματοδοτικών, επενδυτικών αποτελεσμάτων και συνολικών αποσβέσεων (EBITDA)	20.796	10.255
EBITDA περιθώριο (%)	4%	3%
Ζημιές προ φόρων, χρηματοδοτικών και επενδυτικών αποτελεσμάτων (EBIT)	-1.591	-13.107
EBIT περιθώριο (%)	-0.3%	-3%
Ζημιές προ φόρου εισοδήματος	-21.899	-29.865
Καθαρό περιθώριο προ φόρου εισοδήματος (%)	-5%	-7%
Ζημιές μετά από φόρους	-19.887	-29.242

Κλάδος Ανάπτυξης Ακινήτων & Άλλων Υπηρεσιών: Παρόλο που ο ενοποιημένος κύκλος εργασιών του κλάδου μειώθηκε και ανήλθε σε 7 εκ. ευρώ κατά το εξάμηνο 2015 έναντι 15,8 εκ. ευρώ το εξάμηνο 2014, η ζημιά μετά από φόρους περιορίστηκε σημαντικά και διαμορφώθηκε σε 0,5 εκ. ευρώ από 2,8 εκ. ευρώ κατά το εξάμηνο 2014. Η συνολική λογιστική αξία του χαρτοφυλακίου ακινήτων ανέρχεται σε 147 εκ. ευρώ. Η Viohalco και οι θυγατρικές της διαθέτουν επίσης ένα υψηλής ποιότητας χαρτοφυλάκιο μετοχικών τίτλων, η αξία του οποίου ανέρχεται σε 22,4 εκ. ευρώ.

Επισημαίνεται ότι, ενώ οι ανωτέρω οικονομικές επιδόσεις ανά επιχειρηματικό κλάδο παρέχουν στοιχεία για τις επιδόσεις της Viohalco και των θυγατρικών της, ο ενοποιημένος κύκλος εργασιών/ενοποιημένα αποτελέσματα για τη Viohalco δεν ισούται με το άθροισμα των κύκλων εργασιών/αποτελεσμάτων ανά κλάδο, επειδή η επίδραση της ανατίμησης των ενσώματων περιουσιακών στοιχείων του ομίλου Χαλκόρ (Χαλκόρ και Ελληνικά Καλώδια) έχει επαναδιατυπωθεί, προκειμένου να υπάρξει συμμόρφωση με τις λογιστικές πολιτικές που έχουν υιοθετηθεί από τη Viohalco για την προετοιμασία των ενοποιημένων χρηματοοικονομικών λογαριασμών, και επειδή οι ενδοεταιρικές συναλλαγές δεν έχουν απαλειφθεί. Ο ακόλουθος πίνακας παραθέτει τους απαιτούμενους υπολογισμούς, έτσι ώστε να συμφωνήσουν οι δημοσιευμένες οικονομικές καταστάσεις των θυγατρικών, με τις πληροφορίες που παρουσιάζονται στη σημείωση των οικονομικών καταστάσεων «Κλάδοι Λειτουργίας».

Την 30 ^η Ιουνίου 2015	Σύμφωνα με τις δημοσιευμένες οικονομικές καταστάσεις	Μη δημοσιευμένες οικονομικές καταστάσεις Αλουμίνιο	Επανεπεξεργασία	Ενοποίηση	Σύμφωνα με τις ενοποιημένες οικονομικές καταστάσεις
Κύκλος εργασιών	655.279	-	-	-22.811	632.468
Μικτό κέρδος	67.921	-	-	1.390	69.311
Λειτουργικό αποτέλεσμα (EBIT)	38.016	-	-	-766	37.250
EBITDA	63.128	-	-	-1.647	61.481
Κέρδη προ φόρου εισοδήματος	30.592	-	-	-1.113	29.479
Κέρδη μετά από φόρους	32.100	-	-	-1.117	30.983
Χαλκός και Καλώδια					
Κύκλος εργασιών	629.470	-	-	-20.448	609.022
Μικτό κέρδος	39.467	-	3.891	3.354	46.712
Λειτουργικό αποτέλεσμα (EBIT)	19.948	-	4.976	142	25.066
EBITDA	36.474	-	971	609	38.054
Κέρδη προ φόρου εισοδήματος	-4.378	-	4.035	-621	-964
Κέρδη μετά από φόρους	-4.024	-	3.365	-627	-1.286
Χάλυβας και Σωλήνες Χάλυβα					
Κύκλος εργασιών	146.686	325.190	-	786	472.662
Μικτό κέρδος	41.005	23.966	-	-295	64.676
Λειτουργικό αποτέλεσμα (EBIT)	8.940	-10.531	-	1.097	-494
EBITDA	13.220	7.576	-	802	21.598
Κέρδη / Ζημιές (-) προ φόρου εισοδήματος	6.215	-28.114	-	772	-21.127
Κέρδη / Ζημιές (-) μετά από φόρους	6.532	-26.419	-	780	-19.107

ΚΥΡΙΟΤΕΡΟΙ ΚΙΝΔΥΝΟΙ ΚΑΙ ΑΒΕΒΑΙΟΤΗΤΕΣ ΓΙΑ ΤΟ ΔΕΥΤΕΡΟ ΕΞΑΜΗΝΟ ΤΗΣ ΧΡΗΣΗΣ

Το τμήμα αυτό έχει αναπτυχθεί στις σημειώσεις επί των συνοπτικών ενοποιημένων οικονομικών καταστάσεων, στο τμήμα 4 «Διαχείριση Χρηματοοικονομικού Κινδύνου».

ΣΗΜΑΝΤΙΚΑ ΓΕΓΟΝΟΤΑ ΜΕΤΑ ΤΗ ΛΗΞΗ ΤΗΣ ΠΕΡΙΟΔΟΥ

Το τμήμα αυτό έχει αναπτυχθεί στις σημειώσεις επί των συνοπτικών ενοποιημένων οικονομικών καταστάσεων, στο τμήμα 17 «Μεταγενέστερα Γεγονότα».

Βάσει του διεθνούς οικονομικού περιβάλλοντος και λαμβάνοντας υπόψη την τρέχουσα πολιτική και οικονομική κατάσταση στην Ελλάδα, οι προοπτικές για τους επιχειρηματικούς μας κλάδους κατά το δεύτερο εξάμηνο της χρήσης 2015, έχουν ως ακολούθως:

Στον κλάδο **Αλουμινίου**, υπήρξε ισχυρή ζήτηση από τις διεθνείς αγορές από την αρχή του έτους και τα εργοστάσια λειτουργούν σε πλήρη δυναμικότητα, κατάσταση που αναμένεται να διατηρηθεί μέχρι το τέλος του έτους. Τα έσοδα από την Ελληνική αγορά δεν είναι σημαντικά, συνεπώς επιπλέον χειροτέρευση του οικονομικού περιβάλλοντος της χώρας δεν αποτελεί κίνδυνο. Τέλος, η αναδιοργάνωση του εν λόγω επιχειρηματικού κλάδου συνεχίζεται και η απόσχιση των δραστηριοτήτων έλασης θα ολοκληρωθεί στις 30 Σεπτεμβρίου 2015.

Για το **Χαλκό** και τα **Καλώδια**, οι προοπτικές εξαρτώνται σημαντικά από τη συνέχιση της ανάκαμψης των διεθνών αγορών. Οι προσδοκίες διαφέρουν ανά γεωγραφική περιοχή με τη ζήτηση στις περισσότερες Ευρωπαϊκές χώρες να καταγράφει ελαφρά αύξηση, ενώ παρόμοια τάση αναμένεται να διαμορφωθεί και στις ΗΠΑ. Συγχρόνως, η κατασκευαστική δραστηριότητα αναμένεται να δείξει σημάδια ανάκαμψης κατά το δεύτερο εξάμηνο του έτους. Για το δεύτερο εξάμηνο 2015, δεδομένων των συνεχιζόμενων δύσκολων συνθηκών στην εγχώρια αγορά, ο βασικός στρατηγικός στόχος θα είναι η επέκταση μέσω αυξημένων εξαγωγών στην Ευρώπη και παραπέρα, η ανάπτυξη σε μερίδια αγοράς βιομηχανικών προϊόντων και η ενδυνάμωση της δραστηριότητας σε νέες αγορές, οι οποίες δεν έχουν επηρεαστεί από την οικονομική ύφεση. Όσον αφορά στα Καλώδια, η ανάκαμψη της ζήτησης στην Ευρώπη αναμένεται να επηρεάσει θετικά τις εξαγωγές στο άμεσο μέλλον, ενώ οι πωλήσεις στην εγχώρια αγορά αφορούν εκτέλεση ήδη υπογεγραμμένων συμβάσεων για έργα με εξασφαλισμένη χρηματοδότηση. Τα σημαντικά έργα υποβρυχίων καλωδίων υψηλής τάσης που έχει αναλάβει η Ελληνικά Καλώδια, οι πιστοποιήσεις από διεθνείς διαχειριστές δικτύων ενεργείας και η ανάπτυξη ανταγωνιστικού δικτύου πωλήσεων, τη θέτουν σε θέση να εκμεταλλευτεί τις ευκαιρίες που παρουσιάζονται διεθνώς και να ανταγωνιστεί επάξια τις κορυφαίες εταιρίες του κλάδου.

Οι διεθνώς ιστορικά χαμηλές τιμές του scrap είχαν ως αποτέλεσμα ζημιές μετάλλων για τον κλάδο **Χάλυβα** κατά το πρώτο εξάμηνο του έτους. Παρόλα αυτά, αυτή η τάση δεν αναμένεται να συνεχιστεί και κατά το δεύτερο εξάμηνο του 2015. Τα οικονομικά αποτελέσματα του κλάδου Χάλυβα επηρεάστηκαν από την πολιτική αστάθεια στις βασικές εξαγωγικές αγορές της Λιβύης και της Αιγύπτου, τους περιορισμούς εισαγωγών στην Αλγερία, καθώς επίσης και από τη χαμηλότερη ζήτηση στην Ελλάδα λόγω της σημαντικής επιβράδυνσης των έργων υποδομής. Όσον αφορά στο μέλλον, αυξημένη πολιτική σταθερότητα στην Ελλάδα θα οδηγήσει σε σταδιακή ανάκαμψη της αγοράς. Στις Βαλκανικές αγορές, η σταθερή απόδοση των ειδικών προϊόντων χάλυβα αναμένεται να συνεχιστεί, ακολουθώντας τη θετική τάση της Ευρωπαϊκής αγοράς παραγωγής αυτοκινήτων και της αύξησης του Ευρωπαϊκού ΑΕΠ. Ο κλάδος **Σωλήνων Χάλυβα** ξεκίνησε ικανοποιητικά το 2015 και αυτή η θετική τάση αναμένεται να διαρκέσει και για το υπόλοιπο του έτους. Το ασθενέστερο ευρώ, το σημαντικό ανεκτέλεστο υπόλοιπο των έργων, καθώς επίσης και τα οφέλη που αντλεί η Εταιρία από τις ολοκληρωμένες και τις υπό ολοκλήρωση επενδύσεις (μονάδα παραγωγής σωλήνων με την μέθοδο LSAW, μονάδα παραγωγής σωλήνων 24 μέτρων και αναβάθμιση της μονάδας εσωτερικής επένδυσης σωλήνων) διαμορφώνουν τη βάση για τις θετικές προσδοκίες της διοίκησης για το σύνολο του 2015. Στον αντίποδα, η πτώση στην τιμή του πετρελαίου καθιστά τις γεωτρήσεις λιγότερο κερδοφόρες και συνεπώς θα οδηγήσει σε μειωμένη ζήτηση στον ενεργειακό τομέα.

Τέλος, αναφορικά με τον κλάδο **Ανάπτυξης Ακινήτων και Άλλων Υπηρεσιών**, το νέο εμπορικό πάρκο στην Κόρινθο ξεκίνησε τη λειτουργία του το Σεπτέμβριο 2015. Κατά τη διάρκεια του έτους, αναμένουμε την ολοκλήρωση της συμφωνίας μίσθωσης του ξενοδοχείου στην Πλατεία Καραϊσκάκη και την εφαρμογή μίας πιο αποτελεσματικής εταιρικής δομής για τον κλάδο. Σχετικά με τα υπόλοιπα ακίνητα του κλάδου, αναμένουμε πρόοδο ως προς τη μίσθωσή τους μόλις βελτιωθεί το οικονομικό περιβάλλον.

ΔΗΛΩΣΗ ΔΙΟΙΚΗΣΗΣ

ΔΗΛΩΣΗ ΓΙΑ ΤΗΝ ΑΚΡΙΒΟΔΙΚΑΙΑ ΠΑΡΟΥΣΙΑΣΗ ΤΩΝ ΣΥΝΟΠΤΙΚΩΝ ΕΝΟΠΟΙΗΜΕΝΩΝ ΕΝΔΙΑΜΕΣΩΝ ΧΡΗΜΑΤΟΟΙΚΟΝΟΜΙΚΩΝ ΠΛΗΡΟΦΟΡΙΩΝ ΚΑΙ ΤΗ ΔΙΚΑΙΑ ΕΠΙΣΚΟΠΗΣΗ ΤΗΣ ΕΚΘΕΣΗΣ ΕΝΔΙΑΜΕΣΗΣ ΔΙΑΧΕΙΡΙΣΗΣ

Οι Ευάγγελος Μουστάκας, Jacques Moulart, Δημήτρης Κυριακόπουλος, Παντελεήμων Μαυράκης, μέλη της Εκτελεστικής Διοίκησης πιστοποιούν, για λογαριασμό και εκ μέρους της εταιρίας, ότι, εξ όσων γνωρίζουν:

- α) οι συνοπτικές ενοποιημένες ενδιάμεσες οικονομικές καταστάσεις, οι οποίες καταρτίστηκαν σύμφωνα με το ΔΛΠ 34 «Ενδιάμεση Χρηματοοικονομική Πληροφόρηση» όπως έχει υιοθετηθεί από την Ευρωπαϊκή Ένωση, παρέχουν ακριβοδίκαιη εικόνα για τα στοιχεία της καθαρής θέσης, της οικονομικής θέσης και των οικονομικών επιδόσεων της εταιρίας, καθώς και των επιχειρήσεων που περιλαμβάνονται στην ενοποίηση εκλαμβανόμενων ως σύνολο,
- β) η έκθεση ενδιάμεσης διαχείρισης περιλαμβάνει τη δίκαιη επισκόπηση των πληροφοριών που απαιτούνται βάσει του Άρθρου 13, παράγραφοι 5 και 6 του Βασιλικού Διατάγματος της 14^{ης} Νοεμβρίου 2007, σχετικά με τις υποχρεώσεις των εκδοτών χρηματοπιστωτικών μέσων που είναι εισηγμένα προς διαπραγμάτευση σε οργανωμένη αγορά.

ΕΝΗΜΕΡΩΣΗ ΜΕΤΟΧΩΝ

ΣΤΟΙΧΕΙΑ ΜΕΤΟΧΗΣ

Το μετοχικό κεφάλαιο της Viohalco ανέρχεται σε 117.665.854,70 ευρώ και διαιρείται σε 233.164.646 μετοχές χωρίς ονομαστική αξία. Οι μετοχές έχουν εκδοθεί σε ονομαστική και άυλη μορφή. Όλες οι μετοχές είναι ελεύθερα μεταβιβάσιμες και ολοσχερώς καταβληθείσες. Η Εταιρία δεν έχει εκδώσει άλλη κατηγορία μετοχών, για παράδειγμα μετοχές χωρίς δικαιώματα ψήφου ή προνομιούχες μετοχές. Όλες οι μετοχές που αντιπροσωπεύουν το μετοχικό κεφάλαιο έχουν τα ίδια δικαιώματα. Σύμφωνα με το καταστατικό της εταιρίας, κάθε μετοχή παρέχει στον κάτοχό της το δικαίωμα μίας ψήφου.

Πριν από την ολοκλήρωση της διασυννοιακής συγχώνευσης δι' απορρόφησης της Σιδενόρ Συμμετοχών Α.Ε. από τη Viohalco στις 22 Ιουλίου 2015, το μετοχικό κεφάλαιο της Viohalco ανερχόταν σε 104.996.194,19 ευρώ και διαιρείτο σε 219.611.308 μετοχές χωρίς ονομαστική αξία.

Οι μετοχές της Viohalco είναι εισηγμένες με το διακριτικό «VIO» και κωδικό ISIN BE0974271034 στο επίσημο χρηματιστήριο Euronext των Βρυξελλών και στην κύρια αγορά του Χρηματιστηρίου Αθηνών με τον ίδιο κωδικό ISIN και το διακριτικό VIO (με λατινικούς χαρακτήρες) και BIO (με ελληνικούς χαρακτήρες).

ΕΠΕΝΔΥΤΙΚΕΣ ΣΧΕΣΕΙΣ

Σοφία Ζαΐρη
Υπεύθυνη Επενδυτικών Σχέσεων
Τηλ.: +30 210 6787111, +30 210 6787773
Φαξ: +30 210 6787722
Email: ir@viohalco.com

Αγορά	Χρηματιστήριο NYSE Euronext Βρυξελλών
Σύμβολο	VIO
Κωδικός ISIN	BE0974271034

Αγορά	Χρηματιστήριο Αθηνών
Σύμβολο	VIO (με λατινικούς χαρακτήρες) και BIO (με ελληνικούς χαρακτήρες)
Κωδικός ISIN	BE0974271034

Η Viohalco παραμένει προσηλωμένη στη διαφάνεια και στη χρηματοοικονομική πληροφόρηση υψηλής ποιότητας. Οι συνοπτικές ενοποιημένες ενδιάμεσες οικονομικές καταστάσεις της Viohalco έχουν καταρτιστεί σύμφωνα με τα Διεθνή Πρότυπα Χρηματοοικονομικής Αναφοράς όπως έχουν υιοθετηθεί από την ΕΕ («ΔΠΧΑ», όπως έχουν υιοθετηθεί από την ΕΕ).

ΟΙΚΟΝΟΜΙΚΟ ΗΜΕΡΟΛΟΓΙΟ

	Ημερομηνία
Ανακοίνωση αποτελεσμάτων 3^{ου} τριμήνου 2015 των θυγατρικών	26 Νοεμβρίου 2015
Ετήσια αποτελέσματα 2015 της Viohalco	31 Μαρτίου 2016
Τακτική Γενική Συνέλευση 2016	31 Μαΐου 2016
Αποτελέσματα εξαμήνου 2016 της Viohalco	30 Σεπτεμβρίου 2016

ΣΥΝΟΠΤΙΚΕΣ ΕΝΟΠΟΙΗΜΕΝΕΣ ΟΙΚΟΝΟΜΙΚΕΣ ΚΑΤΑΣΤΑΣΕΙΣ

ΕΝΟΠΟΙΗΜΕΝΗ ΚΑΤΑΣΤΑΣΗ ΟΙΚΟΝΟΜΙΚΗΣ ΘΕΣΗΣ

Ποσά σε χιλιάδες ευρώ	Σημείωση	Κατά την	
		30 Ιουνίου 2015	31 Δεκεμβρίου 2014
Ενεργητικό			
Μη κυκλοφορούν ενεργητικό			
Γήπεδα κτίρια και εξοπλισμός	9	1.786.991	1.759.024
Αυλα περιουσιακά στοιχεία	10	21.803	21.278
Επενδύσεις σε ακίνητα	11	146.960	141.497
Επενδύσεις σε συγγενείς επιχειρήσεις	12	20.259	18.495
Χρηματοοικονομικά στοιχεία διαθέσιμα προς πώληση	14	28.465	50.366
Παράγωγα	14	34	887
Εμπορικές και λουτές απαιτήσεις	8	8.449	7.624
Απαιτήσεις από αναβαλλόμενη φορολογία		8.842	5.318
		2.021.804	2.004.489
Κυκλοφορούν ενεργητικό			
Αποθέματα	7	996.252	860.709
Εμπορικές και λουτές απαιτήσεις	8	660.894	535.085
Παράγωγα	14	10.888	9.454
Χρηματοοικονομικά στοιχεία σε εύλογη αξία μέσω αποτελεσμάτων	14	2.236	818
Απαιτήσεις από φόρο εισοδήματος		2.668	2.366
Ταμειακά διαθέσιμα και ισοδύναμα αυτών		115.289	99.612
		1.788.227	1.508.045
Σύνολο Ενεργητικού		3.810.031	3.512.534
ΙΔΙΑ ΚΕΦΑΛΑΙΑ			
Ίδια Κεφάλαια			
Μετοχικό κεφάλαιο		104.996	104.996
Διαφορά από έκδοση μετοχών υπέρ το άρτιο		432.201	432.201
Συναλλαγματικές διαφορές ενοποίησης ξένων θυγατρικών		-6.526	-12.755
Λοιπά αποθεματικά		355.633	363.003
Κέρδη εις νέον		45.010	32.768
Σύνολο ιδίων κεφαλαίων προς τους μετόχους της μητρικής		931.315	920.214
Δικαιώματα μειοψηφίας		334.507	322.792
Σύνολο ιδίων κεφαλαίων		1.265.822	1.243.006
ΥΠΟΧΡΕΩΣΕΙΣ			
Μακροπρόθεσμες υποχρεώσεις			
Δάνεια	13	952.705	944.599
Παράγωγα	14	48	148
Υποχρεώσεις παροχών προσωπικού λόγω εξόδου από την υπηρεσία		26.805	25.675
Επιχορηγήσεις		48.232	48.632
Προβλέψεις		3.180	3.093
Προμηθευτές και λουτές υποχρεώσεις		22.951	23.227
Υποχρεώσεις από αναβαλλόμενους φόρους		129.837	138.091
		1.183.756	1.183.465
Βραχυπρόθεσμες υποχρεώσεις			
Δάνεια	13	792.291	638.848
Προμηθευτές και λουτές υποχρεώσεις		544.461	430.718
Τρέχουσες φορολογικές υποχρεώσεις		12.984	4.857
Παράγωγα	14	10.337	11.225
Προβλέψεις		380	415
		1.360.452	1.086.063
Σύνολο υποχρεώσεων		2.544.209	2.269.528
Σύνολο ιδίων κεφαλαίων υποχρεώσεων		3.810.031	3.512.534

Οι σημειώσεις στις σελίδες 18 έως 29 αποτελούν αναπόσπαστο μέρος αυτών των Συνοπτικών Ενοποιημένων Ενδιάμεσων Οικονομικών Καταστάσεων.

ΕΝΟΠΟΙΗΜΕΝΗ ΚΑΤΑΣΤΑΣΗ ΛΟΓΑΡΙΑΣΜΟΥ ΑΠΟΤΕΛΕΣΜΑΤΩΝ

		<u>Για το εξάμηνο που έληξε στις</u> <u>30 Ιουνίου</u>	
<i>Ποσά σε χιλιάδες ευρώ</i>	Σημείωση	<u>2015</u>	<u>2014</u>
<u>Συνεχιζόμενες δραστηριότητες</u>			
Κύκλος εργασιών	5	1.721.135	1.455.254
Κόστος Πωληθέντων		-1.537.796	-1.356.333
Μικτό Κέρδος		183.339	98.921
Άλλα έσοδα		13.716	15.894
Έξοδα διάθεσης		-81.528	-63.669
Έξοδα διοίκησης		-42.294	-43.422
Άλλα έξοδα		-12.804	-13.434
Λειτουργικό αποτέλεσμα (ΕΒΙΤ)	5	60.430	-5.709
Χρηματοοικονομικά έσοδα	5	10.982	5.993
Χρηματοοικονομικά έξοδα	5	-64.418	-50.337
Καθαρό χρηματοοικονομικό αποτέλεσμα		-53.436	-44.345
Κέρδη/ Ζημιές(-) από συγγενείς επιχειρήσεις	5	621	749
Κέρδη / Ζημιές (-) προ φόρων		7.615	-49.304
Φόρος εισοδήματος	6	2.475	-257
Δαπάνη φόρου (-) / έσοδα για συνεχιζόμενες δραστηριότητες	5	10.091	-49.561
Κέρδη / Ζημιές (-) της περιόδου		10.091	-49.561
 Κέρδη / Ζημιές (-) μετά από φόρους που κατανέμονται σε:			
Μετόχους της μητρικής		3.966	-33.369
Δικαιώματα μειοψηφίας		6.124	-16.192
		10.091	-49.561
 Για το εξάμηνο που έληξε στις 30 Ιουνίου			
Κέρδη ανά μετοχή (σε Ευρώ ανά μετοχή)		<u>2015</u>	<u>2014</u>
Βασικά και μειωμένα		0,0181	-0,1519

Οι σημειώσεις στις σελίδες 18 έως 29 αποτελούν αναπόσπαστο μέρος αυτών των Συνοπτικών Ενοποιημένων Ενδιάμεσων Οικονομικών Καταστάσεων.

ΕΝΟΠΟΙΗΜΕΝΗ ΚΑΤΑΣΤΑΣΗ ΣΥΝΟΛΙΚΟΥ ΕΙΣΟΔΗΜΑΤΟΣ

<i>Ποσά σε χιλιάδες ευρώ</i>	<u>Για το εξάμηνο που έληξε στις</u> <u>30 Ιουνίου</u>	
	<u>2015</u>	<u>2014</u>
Κέρδη / Ζημίες (-) της περιόδου	<u>10.091</u>	<u>-49.561</u>
Λοιπά στοιχεία συνολικού εισοδήματος που ενδέχεται να μεταφερθούν στα αποτελέσματα		
Συναλλαγματικές διαφορές	11.933	3.719
Διαθέσιμα προς πώληση χρηματοοικονομικά στοιχεία - Καθαρή μεταβολή εύλογης αξίας	-1.305	2.942
Αντισταθμίσεις ταμειακών ροών - Πραγματικό ποσοστό αλλαγών εύλογης αξίας	4.254	1.570
Φόρος	-1.019	-379
Λοιπά συνολικά εισοδήματα μετά από φόρους	<u>13.863</u>	<u>7.853</u>
Συνολικό εισόδημα για την περίοδο	<u>23.954</u>	<u>-41.708</u>
Συγκεντρωτικά συνολικά έσοδα που κατανέμονται σε:		
Μετόχους της μητρικής	11.002	-28.171
Δικαιώματα μειοψηφίας	12.952	-13.537
	<u>23.954</u>	<u>-41.708</u>

Οι σημειώσεις στις σελίδες 18 έως 29 αποτελούν αναπόσπαστο μέρος αυτών των Συνοπτικών Ενοποιημένων Ενδιάμεσων Οικονομικών Καταστάσεων.

ΕΝΟΠΟΙΗΜΕΝΗ ΚΑΤΑΣΤΑΣΗ ΜΕΤΑΒΟΛΩΝ ΙΔΙΩΝ ΚΕΦΑΛΑΙΩΝ

Ποσά σε χιλιάδες ευρώ

	Μετοχικό κεφάλαιο	Διαφορά από έκδοση μετοχών υπέρ το άρτιο	Λοιπά αποθεματικά	Συναλλαγματικές διαφορές	Αποτελέσμ ατα εις νέον	Σύνολο	Δικαιώματα μειοψηφίας	Σύνολο Ιδίων Κεφαλαίων
Υπόλοιπο στις 1 Ιανουαρίου 2015	104.996	432.201	363.003	-12.755	32.768	920.214	322.792	1.243.006
Συνολικό εισόδημα	0	0	496	6.106	4.401	11.002	12.952	23.954
Συναλλαγές με μετόχους								
Μεταφορά αποθεματικών	0	0	-7.865	123	7.841	99	-316	-217
Μέρισμα	0	0	0	0	0	0	-921	-921
Σύνολο	0	0	-7.865	123	7.841	99	-1.237	-1.138
Επίπτωση αλλαγής ποσοστού συμμετοχών	0	0	0	0	0	0	0	0
Υπόλοιπο 30 Ιουνίου 2015	104.996	432.201	355.634	-6.526	45.010	931.315	334.506	1.265.822

so total june 2014

Ποσά σε χιλιάδες ευρώ

	Μετοχικό κεφάλαιο	Διαφορά από έκδοση μετοχών υπέρ το άρτιο	Λοιπά αποθεματικά	Συναλλαγματικές διαφορές	Αποτελέσμ ατα εις νέον	Σύνολο	Δικαιώματα μειοψηφίας	Σύνολο Ιδίων Κεφαλαίων
Υπόλοιπο στις 1 Ιανουαρίου 2014	104.996	432.201	439.411	-11.524	27.858	992.944	347.748	1.340.692
Συνολικό εισόδημα	0	0	3.771	1.640	-33.583	-28.172	-13.536	-41.708
Συναλλαγές με μετόχους								
Μεταφορά αποθεματικών	0	0	17.140	0	-17.140	0	0	0
Μέρισμα	0	0	-50	0	0	-50	-4.212	-4.262
Σύνολο	0	0	17.090	0	-17.140	-50	-4.212	-4.262
Επίπτωση αλλαγής ποσοστού συμμετοχών	0	0	-3.639	-40	-690	-4.369	585	-3.784
Υπόλοιπο 30 Ιουνίου 2014	104.996	432.201	456.633	-9.924	-23.554	960.353	330.585	1.290.938

Οι σημειώσεις στις σελίδες 18 έως 29 αποτελούν αναπόσπαστο μέρος αυτών των Συνοπτικών Ενοποιημένων Ενδιάμεσων Οικονομικών Καταστάσεων.

ΕΝΟΠΟΙΗΜΕΝΗ ΚΑΤΑΣΤΑΣΗ ΤΑΜΕΙΑΚΩΝ ΡΟΩΝ

Ποσά σε χιλιάδες ευρώ	Σημείωση	Για το εξάμηνο που έληξε στις	
		30 Ιουνίου	
		2015	2014
Κέρδη / (ζημιές) περιόδου		10.091	-49.561
Προσαρμογές για:			
Φόρο Εισοδήματος	6	-2.475	257
Αποσβέσεις ενσώματων, άυλων παγίων στοιχείων και επενδύσεων σε ακίνητα	9,10	62.656	58.451
Απομειώσεις, αναλώσεις, καταστροφές παγίων στοιχείων, άυλων και επενδύσεων σε ακίνητα		2.709	585
Κέρδος (-) / ζημιές από πώληση ενσώματων παγίων στοιχείων		-878	-291
Κέρδος (-) / ζημιές από πώληση χρηματοοικονομικών στοιχείων		-266	399
Κέρδος (-) / ζημιές από επενδύσεις τα παράγωγα στην εύλογη αξία		0	84
Εύλογη αξία (κερδών) / ζημιών από χρηματοοικονομικά περιουσιακά στοιχεία που αποτιμούνται σε εύλογη αξία μέσω των αποτελεσμάτων		61	0
Χρηματοοικονομικά έσοδα		-9.861	-3.945
Χρηματοοικονομικά έξοδα		64.405	49.351
Έσοδα από μερίσματα		-854	-1.195
Αποσβέσεις επιχορηγήσεων		-2.093	-2.747
Κέρδος (-) / ζημιές από συγγενείς επιχειρήσεις		-621	-749
		122.871	50.639
Αύξηση (-) / μείωση αποθεμάτων		-137.113	-14.774
Αύξηση (-) / μείωση απαιτήσεων		-121.277	-72.509
Αύξηση / μείωση (-) υποχρεώσεων		109.845	69.103
Αύξηση / μείωση (-) προβλέψεων		3.428	2.255
Αύξηση / μείωση (-) υποχρέωσης παροχών στο προσωπικό λόγω συνταξιοδότησης		978	446
		-144.139	-15.478
Ταμειακές ροές από λειτουργικές δραστηριότητες		-21.267	35.161
Καταβληθέντες τόκοι		-46.804	-47.303
Καταβληθείς φόρος εισοδήματος		-958	-5.836
Καθαρές ταμειακές ροές από λειτουργικές δραστηριότητες		-69.029	-17.978
Ταμειακές ροές από επενδυτικές δραστηριότητες			
Αγορές ενσώματων περιουσιακών στοιχείων	9,10	-94.993	-87.173
Πωλήσεις ενσώματων, επενδύσεις σε ακίνητα και άυλων παγίων στοιχείων	9,10	2.231	494
Αγορές συγγενών επιχειρήσεων		-745	0
Μερίσματα εισπραχθέντα		1.630	1.491
Αγορά χρηματοοικονομικών περιουσιακών στοιχείων διαθέσιμων προς πώληση		-1.691	-56
Εισπράξεις από την πώληση των διαθέσιμων προς πώληση χρηματοοικονομικών περιουσιακών στοιχείων		20.684	4.000
Εισπράξεις από πώληση χρηματοοικονομικών περιουσιακών στοιχείων που αποτιμούνται σε εύλογη αξία μέσω των αποτελεσμάτων		0	84
Τόκοι που εισπράχθηκαν		3.009	4.393
Εισπράξεις επιχορηγήσεων		1.690	7.978
Αγορές συνδεδεμένων επιχειρήσεων		0	-1.750
Μεταβολή συμμετοχής σε επιχειρήσεις		0	216
Καθαρές ταμειακές ροές από επενδυτικές δραστηριότητες		-68.186	-70.322
Ταμειακές ροές από χρηματοδοτικές δραστηριότητες			
Δάνεια αναληφθέντα	13	321.875	134.546
Αποπληρωμή δανεισμού	13	-169.781	-105.577
Πληρωμή υποχρεώσεων από χρηματοδοτικές μισθώσεις		-138	-223
Μερίσματα πληρωθέντα σε δικαιώματα μειοψηφίας		-22	-3.123
Εισπράξεις / πληρωμές από αύξηση μετοχικού κεφαλαίου (αναλογία μειοψηφίας)		75	0
Καθαρές ταμειακές ροές από χρηματοδοτικές δραστηριότητες		152.009	25.622
Καθαρή (μείωση)/αύξηση στα ταμειακά διαθέσιμα και ισοδύναμα		14.794	-62.677
Ταμειακά διαθέσιμα στην αρχή της περιόδου		99.612	173.401
Συναλλαγματικές διαφορές		883	274
Ταμειακά διαθέσιμα και ισοδύναμα		115.289	110.997

Οι σημειώσεις στις σελίδες 18 έως 29 αποτελούν αναπόσπαστο μέρος αυτών των Συνοπτικών Ενοποιημένων Ενδιάμεσων Οικονομικών Καταστάσεων.

1. ΓΕΝΙΚΕΣ ΠΛΗΡΟΦΟΡΙΕΣ

Η Viohalco SA (εφεξής καλούμενη «η Εταιρεία» ή «Viohalco») είναι βελγική ανώνυμη εταιρεία. Η έδρα της Εταιρείας βρίσκεται στο Βέλγιο, στη διεύθυνση 30 Avenue Marnix, 1000 Brussels. Οι ενοποιημένες οικονομικές καταστάσεις της Εταιρείας περιλαμβάνουν τις καταστάσεις της Εταιρείας και των θυγατρικών της (συλλογικά αποκαλούμενες «Viohalco») και το ποσοστό συμμετοχής της Viohalco στις συγγενείς εταιρείες λογίζεται με τη μέθοδο της καθαρής θέσης.

Η Viohalco SA είναι η εταιρεία συμμετοχών διαφόρων εταιρειών επεξεργασίας μετάλλων στην Ευρώπη με έδρα το Βέλγιο. Με παραγωγικές εγκαταστάσεις στην Ελλάδα, τη Βουλγαρία, τη Ρουμανία, τη Ρωσία, την ΠΓΔΜ και το Ηνωμένο Βασίλειο, οι θυγατρικές της Viohalco ειδικεύονται στην παραγωγή προϊόντων αλουμινίου, χαλκού και καλωδίων, καθώς και χάλυβα και σωλήνων χάλυβα.

Επιπλέον, η Viohalco και οι εταιρείες της κατέχουν σημαντική ακίνητη περιουσία στην Ελλάδα και έχουν αξιοποιήσει ορισμένα από τα ακίνητα αυτά υπό τη μορφή σχεδίων ανάπτυξης ακίνητης περιουσίας.

Η έγκριση αυτών των ενδιάμεσων οικονομικών καταστάσεων εγκρίθηκε από το Διοικητικό Συμβούλιο της Εταιρείας την 29^η Σεπτεμβρίου 2015.

Η ηλεκτρονική διεύθυνση της Εταιρείας είναι www.viohalco.com στην οποία έχουν αναρτηθεί οι Ενοποιημένες Οικονομικές Καταστάσεις και οι Συνοπτικές Ενοποιημένες Ενδιάμεσες Οικονομικές Καταστάσεις.

2. ΒΑΣΗ ΛΟΓΙΣΤΙΚΗΣ ΠΑΡΟΥΣΙΑΣΗΣ

Δήλωση συμμόρφωσης

Οι παρούσες ενδιάμεσες οικονομικές καταστάσεις έχουν καταρτιστεί σύμφωνα με το ΔΛΠ 34 «*Ενδιάμεση Χρηματοοικονομική Πληροφόρηση*» όπως έχει υιοθετηθεί από την Ευρωπαϊκή Ένωση. Δεν περιλαμβάνουν όλες τις πληροφορίες που απαιτούνται για πλήρεις οικονομικές καταστάσεις με βάση τα ΔΠΧΑ. Ωστόσο, έχουν συμπεριληφθεί επιλεγμένες επεξηγηματικές σημειώσεις με σκοπό την αποσαφήνιση γεγονότων και συναλλαγών που έχουν ουσιώδη σημασία για την κατανόηση των μεταβολών της οικονομικής θέσης και των επιδόσεων της Viohalco και των εταιρειών της από τις τελευταίες ετήσιες ενοποιημένες οικονομικές καταστάσεις στις 31 Δεκεμβρίου 2014 και για τη χρήση που έληξε την εν λόγω ημερομηνία.

Εφαρμογή εκτιμήσεων και κρίσεων

Η σύνταξη οικονομικών καταστάσεων σύμφωνα με τα ΔΠΧΑ απαιτεί από τη Διοίκηση να λαμβάνει αποφάσεις, να προβαίνει σε κρίσεις, εκτιμήσεις και υποθέσεις που επηρεάζουν την εφαρμογή λογιστικών αρχών, καθώς και τα καταχωρισμένα ποσά στοιχείων ενεργητικού, παθητικού, εσόδων και εξόδων. Τα πραγματικά αποτελέσματα μπορεί να διαφέρουν από αυτές τις εκτιμήσεις.

Οι σημαντικές κρίσεις της Διοίκησης κατά την εφαρμογή λογιστικών αρχών και οι βασικές πηγές εκτίμησης της αβεβαιότητας ήταν ίδιες με αυτές που εφαρμόστηκαν στις ενοποιημένες οικονομικές καταστάσεις στις 31 Δεκεμβρίου 2014 και για τη χρήση που έληξε την εν λόγω ημερομηνία.

3. ΣΗΜΑΝΤΙΚΕΣ ΛΟΓΙΣΤΙΚΕΣ ΑΡΧΕΣ

Οι συνοπτικές ενοποιημένες ενδιάμεσες οικονομικές καταστάσεις καταρτίστηκαν με βάση λογιστικές αρχές που συνάδουν με τις αρχές που υιοθετήθηκαν για την κατάρτιση των ετήσιων ενοποιημένων οικονομικών καταστάσεων στις 31 Δεκεμβρίου 2014, με εξαίρεση την υιοθέτηση της ακόλουθης τροποποίησης προτύπων και βελτιώσεων που εγκρίθηκαν από την Ευρωπαϊκή Ένωση και τέθηκαν σε ισχύ για τις εταιρικές χρήσεις που αρχίζουν την 1η Ιανουαρίου 2015:

- ΔΛΠ 19 “Παροχές σε εργαζομένους” – Προγράμματα καθορισμένων παροχών: Εισφορές εργαζομένων» (Τροποποίηση)
- Ετήσιες βελτιώσεις στα ΔΠΧΑ - κύκλος 2010-2012
- Ετήσιες βελτιώσεις στα ΔΠΧΑ - κύκλος 2011-2013

Η τροποποίηση και οι βελτιώσεις παραπάνω δεν έχουν ουσιώδη επίπτωση στις οικονομικές καταστάσεις της Viohalco και των εταιρειών της

4. ΔΙΑΧΕΙΡΙΣΗ ΧΡΗΜΑΤΟΟΙΚΟΝΟΜΙΚΟΥ ΚΙΝΔΥΝΟΥ

Κατά το δεύτερο εξάμηνο του 2015, η Viohalco και οι εταιρείες της θα συνεχίσουν να αντιμετωπίζουν τους ίδιους κινδύνους με αυτούς που αντιμετώπισαν στη διάρκεια του πρώτου εξαμήνου του 2015. Αυτοί οι κίνδυνοι παρατίθενται λεπτομερώς στον ετήσιο απολογισμό 2014 της Viohalco («Κίνδυνοι και αβεβαιότητες»).

Η Viohalco και οι εταιρείες της έχουν έκθεση σε πιστωτικό κίνδυνο, κίνδυνο ρευστότητας και κίνδυνο αγοράς.

Οι συνοπτικές ενοποιημένες ενδιάμεσες οικονομικές καταστάσεις δεν περιέχουν όλες τις πληροφορίες για τη διαχείριση χρηματοοικονομικού κινδύνου ούτε τις γνωστοποιήσεις που απαιτούν οι ετήσιες οικονομικές καταστάσεις και για αυτό θα πρέπει να αναγνωσθούν σε συνδυασμό με τις ετήσιες οικονομικές καταστάσεις της Viohalco στις 31 Δεκεμβρίου 2014.

Στη διάρκεια της περιόδου δεν σημειώθηκαν αλλαγές ούτε στους στόχους και τις πολιτικές της διαχείρισης χρηματοοικονομικού κινδύνου ούτε στο είδος και την έκταση των κινδύνων που απορρέουν από τα χρηματοπιστωτικά μέσα σε σύγκριση με τα στοιχεία που έχουν γνωστοποιηθεί στις ενοποιημένες οικονομικές καταστάσεις στις 31 Δεκεμβρίου 2014 και για τη χρήση που έληξε την εν λόγω ημερομηνία.

Στη συνέχεια περιγράφονται οι χρηματοοικονομικοί κίνδυνοι τους οποίους αντιμετωπίζουν η Viohalco και οι Εταιρείες της λόγω του μακροοικονομικού και του επιχειρηματικού περιβάλλοντος της Ελλάδας, το οποίο αντιπροσωπεύει περίπου το 15% του ενοποιημένου κύκλου εργασιών, καθώς και οι αρχές διαχείρισης των εν λόγω κινδύνων.

Σύμφωνα με το υπουργικό διάταγμα της 28^{ης} Ιουνίου 2015, οι τράπεζες με έδρα την Ελλάδα τέθηκαν σε τραπεζική αργία και επιβλήθηκαν μέτρα ελέγχου ροής κεφαλαίων (capital controls). Η τραπεζική αργία έληξε στις 20 Ιουλίου 2015 ενώ τα capital controls παραμένουν σε ισχύ. Επιπλέον, η ελληνική κυβέρνηση ολοκλήρωσε τις διαπραγματεύσεις με τους θεσμούς για τη διαμόρφωση ενός δανειοδοτικού πακέτου, το οποίο ψηφίστηκε από το ελληνικό κοινοβούλιο, τα ευρωπαϊκά κοινοβούλια και τον Ευρωπαϊκό Μηχανισμό Σταθερότητας (ESM). Στη συνέχεια, εγκρίθηκε η εκταμίευση της πρώτης δόσης που ανέρχεται σε 26 δις ευρώ. Το ποσό των 10 δις ευρώ θα διατεθεί για την ανακεφαλαιοποίηση των τραπεζών, τα 12 δις ευρώ διατέθηκαν σε έναν ειδικό λογαριασμό εξυπηρέτησης χρέους (ΕΚΤ, ΔΝΤ, δάνειο-γέφυρα), 1 δις ευρώ θα διατεθεί για τα ληξιπρόθεσμα χρέη του Ελληνικού Δημοσίου και 3 δις ευρώ θα εκταμιευθούν το φθινόπωρο, εφόσον τηρηθούν τα προαπαιτούμενα.

Ενδεχόμενη αποτυχία ολοκλήρωσης της συμφωνίας ή ανακεφαλαιοποίησης των ελληνικών τραπεζών θα μπορούσε να οδηγήσει στην παράταση ή την επιδείνωση της κατάστασης και ενδέχεται να έχει αρνητικά αποτελέσματα στην οικονομική θέση των ελληνικών εταιρειών. Το προαναφερόμενο γεγονός τονίζει την οικονομική αβεβαιότητα που χαρακτηρίζει το μακροοικονομικό και το επιχειρηματικό περιβάλλον στην Ελλάδα. Αυτές οι συνθήκες αποτελούν κίνδυνο για τις εταιρείες της Viohalco και ενδέχεται, έως κάποιο βαθμό, να επηρεάσουν αρνητικά τη λειτουργία τους και την οικονομική θέση τους με τρόπο που δεν μπορεί να προβλεφθεί την παρούσα στιγμή.

Ωστόσο, οι εταιρείες της Viohalco συνεχίζουν απρόσκοπτα τις δραστηριότητές τους χωρίς καθυστερήσεις στην παραγωγή, εκτελώντας εγκαίρως τις παραγγελίες όλων των πελατών. Εφόσον τηρηθούν όλα τα προαπαιτούμενα στο πλαίσιο του συνολικού δανειοδοτικού πακέτου και ολοκληρωθεί η ανακεφαλαιοποίηση των τραπεζών, οι κίνδυνοι που πηγάζουν από την προαναφερόμενη αβεβαιότητα είναι περιορισμένοι και αντιμετωπίζονται ως εξής:

Όσον αφορά τα θέματα ρευστότητας, το μεγαλύτερο μέρος του χρέους των εταιρειών της Viohalco αποτελείται από μακροπρόθεσμα δάνεια με μέση ληκτότητα τριών ετών. Έχουν θεσπιστεί επαρκή πιστωτικά όρια για την εξυπηρέτηση των απαιτήσεων για κεφάλαιο κίνησης και την αναχρηματοδότηση βραχυπρόθεσμων δανείων. Επιπλέον, οι εταιρείες της Viohalco εξάγουν το μεγαλύτερο μέρος της παραγωγής τους, γεγονός που διασφαλίζει ότι η τρέχουσα κατάσταση στην Ελλάδα δεν θα διαταράξει σημαντικά τις ταμειακές ροές από τις λειτουργικές δραστηριότητες.

Επιπλέον, η παραγωγική δυναμικότητα των μονάδων δεν αναμένεται να αντιμετωπίσει προβλήματα δεδομένου ότι οι εξαγωγές, για τις οποίες δεν προβλέπονται αρνητικές επιπτώσεις, παράγουν επαρκείς ταμειακές ροές για να καλύψουν τις εισαγωγές υλικών που είναι απαραίτητα για την παραγωγή. Η διαθεσιμότητα και οι τιμές πρώτων υλών καθορίζονται από τις διεθνείς αγορές και δεν επηρεάζονται από την κατάσταση στην Ελλάδα. Το κόστος τοπικής παραγωγής δεν έχει επηρεαστεί από τα capital controls ενώ οι πιθανές ελλείψεις δευτερευουσών πρώτων υλών που παρέχονται από τοπικούς προμηθευτές μπορούν πάντα να αντιμετωπιστούν με απευθείας εισαγωγές.

Δεδομένης της οικονομικής αβεβαιότητας, η ζήτηση στην εγχώρια αγορά μπορεί να συρρικνωθεί ακόμα περισσότερο. Αυτή η εξέλιξη θα ασκήσει οριακή επίδραση στον κύκλο εργασιών και την κερδοφορία των εταιρειών της Viohalco καθώς οι πωλήσεις στην Ελλάδα αντιπροσωπεύουν μικρό ποσοστό του συνόλου των πωλήσεων. Επομένως, τα έσοδα και η κερδοφορία των εταιρειών της Viohalco δεν αναμένεται να επηρεαστούν εξαιτίας των capital controls και της μείωσης της εγχώριας ζήτησης.

Τέλος, οι δυσκολίες που ανακύπτουν κατά την εξαγωγή προϊόντων, κυρίως λόγω της διαθεσιμότητας φορτηγών, έχουν ήδη αντιμετωπιστεί από τις εταιρείες της Viohalco μέσω της χρήσης εναλλακτικών μέσων μεταφοράς.

Η Viohalco και οι εταιρείες της παρακολουθούν στενά και συστηματικά τις εξελίξεις στο διεθνές και το εγχώριο περιβάλλον και προσαρμόζουν εγκαίρως την επιχειρηματική στρατηγική και τις πολιτικές διαχείρισης κινδύνου που εφαρμόζουν προκειμένου να ελαχιστοποιήσουν τον αντίκτυπο των μακροοικονομικών συνθηκών στις λειτουργίες τους.

5. ΛΕΙΤΟΥΡΓΙΚΟΙ ΤΟΜΕΙΣ

Τα έσοδα και τα λειτουργικά κέρδη ανά τομέα για τους 6 μήνες που έληξαν 30 Ιουνίου 2015 ήταν τα εξής:

<i>Ποσά σε χιλιάδες ευρώ</i>	Αλουμίνιο	Χαλκός και Καλώδια	Χάλυβας και Σωλήνες Χάλυβα	Ακίνητα και άλλες υπηρεσίες	Σύνολο
Συνολικές μικτές πωλήσεις ανά τομέα	682.392	834.153	640.997	13.056	2.170.598
Ενδοεταιρικές πωλήσεις	-49.924	-225.131	-168.335	-6.073	-449.462
Καθαρές πωλήσεις	632.468	609.022	472.662	6.983	1.721.135
Λειτουργικά αποτελέσματα	37.250	25.066	-494	-1.392	60.430
Χρηματοοικονομικά έσοδα	2.537	6.467	611	1.367	10.982
Χρηματοοικονομικά έξοδα	-10.455	-32.365	-21.850	252	-64.418
Μερίδιο αποτελεσμάτων συγγενών επιχειρήσεων	146	-132	607	0	621
Κέρδη / Ζημίες (-) προ φόρων	29.479	-964	-21.127	227	7.615
Φόρος εισοδήματος	1.504	-322	2.020	-727	2.475
Κέρδη / Ζημίες (-) μετά από φόρους	30.983	-1.286	-19.107	-500	10.091

Άλλες πληροφορίες ανά τομέα κατά την 30 Ιούν 2015 ήταν οι εξής:

<i>Ποσά σε χιλιάδες ευρώ</i>	Αλουμίνιο	Χαλκός και Καλώδια	Χάλυβας και Σωλήνες Χάλυβα	Ακίνητα και άλλες υπηρεσίες	Σύνολο
Ενεργητικό (εκτός επενδύσεων σε συγγενείς)	1.207.584	959.411	1.349.420	293.615	3.810.031
Επενδύσεις σε συγγενείς επιχειρήσεις	318	574	19.367	0	20.259
Σύνολο υποχρεώσεων	587.287	910.772	1.035.561	10.588	2.544.209
Επενδύσεις σε ενσώματα, άυλα πάγια και επενδυτικά	50.708	10.657	27.411	6.194	94.970
Σύνολο αποσβέσεων	-25.571	-13.254	-22.578	-1.252	-62.656

Τα έσοδα και τα λειτουργικά κέρδη ανά τομέα για τους 6 μήνες που έληξαν 30 Ιουνίου 2014 ήταν τα εξής:

<i>Ποσά σε χιλιάδες ευρώ</i>	Αλουμίνιο	Χαλκός και Καλώδια	Χάλυβας και Σωλήνες Χάλυβα	Ακίνητα και άλλες υπηρεσίες	Σύνολο
Συνολικές μικτές πωλήσεις ανά τομέα	523.008	757.794	559.360	21.914	1.862.076
Ενδοεταιρικές πωλήσεις	-36.877	-204.463	-159.401	-6.080	-406.821
Καθαρές πωλήσεις	486.131	553.330	399.959	15.834	1.455.254
Λειτουργικά αποτελέσματα	2.015	5.920	-10.332	-3.311	-5.709
Χρηματοοικονομικά έσοδα	2.736	951	569	1.736	5.993
Χρηματοοικονομικά έξοδα	-9.049	-22.798	-18.166	-324	-50.337
Μερίδιο αποτελεσμάτων συγγενών επιχειρήσεων	94	55	600	0	749
Κέρδη / Ζημίες (-) προ φόρων	-4.204	-15.872	-27.329	-1.899	-49.304
Φόρος εισοδήματος	-3.330	3.325	625	-877	-257
Κέρδη / Ζημίες (-) μετά από φόρους	-7.534	-12.547	-26.704	-2.776	-49.561

Άλλες πληροφορίες ανα τομέα κατά την 31 Δεκεμβρίου 2014 ήταν οι εξής:

<i>Ποσά σε χιλιάδες ευρώ</i>	Αλουμίνιο	Χαλκός και Καλώδια	Χάλυβας και Σωλήνες Χάλυβα	Ακίνητα και άλλες υπηρεσίες	Σύνολο
Ενεργητικό (εκτός επενδύσεων σε συγγενείς)	1.083.899	868.185	1.252.648	289.307	3.494.039
Επενδύσεις σε συγγενείς επιχειρήσεις	353	8	18.134	0	18.495
Σύνολο υποχρεώσεων	479.831	825.254	949.471	14.973	2.269.529
ακίνητα	61.784	49.219	80.979	4.015	195.997
Σύνολο αποσβέσεων	-48.230	-25.055	-43.883	-2.451	-119.619

6. ΦΟΡΟΣ ΕΙΣΟΔΗΜΑΤΟΣ

Ο τρέχων φόρος εισοδήματος υπολογίσθηκε με βάση την καλύτερη εκτίμηση της Διοίκησης του Ομίλου για τον μέσο ετήσιο φορολογικό συντελεστή που αναμένεται να ισχύσει για ολόκληρο το οικονομικό έτος.

Ποσά σε χιλιάδες ευρώ	<u>30/6/2015</u>	<u>30/6/2014</u>
Φόρος εισοδήματος	-10.473	-6.702
Αναβαλλόμενος φόρος	<u>12.948</u>	<u>6.445</u>
Σύνολο	<u>2.475</u>	<u>-257</u>

Ο ενοποιημένος πραγματικός φορολογικός συντελεστής για το εξάμηνο που έληξε στις 30 Ιουνίου 2015 ήταν -32,51% (για το εξάμηνο που έληξε στις 30 Ιουνίου 2014: 0,52%). Η έκπτωση φόρου της τρέχουσας περιόδου αποδίδεται στα ακόλουθα:

- Για την υψηλότερη δαπάνη σε τρέχοντα φόρο εισοδήματος οφείλεται:
 - στην υψηλότερη κερδοφορία των εταιρειών της Viohalco στη διάρκεια του εξαμήνου του 2015,
 - στην άνοδο του συντελεστή τρέχοντος φόρου εισοδήματος (από 26% σε 29%) για τις ελληνικές θυγατρικές στη διάρκεια του 2015
- Για την αύξηση της αναβαλλόμενης έκπτωσης φόρου αποδίδεται κυρίως στα ακόλουθα:
 - Αναβαλλόμενη φορολογική έκπτωση 3,6 εκ. ευρώ ως επακόλουθο του αντιλογισμού προσωρινών διαφορών μεταξύ φορολογικών βιβλίων και λογιστικών βιβλίων της καθαρής λογιστικής αξίας πάγιου ενεργητικού ως επακόλουθο των αποσχίσεων του Ομίλου Ελβάλ. Αυτές οι συναλλαγές δεν είχαν επιπτώσεις στον τρέχοντα φόρο εισοδήματος.
 - Αντιλογισμός αναβαλλόμενων φορολογικών υποχρεώσεων ύψους 2 εκ. ευρώ σε σχέση με τις προβλέψεις για επισφαλείς απαιτήσεις που έχουν καταχωρηθεί στα φορολογικά βιβλία. Σύμφωνα με την ελληνική νομοθεσία, αυτές οι προβλέψεις αντιλογίστηκαν λόγω της λήξης της σχετικής πενταετούς περιόδου. Επισημαίνεται ότι αυτός ο αντιλογισμός δεν είχε ουσιώδη επίπτωση στον τρέχοντα φόρο εισοδήματος, καθώς τα πρόσθετα φορολογητέα κέρδη που προέκυψαν από τον αντιλογισμό της πρόβλεψης για φόρους δεν κατέληξαν αναλογικά σε πρόσθετη δαπάνη τρέχοντος φόρου, καθώς οι θυγατρικές της Viohalco είχαν αναγνωρίσει αφορολόγητα αποθεματικά για σημαντικό μέρος αυτών των κερδών.
 - Αναγνώριση της αναβαλλόμενης φορολογικής απαίτησης ύψους 2,8 εκ. ευρώ για μη πραγματοποιηθέν κέρδος ενδοεταιρικών αποθεμάτων που επωλήθησαν κατά την ημερομηνία αναφοράς.

7. ΑΠΟΘΕΜΑΤΑ

Η αύξηση αποδίδεται κυρίως στις αυξημένες ποσότητες πρώτων υλών που κατείχαν οι εταιρείες της Viohalco στις 30 Ιουνίου 2015 προκειμένου να εξασφαλίσουν την ομαλή λειτουργία των εργοστασίων τους και να καλύψουν την αυξημένη ζήτηση για τα προϊόντα τους εντός των επόμενων μηνών.

Οι εταιρείες της Viohalco καταλόγισαν πρόβλεψη απομείωσης για τα αποθέματά τους στη διάρκεια της περιόδου της τάξης των 5,2 εκ. ευρώ, κυρίως λόγω των φθινουσών τιμών μετάλλων στις διεθνείς αγορές. Η πρόβλεψη απομείωσης καταχωρήθηκε στον λογαριασμό «Κόστος πωλήσεων» στην κατάσταση αποτελεσμάτων.

8. ΕΜΠΟΡΙΚΕΣ ΚΑΙ ΛΟΙΠΕΣ ΑΠΑΙΤΗΣΕΙΣ

Η αύξηση που καταγράφηκε στις εμπορικές και λοιπές απαιτήσεις αποδίδεται εν μέρει στην αύξηση των ανεξόφλητων υπολοίπων από πελάτες, τα οποία δεν μπορούσαν να διευθετηθούν κατά την ημερομηνία λήξης λόγω της επιβολής των capital controls στην Ελλάδα στις 28 Ιουνίου 2015. Τα προαναφερόμενα υπόλοιπα εξοφλήθηκαν στη διάρκεια του Ιουλίου 2015. Επίσης, οι εμπορικές απαιτήσεις αυξήθηκαν λόγω των αυξημένων πωλήσεων που πραγματοποιήθηκαν στη διάρκεια των τελευταίων μηνών της περιόδου αναφοράς.

Δεν υπάρχουν σημαντικές εξελίξεις όσον αφορά την δικαστική υπόθεση της θυγατρικής «Σωληνουργία Κορίνθου Α.Ε.» που παρουσιάζεται στον ετήσιο απολογισμό 2014 της Viohalco.

9. ΓΗΠΕΔΑ, ΚΤΙΡΙΑ ΚΑΙ ΕΞΟΠΛΙΣΜΟΣ

Στη διάρκεια της τρέχουσας περιόδου, η Viohalco απέκτησε στοιχεία ενεργητικού με κόστος 87 εκ. ευρώ (86 εκ. ευρώ στη διάρκεια του εξαμήνου που έληξε στις 30 Ιουνίου 2014).

Η επένδυση στον τομέα Αλουμινίου ανήλθε σε 49 εκ. ευρώ. Ο Όμιλος Ελβάλ συνέχισε να υλοποιεί το επενδυτικό πρόγραμμά του με σκοπό να διπλασιάσει τη δυναμικότητα του εργοστασίου της θυγατρικής Bridgnorth Aluminium Ltd στο Ηνωμένο Βασίλειο, με τις σχετικές εκταμιεύσεις να ανέρχονται σε 20,9 εκ. ευρώ ενώ στο εργοστάσιο της Ελβάλ Α.Ε., στα Οινόφυτα, οι επενδυτικές εκροές ανήλθαν σε 15,8 εκ. ευρώ.

Στη διάρκεια του πρώτου εξαμήνου του 2015, οι επενδύσεις του τομέα Χαλκού & Καλωδίων ανήλθαν σε 10,4 εκ. ευρώ. Οι σημαντικότερες επενδύσεις αφορούσαν την ολοκλήρωση του επενδυτικού προγράμματος στον τομέα των καλωδίων σε σχέση με την παραγωγή υποβρύχιων καλωδίων (4,9 εκ. ευρώ), την αναβάθμιση εγκαταστάσεων παραγωγής προϊόντων χαλκού στα Οινόφυτα (3,3 εκ. ευρώ) και τη βελτίωση του εργοστασίου προϊόντων χαλκού της Sofia Med στη Βουλγαρία (2,2 εκ. ευρώ).

Ο τομέας χάλυβα και σωλήνων συνέχισε το επενδυτικό πρόγραμμά του και ως επακόλουθο, πραγματοποιήθηκαν επενδύσεις ύψους 27,3 εκ. ευρώ στη διάρκεια του πρώτου εξαμήνου του 2015. Η πιο σημαντική επένδυση του τομέα αφορά τη μονάδα παραγωγής σωλήνων ευθείας ραφής μεγάλης διαμέτρου (LSAW-JCOE) για σωλήνες υψηλής συχνότητας συγκόλλησης στη μονάδα της εταιρείας «Σωληνουργία Κορίνθου Α.Ε.».

Στη διάρκεια της τρέχουσας περιόδου, διατέθηκαν στοιχεία ενεργητικού με λογιστική αξία ύψους 1,3 εκ. ευρώ (0,2 εκ. ευρώ για το εξάμηνο που έληξε στις 30 Ιουνίου 2014), καταγράφοντας κέρδη 0,8 εκ. ευρώ που περιλαμβάνονται στα «λοιπά εισοδήματα» στην κατάσταση αποτελεσμάτων για το εξάμηνο που έληξε στις 30 Ιουνίου 2015 (κέρδη 0,3 εκ. ευρώ για το εξάμηνο που έληξε στις 30 Ιουνίου 2014).

10. ΥΠΕΡΑΞΙΑ ΚΑΙ ΑΥΛΑ ΠΕΡΙΟΥΣΙΑΚΑ ΣΤΟΙΧΕΙΑ

Στη διάρκεια της τρέχουσας περιόδου, η Viohalco απέκτησε στοιχεία ενεργητικού αξίας 1,9 εκ. ευρώ (0,9 εκ. ευρώ το εξάμηνο που έληξε στις 30 Ιουνίου 2014).

11. ΕΠΕΝΔΥΣΕΙΣ ΣΕ ΑΚΙΝΗΤΑ

Στη διάρκεια της περιόδου, η Viohalco και οι εταιρείες της απέκτησαν στοιχεία ενεργητικού αξίας 6 εκ. ευρώ (0,2 εκ. ευρώ το εξάμηνο που έληξε στις 30 Ιουνίου 2014) και κατέγραψαν απόσβεση ύψους 0,8 εκ. ευρώ.

Η κύρια επένδυση του κλάδου Ακινήτων που πραγματοποιήθηκε στη διάρκεια του 2015 αφορούσε το νέο εμπορικό κέντρο «Mare West» στην Κόρινθο, το οποίο αναμένεται να αρχίσει να λειτουργεί στη διάρκεια της τρέχουσας χρήσης.

Στη διάρκεια της περιόδου, δεν αναγνωρίστηκαν ζημιές απομείωσης ούτε πραγματοποιήθηκαν αντιλογισμοί σε σχέση με ζημιές που είχαν αναγνωριστεί σε προηγούμενες χρήσεις.

12. ΣΥΓΓΕΝΕΙΣ ΕΠΙΧΕΙΡΗΣΕΙΣ ΕΝΟΠΟΙΗΜΕΝΕΣ ΜΕ ΤΗ ΜΕΘΟΔΟ ΤΗΣ ΚΑΘΑΡΗΣ ΘΕΣΗΣ

Στη διάρκεια του εξαμήνου που έληξε στις 30 Ιουνίου 2015, η θυγατρική εταιρεία Χαλκός είχε ίσο μερίδιο συμμετοχής με την Cantas A.S. (Τουρκία) στη σύσταση της κοινοπραξίας HC Isitma A.S. (Τουρκία) καταβάλλοντας 0,7 εκ. ευρώ.

13. ΔΑΝΕΙΣΜΟΣ

α) Επισκόπηση

<i>Ποσά σε χιλιάδες ευρώ</i>	<u>30/06/2015</u>	<u>31/12/2014</u>
Μακροπρόθεσμα δάνεια		
Μακροπρόθεσμα δάνεια με εξασφάλιση	198.610	193.863
Ομολογιακά δάνεια με εξασφάλιση	704.660	740.234
Ομολογιακά δάνεια χωρίς εξασφάλιση	41.482	6.000
Υποχρεώσεις χρηματοδοτικής μίσθωσης	1.128	1.144
Μακροπρόθεσμα δάνεια χωρίς εξασφάλιση	6.825	3.357
Σύνολο	<u>952.704</u>	<u>944.599</u>
Βραχυπρόθεσμα δάνεια		
Βραχυπρόθεσμα δάνεια με εξασφάλιση	70.807	6.453
Ομολογιακά δάνεια με εξασφάλιση	58.187	13.213
Ομολογιακά δάνεια χωρίς εξασφάλιση	0	19.368
Υποχρεώσεις χρηματοδοτικής μίσθωσης	149	271
Βραχυπρόθεσμα δάνεια χωρίς εξασφάλιση	663.147	599.542
Σύνολο	<u>792.291</u>	<u>638.848</u>
Σύνολο δανείων	<u>1.744.995</u>	<u>1.583.447</u>

Οι ημερομηνίες λήξης των μακροπρόθεσμων δανείων είναι οι εξής:

<i>Ποσά σε χιλιάδες ευρώ</i>	<u>30/06/2015</u>	<u>31/12/2014</u>
Μεταξύ 1 και 2 ετών	152.726	135.459
Μεταξύ 2 και 5 ετών	748.140	751.868
Πάνω από 5 έτη	51.838	57.272
Σύνολο	<u>952.704</u>	<u>944.599</u>

Τα πραγματικά σταθμισμένα μέσα επιτόκια την ημερομηνία του ισολογισμού είναι ως εξής:

	<u>30/06/2015</u>	<u>31/12/2014</u>
Τραπεζικός δανεισμός (μακροπρόθεσμος)	4,8%	5,1%
Τραπεζικός δανεισμός (βραχυπρόθεσμος)	5,7%	5,7%
Ομολογίες	5,4%	5,2%
Υποχρεώσεις από χρηματοδοτικές μισθώσεις	3,3%	4,9%

β) Κίνηση περιόδου

<i>Ποσά σε χιλιάδες ευρώ</i>	<u>Λογιστική αξία</u>
Υπόλοιπο 1 Ιανουαρίου 2015	1.583.447
Δάνεια αναληφθέντα	
Τραπεζικά δάνεια χωρίς εξασφάλιση	205.972
Τραπεζικά δάνεια με εξασφάλιση	72.727
Ομολογιακά δάνεια χωρίς εξασφάλιση	35.622
Ομολογιακά δάνεια με εξασφάλιση	7.553
Συνολο	321.875
Αποπληρωμή δανεισμού	
Τραπεζικά δάνεια χωρίς εξασφάλιση	-144.739
Τραπεζικά δάνεια με εξασφάλιση	-5.704
Ομολογιακά δάνεια χωρίς εξασφάλιση	-19.277
Ομολογιακά δάνεια με εξασφάλιση	-60
Χρηματοοικονομικές μισθώσεις	-138
Συνολο	-169.919
Λοιπές μεταβολές	9.592
Υπόλοιπο 30 Ιουνίου 2015	1.744.995

Στη διάρκεια του εξαμήνου που έληξε στις 30 Ιουνίου 2015, οι θυγατρικές της Viohalco έλαβαν νέα τραπεζικά δάνεια και εξέδωσαν ομόλογα, τα οποία ανήλθαν σε 278,7 εκ. ευρώ και 43,2 εκ. ευρώ αντίστοιχα και εξόφλησαν τραπεζικά δάνεια και ομόλογα ύψους 150,4 εκ. ευρώ και 19,3 εκ. ευρώ αντίστοιχα, με την ημερομηνία λήξης να είναι στο πρώτο εξάμηνο του 2015. Οι βραχυπρόθεσμες χρηματοδοτήσεις που εξοφλήθηκαν είχαν μέσο επιτόκιο 5,7%. Όλα τα νέα δάνεια που αναλήφθηκαν στη διάρκεια της περιόδου είχαν παρόμοια επιτόκια με τα δάνεια που είχαν ληφθεί έως την 31 Δεκεμβρίου 2014.

Το συνολικό ποσό των ομολογιών και το σημαντικότερο μέρος των τραπεζικών δανείων εκφράζονται σε ευρώ.

Η αύξηση των βραχυπρόθεσμων δανείων των θυγατρικών της Viohalco χρηματοδότησε τις ανάγκες για κεφάλαιο κίνησης και μέρος των επενδυτικών προγραμμάτων των θυγατρικών της, οι οποίες διαθέτουν επαρκή πιστωτικά όρια για την κάλυψη μελλοντικών αναγκών.

Ο λογαριασμός «Λοιπές κινήσεις» στον παραπάνω πίνακα περιλαμβάνει τους δεδουλευμένους τόκους και συναλλαγματικές διαφορές.

Στη διάρκεια της περιόδου αναφοράς, δεν συνέβη γεγονός που να οδήγησε σε αθέτηση των όρων των δανείων των εταιρειών της Viohalco.

14. ΧΡΗΜΑΤΟΠΙΣΤΩΤΙΚΑ ΜΕΣΑ

α) Ταξινόμηση

Στη διάρκεια του εξαμήνου που έληξε στις 30 Ιουνίου 2015, δεν σημειώθηκαν μεταβολές στην ταξινόμηση των χρηματοοικονομικών περιουσιακών στοιχείων, ως επακόλουθο της αλλαγής του σκοπού της χρήσης των εν λόγω περιουσιακών στοιχείων.

β) Λογιστική και εύλογη αξία

Ο ακόλουθος πίνακας παρουσιάζει τη λογιστική και την εύλογη αξία των χρηματοοικονομικών περιουσιακών στοιχείων και των χρηματοοικονομικών υποχρεώσεων, συμπεριλαμβανομένων των επιπέδων τους στην ιεραρχία εύλογης αξίας για τα χρηματοοικονομικά μέσα που αποτιμώνται στην εύλογη αξία.

30/06/2015

Ποσά σε χιλιάδες ευρώ

Χρηματοοικονομικά μέσα διαθέσιμα προς πώληση
Χρηματοοικονομικά μέσα σε εύλογη αξία
Παράγωγα χρηματοοικονομικά στοιχεία ενεργητικού

Λογιστική αξία	Πρώτο Επίπεδο	Δεύτερο Επίπεδο	Τρίτο Επίπεδο	Σύνολο
28.465	23.152	0	5.313	28.465
2.236	1.447	780	9	2.236
10.921	4.560	6.361	0	10.921
41.623	29.159	7.141	5.322	41.623
-10.385	-2.353	-8.032	0	-10.385
31.238	26.807	-891	5.322	31.238

Παράγωγα χρηματοοικονομικά στοιχεία παθητικού

31/12/2014

Ποσά σε χιλιάδες ευρώ

Χρηματοοικονομικά μέσα διαθέσιμα προς πώληση
Χρηματοοικονομικά μέσα σε εύλογη αξία
Παράγωγα χρηματοοικονομικά στοιχεία ενεργητικού

Λογιστική αξία	Πρώτο Επίπεδο	Δεύτερο Επίπεδο	Τρίτο Επίπεδο	Σύνολο
50.366	43.439	1.600	5.326	50.366
818	809	0	9	818
10.341	6.379	3.962	0	10.341
61.525	50.627	5.562	5.335	61.525
-11.373	-1.823	-9.550	0	-11.373
50.152	48.804	-3.988	5.335	50.152

Παράγωγα χρηματοοικονομικά στοιχεία παθητικού

Η λογιστική αξία των δανείων προσεγγίζει την εύλογη αξία τους εφόσον το επιτόκιο τους ενσωματώνει τον πιστωτικό κίνδυνο αυτών των μέσων και η επίδραση της προεξόφλησης θεωρείται επουσιώδης.

Η εύλογη αξία των ακόλουθων χρηματοοικονομικών περιουσιακών στοιχείων και των χρηματοοικονομικών υποχρεώσεων προσεγγίζει τη λογιστική αξία τους όπως παρουσιάζεται στις οικονομικές καταστάσεις:

- Εμπορικές και λοιπές απαιτήσεις
- Ταμειακά διαθέσιμα και ισοδύναμα
- Προμηθευτές και λοιπές υποχρεώσεις

γ) Επιμέτρηση της εύλογης αξίας

Μεταφορές μεταξύ των επιπέδων

Κατά τη διάρκεια της εξάμηνης περιόδου που έληξε 30 Ιουνίου 2015, δεν υπήρξαν αλλαγές στην ταξινόμηση των χρηματοοικονομικών περιουσιακών στοιχείων, ως αποτέλεσμα της αλλαγής του σκοπού της χρήσης των.

Κίνηση Τρίτου Επιπέδου

	Διαθέσιμα προς πώληση χρηματοοικονομικά περιουσιακά στοιχεία	Χρηματοοικονομικά μέσα σε εύλογη αξία μέσω των αποτελεσμάτων
<i>Ποσά σε χιλιάδες ευρώ</i>		
Υπόλοιπο την 1 Ιανουαρίου του 2014	5.397	17
Προσθήκες	35	0
Πωλήσεις	-306	-8
Απομειώσεις που καταχωρούνται στα αποτελέσματα	16	0
Αναταξινόμηση	184	0
Υπόλοιπο στις 31 Δεκεμβρίου 2014	5.326	9
Υπόλοιπο την 1 Ιανουαρίου του 2015	5.326	9
Πωλήσεις	-13	0
Υπόλοιπο στις 30 Ιουνίου του 2015	5.313	9

Αποτίμηση

Κατά τη διάρκεια της περιόδου δεν υπήρξαν αλλαγές στις διαδικασίες αποτίμησης

15. ΑΝΕΙΛΗΜΜΕΝΕΣ ΥΠΟΧΡΕΩΣΕΙΣ

Οι συμβατικές ανειλημμένες υποχρεώσεις στις 30 Ιουνίου 2015 ανέρχονταν σε 40,3 εκ. ευρώ σε σύγκριση με 35,7 εκ. ευρώ στις 31 Δεκεμβρίου 2014.

Οι προαναφερόμενες ανειλημμένες υποχρεώσεις αφορούν συμβάσεις που έχουν συνάψει οι θυγατρικές της Viohalco σύμφωνα με τα επενδυτικά προγράμματά τους, κυρίως από τις Σωληνοουργεία Κορίνθου και Ελβάλ.

16. ΣΥΝΔΕΔΕΜΕΝΑ ΜΕΡΗ

(α) Συνδεδεμένα μέρη με συγγενείς εταιρείες ενοποιημένες με τη μέθοδο της καθαρής θέσης και άλλα συνδεδεμένα μέρη

<i>Ποσά σε χιλιάδες ευρώ</i>	<u>30/06/2015</u>	<u>30/06/2014</u>
Πωλήσεις αγαθών/υπηρεσιών		
Συγγενείς επιχειρήσεις	<u>12.703</u>	<u>9.445</u>
Αγορές αγαθών/υπηρεσιών		
Συγγενείς επιχειρήσεις	<u>2.478</u>	<u>2.283</u>
Αγορές παγίων		
Συγγενείς επιχειρήσεις	<u>458</u>	<u>587</u>

<i>Ποσά σε χιλιάδες ευρώ</i>	<u>30/06/2015</u>	<u>31/12/2014</u>
Απαιτήσεις		
Συγγενείς επιχειρήσεις	<u>18.244</u>	<u>12.704</u>
Υποχρεώσεις		
Συγγενείς επιχειρήσεις	<u>1.729</u>	<u>1.973</u>

(β) Συναλλαγές με βασικά διευθυντικά στελέχη

Οι αμοιβές που καταβλήθηκαν στη διάρκεια του εξαμήνου που έληξε στις 30 Ιουνίου 2015 προς τα μέλη του Διοικητικού Συμβουλίου και τα εκτελεστικά διοικητικά στελέχη για την εκτέλεση των καθηκόντων τους ανήλθαν σε 941 χιλιάδες ευρώ (Πρώτο εξάμηνο 2014: 575 χιλιάδες ευρώ).

Οι αμοιβές προς τα μέλη του ΔΣ και τα διευθυντικά στελέχη αποτελούν σταθερή αποζημίωση. Στη διάρκεια της περιόδου, δεν καταβλήθηκαν μεταβλητές αποζημιώσεις, παροχές μετά τον τερματισμό της απασχόλησης ή παροχές βασισμένες στις μετοχές.

17. ΜΕΤΑΓΕΝΕΣΤΕΡΑ ΓΕΓΟΝΟΤΑ

Σύμφωνα με τον ελληνικό νόμο 4334/2015 που ψηφίστηκε στις 16 Ιουλίου 2015, ο συντελεστής φόρου εισοδήματος επιχειρήσεων για τις ελληνικές εταιρείες αυξήθηκε από 26% σε 29%. Η εκ νέου επιμέτρηση του αναβαλλόμενου φόρου λόγω αυτής της μεταβολής θα επιφέρει επιπρόσθετη χρέωση 14 εκ. ευρώ για τις ελληνικές θυγατρικές της Viohalco.

Η διασυννοριακή συγχώνευση δι' απορρόφησης της «Σιδενόρ Συμμετοχών Α.Ε.» από τη Viohalco S.A. ολοκληρώθηκε στις 22 Ιουλίου 2015. Μετά την ολοκλήρωση αυτού του εταιρικού μετασχηματισμού, η Viohalco κατέχει 85,88% της Σωληνουργεία Κορίνθου (αριθμός δικαιωμάτων ψήφου 106.640.015 επί συνόλου 124.170.201 δικαιωμάτων).

Στις 30 Ιουλίου 2015, τα διοικητικά συμβούλια της Ελβάλ και της εξ ολοκλήρου ελεγχόμενης, μη εισηγμένης θυγατρικής Συμετάλ Α.Ε., Βιομηχανία Αλουμινόχαρτου Ανώνυμη Εταιρεία, αποφάσισαν να προχωρήσουν στην απόσχιση των βιομηχανικών και εμπορικών δραστηριοτήτων του τομέα έλασης αλουμινίου της Ελβάλ και στην απορρόφηση του από τη Συμετάλ. Η απόσχιση και η απορρόφηση αυτής της επιχειρηματικής μονάδας θα πραγματοποιηθεί σύμφωνα με τις διατάξεις του Νόμου 2166/1993 ενώ η 31^η Ιουλίου 2015 έχει οριστεί ως ημερομηνία αναφοράς μετασχηματισμού. Η απόσχιση του τομέα έλασης στο πλαίσιο της εσωτερικής αναδιάρθρωσης της ΕΛΒΑΛ θα διευκολύνει τις διεθνείς συμφωνίες συνεργασίας και τη χρηματοδότηση, με στόχο την ενίσχυση των παραγωγικών δραστηριοτήτων της στην Ελλάδα.

Στις 15 Σεπτεμβρίου 2015, η προαναφερόμενη απόσχιση εγκρίθηκε από τις γενικές συνελεύσεις της Ελβάλ και της Συμετάλ.

Μετά τις 30 Ιουνίου 2015, δεν έχουν συμβεί άλλα σημαντικά γεγονότα.

**Έκθεση Επισκόπησης ορκωτού ελεγκτή προς τη Διοίκηση επί της Ενδιάμεσης
Ενοποιημένης Χρηματοοικονομικής Πληροφόρησης της
30 Ιουνίου 2015 και της εξάμηνης περιόδου που έληξε αυτήν την ημερομηνία**

(Μετάφραση στην Ελληνική του πρωτοτύπου κειμένου συνταχθέντος στην Αγγλική)

Εισαγωγή

Επισκοπήσαμε τη συνημμένη ενοποιημένη κατάσταση χρηματοοικονομικής θέσης της Viohalco SA της 30 Ιουνίου 2015, τις ενοποιημένες καταστάσεις αποτελεσμάτων και συνολικού εισοδήματος, μεταβολών ιδίων κεφαλαίων και ταμειακών ροών της εξάμηνης περιόδου που έληξε αυτήν την ημερομηνία, καθώς και τις επεξηγηματικές σημειώσεις («ενδιάμεσες ενοποιημένες συνοπτικές οικονομικές καταστάσεις»). Η Διοίκηση της Εταιρείας έχει την ευθύνη για τη κατάρτιση και παρουσίαση αυτής της ενδιάμεσης συνοπτικής χρηματοοικονομικής πληροφόρησης, σύμφωνα με το Δ.Λ.Π. 34 «Ενδιάμεση Χρηματοοικονομική Πληροφόρηση» όπως υιοθετήθηκε από την Ευρωπαϊκή Ένωση. Δική μας ευθύνη είναι να εκφράσουμε συμπέρασμα επί αυτής της ενδιάμεσης συνοπτικής χρηματοοικονομικής πληροφόρησης με βάση την επισκόπησή μας.

Εύρος Επισκόπησης

Διενεργήσαμε την επισκόπησή μας σύμφωνα με το Διεθνές Πρότυπο Επισκόπησης 2410 «Επισκόπηση ενδιάμεσης χρηματοοικονομικής πληροφόρησης που διενεργείται από τον ανεξάρτητο ελεγκτή της οντότητας». Η επισκόπηση της ενδιάμεσης χρηματοοικονομικής πληροφόρησης συνίσταται στη διενέργεια διερευνητικών ερωτημάτων, κυρίως προς πρόσωπα που είναι υπεύθυνα για χρηματοοικονομικά και λογιστικά θέματα και στην εφαρμογή αναλυτικών και άλλων διαδικασιών επισκόπησης. Το εύρος της επισκόπησης είναι ουσιαδώς μικρότερο από αυτό του ελέγχου που διενεργείται σύμφωνα με τα Διεθνή Πρότυπα της Ελεγκτικής και συνεπώς δεν μας δίδει τη δυνατότητα να αποκτήσουμε τη διασφάλιση ότι έχουν περιέλθει στην αντίληψή μας όλα τα σημαντικά θέματα τα οποία θα μπορούσαν να εντοπιστούν σε έναν έλεγχο. Κατά συνέπεια, δεν εκφράζουμε γνώμη ελέγχου.

Συμπέρασμα

Με βάση την επισκόπησή μας, δεν έχει περιέλθει στην αντίληψή μας οτιδήποτε το οποίο θα μας οδηγούσε στο συμπέρασμα ότι η συνημμένη ενδιάμεση ενοποιημένη συνοπτική χρηματοοικονομική πληροφόρηση της 30 Ιουνίου 2015 και της εξάμηνης περιόδου που έληξε αυτήν την ημερομηνία δεν έχει καταρτισθεί από κάθε ουσιαστική άποψη, σύμφωνα με το Δ.Λ.Π. 34 «Ενδιάμεση Χρηματοοικονομική Πληροφόρηση», όπως υιοθετήθηκε από την Ευρωπαϊκή Ένωση.

Θέμα έμφασης

Χωρίς να διατυπώνουμε επιφύλαξη ως προς το συμπέρασμα της επισκόπησής μας, επιστούμε την προσοχή σας στη σημείωση 4 των ενδιάμεσων ενοποιημένων συνοπτικών οικονομικών καταστάσεων, στην οποία γίνεται αναφορά στους χρηματοοικονομικούς κινδύνους που η Εταιρία αντιμετωπίζει, λόγω του μακροοικονομικού και επιχειρησιακού περιβάλλοντος στην Ελλάδα, καθώς και στα μέτρα που λαμβάνει για να αντιμετωπίσει τους κινδύνους αυτούς.

Βρυξέλλες, 29 Σεπτεμβρίου 2015

KPMG Réviseurs d'Entreprises

Ορκωτός Ελεγκτής

Εκπροσωπούμενη από

Benoit Van Roost

Réviseurs d'Entreprises