

ΕΝΔΙΑΜΕΣΗ ΕΚΘΕΣΗ

Για την περίοδο που έληξε 30 Ιουνίου 2023



ΠΕΡΙΕΧΟΜΕΝΑ

Ενδιάμεση Έκθεση συνοπτικών αποτελεσμάτων Η1 2023	2
Management Statement	19
Πληροφορίες για μετόχους	20
Συνοπτικές ενοποιημένες ενδιάμεσες οικονομικές καταστάσεις	21
Συνοπτική ενοποιημένη κατάσταση Οικονομικής Θέσης	22
Συνοπτική ενοποιημένη κατάσταση Αποτελεσμάτων	23
Συνοπτική ενοποιημένη κατάσταση Λοιπών Συνολικών Εισοδημάτων	24
Συνοπτική ενοποιημένη κατάσταση μεταβολών Ιδίων Κεφαλαίων	25
Συνοπτική ενοποιημένη κατάσταση Ταμειακών Ροών	26
Σημειώσεις στις συνοπτικές ενοποιημένες ενδιάμεσες οικονομικές καταστάσεις	27
Έκθεση του νόμιμου ελεγκτή επί των συνοπτικών ενοποιημένων ενδιάμεσων οικονομικών καταστάσεων για την περίοδο που έληξε στις 30 Ιουνίου 2023	43
ΠΑΡΑΡΤΗΜΑ – Εναλλακτικά Μέτρα Απόδοσης (EMA)	44

Η παρούσα ενότητα επικεντρώνεται στις επιχειρηματικές επιδόσεις της Viohalco για την περίοδο που έληξε στις 30 Ιουνίου 2023. Οι ενδιάμεσες οικονομικές καταστάσεις, οι οποίες έχουν καταρτιστεί σύμφωνα με το ΔΛΠ 34, παρουσιάζονται στις σελίδες 21 έως 42.

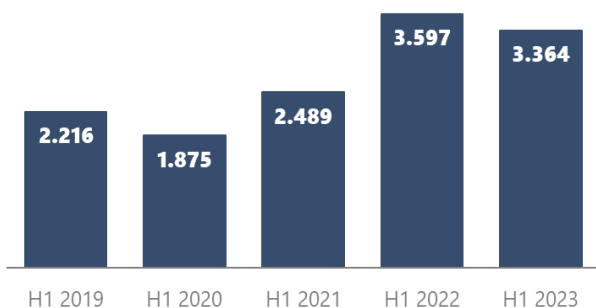
Οι οικονομικές επιδόσεις παραμένουν ισχυρές παρά τις δυσμενείς συνθήκες της αγοράς



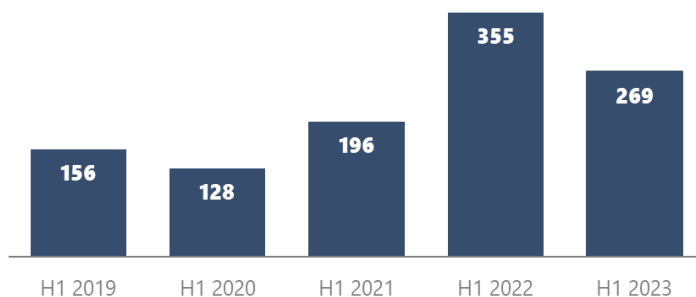
Κύρια οικονομικά στοιχεία

- Ο **ενοποιημένος κύκλος εργασιών** διαμορφώθηκε στα 3,4 δισ. ευρώ, μειωμένος κατά 6,5% (πρώτο εξάμηνο 2022: 3,6 δισ. ευρώ) κυρίως λόγω της χαμηλότερης ζήτησης στους κλάδους αλουμινίου και χάλυβα, καθώς και των χαμηλότερων τιμών μετάλλων, εξισορροπήθηκε όμως από τις ισχυρές επιδόσεις των κλάδων καλωδίων και σωλήνων χάλυβα.
- Το **ενοποιημένο αναπροσαρμοσμένο EBITDA** ανήλθε σε 269 εκατ. ευρώ έναντι 355 εκατ. ευρώ το πρώτο εξάμηνο 2022. Η κάμψη του κύκλου εργασιών και οι πληθωριστικές πιέσεις υπήρξαν οι κύριες αιτίες της μείωσης αυτής. Το **ενοποιημένο EBITDA** μειώθηκε στα 225 εκατ. ευρώ (πρώτο εξάμηνο 2022: 412 εκατ. ευρώ).
- Τα **ενοποιημένα κέρδη προ φόρου εισοδήματος** ανήλθαν σε 61 εκατ. ευρώ έναντι 293 εκατ. ευρώ κατά το πρώτο εξάμηνο του 2022, έχοντας περαιτέρω επηρεαστεί από τα αυξημένα επιτόκια.

Ενοποιημένος κύκλος εργασιών σε εκατ. ευρώ



a-EBITDA σε εκατ. ευρώ



Κύρια επιχειρησιακά στοιχεία

- Οι παγκόσμιες τάσεις βιώσιμης ανάπτυξης παραμένουν ισχυρές. Η ενεργειακή μετάβαση, καθώς και η στροφή προς μία οικονομία χαμηλών εκπομπών άνθρακα ευνοούν τη ζήτηση για προϊόντα με άμεση εφαρμογή στην ανάπτυξη των ΑΠΕ και στην παραγωγή ηλεκτρικών οχημάτων.
- Ανάθεση σημαντικών συμβάσεων και επιτυχής υλοποίηση υφιστάμενων έργων, με σημαντικό χαρτοφυλάκιο ανεκτέλεστων παραγγελιών για τους κλάδους καλωδίων και σωλήνων χάλυβα.
- Ανθεκτικότητα έναντι της μειωμένης ζήτησης για προϊόντα αλουμινίου και χάλυβα, με παράλληλη αύξηση των μεριδίων αγοράς τους, σε ένα μακροοικονομικό περιβάλλον με πολλές προκλήσεις.
- Βελτιωμένη αναπροσαρμοσμένη λειτουργική κερδοφορία στον κλάδο χαλκού, κυρίως χάρη στις βελτιώσεις της παραγωγικότητας και της ανταγωνιστικής θέσης της Sofia Med.
- Ανάπτυξη του χαρτοφυλακίου ακινήτων, μέσω της ενεργής διαχείρισης ενεργητικού και της

ανάπλασης υφιστάμενων ακινήτων με συνεχή προσήλωση στη βιώσιμη ανάπτυξη.

- Οι επενδύσεις για την βελτίωση της αποδοτικότητας των διαδικασιών, την αύξηση της δυναμικότητας, την υψηλή ποιότητα προϊόντων, την παραγωγή προϊόντων προστιθέμενης αξίας, καθώς και οι νέες τεχνολογίες ενίσχυσαν την ανταγωνιστική θέση των εταιριών και συνέβαλαν στην επέκτασή τους σε νέες αγορές.




Επισκόπηση

Οι οικονομικές επιδόσεις της Viohalco παρέμειναν ισχυρές κατά τη διάρκεια του πρώτου εξαμήνου του 2023, χάρη στην ισχυρή παραγωγική βάση, το διαφοροποιημένο χαρτοφυλάκιο προϊόντων και το εκτεταμένο ανεκτέλεστο υφιστάμενων έργων και νέων αναθέσεων. Τα παραπάνω στήριξαν τις επιδόσεις της Viohalco παρά την κάμψη της ζήτησης για προϊόντα αλουμινίου και χάλυβα, τις αυξημένες τιμές ενέργειας και τις πληθωριστικές πιέσεις.

Τα αποτελέσματα του πρώτου εξαμήνου του 2023 οφείλονται σε μεγάλο βαθμό στην αυξημένη ζήτηση στους κλάδους καλωδίων και σωλήνων χάλυβα, χάρη στην πρόοδο των υφιστάμενων ενεργειακών έργων και στην εξασφάλιση νέων. Οι κλάδοι αλουμινίου και χάλυβα επέδειξαν συνεχιζόμενη ανθεκτικότητα έναντι της φθίνουσας ζήτησης και των δυσμενών μακροοικονομικών συνθηκών, αυξάνοντας παράλληλα το μερίδιο αγοράς τους. Ο κλάδος χαλκού επέδειξε αυξημένη λειτουργική κερδοφορία, κυρίως χάρη στις βελτιώσεις της παραγωγικότητας και της ανταγωνιστικής θέσης της θυγατρικής Sofia Med. Τέλος, ο τομέας ακινήτων κατέγραψε επίσης θετικές επιδόσεις, ενώ παράλληλα η Noval Property προχωρεί βάσει χρονοδιαγράμματος αναφορικά με την εισαγωγή των μετοχών της εταιρίας στο Χρηματιστήριο Αθηνών μέσω δημόσιας προσφοράς.

Παρά τη μακροοικονομική αβεβαιότητα, οι εταιρίες της Viohalco συνέχισαν να επενδύουν στις δραστηριότητές τους με στόχο τη συνεχή βελτίωση των επιδόσεών τους, ενώ παρέμειναν επικεντρωμένες στην υγεία, την ασφάλεια και την ευημερία των εργαζομένων τους, καθώς και στην υλοποίηση των ευρύτερων κοινωνικών και περιβαλλοντικών στόχων τους.

Η οικονομική πληροφόρηση της Viohalco χωρίζεται σε δύο τομείς, με βάση τα διακριτά επιχειρηματικά χαρακτηριστικά τους και τους δείκτες επιδόσεων:



Τον **βιομηχανικό τομέα**, ο οποίος περιέχει τους κλάδους αλουμινίου, χαλκού, καλωδίων, σωλήνων χάλυβα, χάλυβα, R&D&I και τεχνολογίας, καθώς και τον **τομέα ακινήτων**, ο οποίος περιλαμβάνει τις επενδύσεις της Viohalco σε ακίνητα, καθώς και σε εταιρίες που δραστηριοποιούνται στον τομέα της ακίνητης περιουσίας.

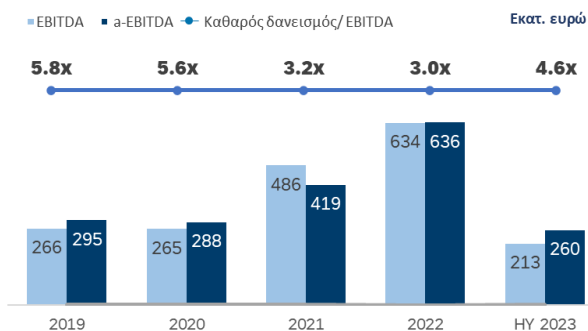
Βιομηχανικός τομέας



Βασικά σημεία

€ 3,3 δισ.	€ 260 εκατ.	€ 55 εκατ.	€ 42 εκατ.	€ 122 εκατ.	4,6x
Κύκλος εργασιών (H1 2022: € 3,6 δισ.)	a-EBITDA (H1 2022: € 350 εκατ.)	Κέρδη προ φόρων (H1 2022: € 294 εκατ.)	Καθαρό κέρδος	Κεφαλαιουχικές δαπάνες H1 2023	Καθαρός δανεισμός / EBITDA

Πωλήσεις ανά τομέα



Βιομηχανικός τομέας – Κύρια οικονομικά στοιχεία

Ποσά (χιλ. ευρώ)	H1 2023	H1 2022
Πωλήσεις	3.346.830	3.583.241
Μικτό κέρδος	286.181	459.654
EBITDA	213.226	407.035
a-EBITDA	259.949	350.326
EBIT	140.793	341.110
a-EBIT	187.516	284.401
Καθαρά χρηματοοικονομικά έξοδα	-86.087	-48.150
Κέρδη προ φόρων	55.382	294.316
Κεφαλαιουχικές δαπάνες	122.220	138.301
Ποσά (χιλ. ευρώ)	30/06/2023	31/12/2022
Ενσώματα πάγια	2.141.731	2.230.385
Καθαρός δανεισμός	1.901.259	1.922.988

Ο **κύκλος εργασιών** του βιομηχανικού τομέα ανήλθε σε 3.347 εκατ. ευρώ και τα κέρδη προ φόρων διαμορφώθηκαν στα 55 εκατ. ευρώ, καταγράφοντας μείωση 81% έναντι του πρώτου εξαμήνου του 2022, ενώ η **λειτουργική κερδοφορία (a-EBITDA)** του βιομηχανικού τομέα ανήλθε σε 260 εκατ. ευρώ.

Ο βιομηχανικός τομέας της Viohalco αποτελείται από τους εξής κλάδους: αλουμινίου, χαλκού, καλωδίων, σωλήνων χάλυβα και χάλυβα.

- Σε μια αγορά πληθωριστικών πιέσεων και εύθραυστης ζήτησης, ο **κλάδος αλουμινίου** επέδειξε την ανθεκτικότητά του και την ισχυρή θέση του, καθώς προσαρμόστηκε αποτελεσματικά στις δυσμενείς συνθήκες της αγοράς, παράλληλα με την σωστά ισορροπημένη εμπορική παρουσία του σε παγκόσμιες αγορές υψηλών προδιαγραφών.
- Ο **κλάδος χαλκού** κατέγραψε ισχυρή αναπροσαρμοσμένη λειτουργική κερδοφορία, κυρίως χάρη στις επιδόσεις της Sofia Med, θυγατρικής της ElvalHalcor. Το γενικό μακροοικονομικό περιβάλλον είχε αντίκτυπο στη ζήτηση στους περισσότερους τομείς της αγοράς, επηρεάζοντας κυρίως τα προϊόντα διέλασης κραμάτων χαλκού και τους σωλήνες χαλκού. Παρά τη χαμηλότερη ζήτηση, η Sofia Med συνέχισε να κερδίζει μερίδιο αγοράς και να αυξάνει την παραγωγή και τις πωλήσεις, στηρίζοντας σημαντικά την κερδοφορία του κλάδου.
- Στον **κλάδο καλωδίων**, η αποτελεσματική εκτέλεση έργων υποβρύχιων καλωδίων υψηλών προδιαγραφών, σε συνδυασμό με την υψηλή αξιοποίηση της παραγωγικής δυναμικότητας σε όλες τις γραμμές παραγωγής, ευνόησε την ανάπτυξη και βελτίωσε τις λειτουργικές επιδόσεις. Τα καλώδια ισχύος χαμηλής και μέσης τάσης κατέγραψαν ιδιαίτερα ισχυρή ζήτηση κατά τη διάρκεια του πρώτου εξαμήνου του 2023, συμβάλλοντας σε αυξημένα περιθώρια κέρδους. Αυτό το γεγονός, σε συνδυασμό με το ενισχυμένο μείγμα προϊόντων, καθώς και την έγκαιρη και αποτελεσματική εκτέλεση έργων, είχε ως αποτέλεσμα σημαντική βελτίωση της λειτουργικής κερδοφορίας. Η ανάθεση συμβάσεων για αρκετά νέα έργα αύξησε περαιτέρω το χαρτοφυλάκιο ανεκτέλεστων παραγγελιών του κλάδου στο ποσό ρεκόρ του 1,85 δισ. ευρώ.
- Μετά από δύο έτη σημαντικών αναταράξεων στις αγορές πετρελαίου και φυσικού αερίου, το τέλος του 2022 σηματοδότησε την ανάκαμψη για τον **κλάδο σωλήνων χάλυβα**, η οποία συνεχίζεται δυναμικά και το 2023 από την αρχή του έτους. Η αυξημένη κερδοφορία ήταν απόρροια του υψηλού ποσοστού αξιοποίησης της παραγωγικής δυναμικότητας και της ανάθεσης νέων σημαντικών έργων. Τα παραπάνω, σε συνδυασμό με τις πρωτοβουλίες που ελήφθησαν τα προηγούμενα χρόνια, βοήθησαν ώστε η Σωληνοουργεία Κορίνθου να ενισχύσει την ανταγωνιστική της θέση και να αυξήσει το μερίδιο της στην παγκόσμια αγορά ενέργειας, καταλαμβάνοντας ηγετική θέση στις

τεχνολογίες ενεργειακής μετάβασης, όπως οι αγωγοί δέσμευσης και αποθήκευσης άνθρακα (CCS) και μεταφοράς υδρογόνου. Ως επακόλουθο των παραπάνω, το χαρτοφυλάκιο ανεκτέλεστων παραγγελιών ανήλθε σε 0,63 δις. ευρώ.

- Ο **κλάδος χάλυβα** διατήρησε την κυρίαρχη θέση του στις αγορές της Ελλάδας, των Βαλκανίων και της Κύπρου, παρά την αβεβαιότητα που δημιουργήθηκε λόγω της ύφεσης στον ευρωπαϊκό κατασκευαστικό τομέα και της δυσμενούς δυναμικής του τομέα μηχανολογικών εφαρμογών, στοιχεία που αναμένεται να συνεχιστούν εντός του δεύτερου εξαμήνου του 2023. Οι πωλήσεις λαμαρινών με χαμηλό αποτύπωμα άνθρακα αυξήθηκαν, κυρίως στις αγορές της Βόρειας Ευρώπης. Οι όγκοι πωλήσεων των ειδικών χαλύβων και των προϊόντων μορφοσίδηρου διατηρήθηκαν, ενώ η ζήτηση για χάλυβα σπλισμού και χονδρόσυρμα στις αγορές της Ευρώπης και των Βαλκανίων επηρεάστηκε αρνητικά. Ο ελληνικός κατασκευαστικός τομέας αποδείχτηκε θετική εξαίρεση, με συνεχή αύξηση της ζήτησης για οικιστικά έργα και έργα υποδομών, μολοντί με πιο συγκρατημένο ρυθμό σε σχέση με το 2022.

Τομέας ακινήτων



Βασικά σημεία

€ 17,4 εκατ.

Κύκλος εργασιών
(H1 2022:
€ 13,8 εκατ.)

€ 8,8 εκατ.

a-EBITDA
(H1 2022:
€ 4,9 εκατ.)

469.000 τ.μ.

Μικτή δομημένη
επιφάνεια*

97%

Πληρότητα**

€ 7,9 εκατ.

Κεφαλαιουχικές
δαπάνες

* Αφορά στο χαρτοφυλάκιο ακινήτων της Noval Property.

** Αφορά στο χαρτοφυλάκιο ακινήτων εισοδήματος της Noval Property.

- Τέλος, στον **τομέα ακινήτων**, η Noval Property κατέγραψε ισχυρά αποτελέσματα παρά τις μακροοικονομικές και γεωπολιτικές προκλήσεις που επηρεάζουν τον κλάδο. Αυτό επιτεύχθηκε χάρη στη συνεχή ενεργή διαχείριση των περιουσιακών της στοιχείων και την πρόοδο του επενδυτικού της προγράμματος, το οποίο οδήγησε στην αύξηση τόσο της εύλογης αξίας του επενδυτικού της χαρτοφυλακίου, όσο και των κερδών προ φόρων της εταιρίας. Αξιοσημείωτη ήταν η αυξημένη επισκεψιμότητα των εμπορικών κέντρων της Noval Property, σε συνδυασμό με αυξημένα έσοδα από τα εν λόγω ακίνητα και τις υψηλότερες αναπροσαρμογές μισθωμάτων στο υπόλοιπο χαρτοφυλάκιο. Ταυτόχρονα, συνεχίστηκε η πρόοδος των έργων ανάπτυξης και κατασκευής ιδίων ακινήτων της εταιρίας βάσει του αρχικού χρονοδιαγράμματος, γεγονός που θα προσθέσει περισσότερα βιώσιμα και περιβαλλοντικά πιστοποιημένα ακίνητα στο χαρτοφυλάκιο αυτής.

Θα πρέπει να επισημανθεί ότι η Viohalco εφαρμόζει το μοντέλο του ιστορικού κόστους στις επενδύσεις σε ακίνητα, ενώ ορισμένες θυγατρικές του τομέα ακινήτων (όπως η Noval Property) εφαρμόζουν το μοντέλο εύλογης αξίας. Με βάση το μοντέλο εύλογης αξίας, τα αποτελέσματα προ φόρων της Noval Property για το πρώτο εξάμηνο του 2023 πριν από φόρους ανήλθαν σε κέρδη 24,4 εκατ. ευρώ, ενώ η αξία των περιουσιακών της στοιχείων στις 30.6.2023 (συμπεριλαμβανομένων των μακροχρόνιων μισθώσεων) ανήλθε σε 524,5 εκατ. ευρώ και η καθαρή της θέση (Ιδια Κεφάλαια) σε 386,8 εκατ. ευρώ.

Οι εταιρίες της Viohalco επιβεβαιώνουν εκ νέου την αδιαπραγμάτευτη δέσμευσή τους στην αντιμετώπιση των περιβαλλοντικών, κοινωνικών και σχετικών με τη διακυβέρνηση (ESG) κινδύνων και στην αξιοποίηση των σχετικών ευκαιριών, στοιχεία που έχουν ενσωματωθεί πλήρως στις επιχειρηματικές τους λειτουργίες, προκειμένου να συνεκτιμηθούν οι πιθανές επιδράσεις στην κοινωνία και το περιβάλλον. Το διεξοδικό πλαίσιο που έχει τεθεί, καλύπτει όλες τις θυγατρικές και επικεντρώνεται στη συνεχή βελτίωση της ενεργειακής απόδοσης και στην ενίσχυση των προγραμμάτων υγείας και ασφάλειας στις βιομηχανικές λειτουργίες τους, προωθώντας παράλληλα πρακτικές υπεύθυνων προμηθειών.

Για περισσότερες πληροφορίες, μπορείτε να επικοινωνήσετε:

Σοφία Ζαΐρη, Διευθύντρια Επενδυτικών Σχέσεων

Τηλ: +30 210 6861111

Email: ir@viohalco.com

Την Παρασκευή 22 Σεπτεμβρίου 2023, στις 14:00 ώρα Ελλάδος θα διεξαχθεί τηλεδιάσκεψη για τη συζήτηση των αποτελεσμάτων.

Για να συμμετάσχετε στην τηλεδιάσκεψη, καλέστε περίπου 5 λεπτά πριν από την έναρξη της διάσκεψης και χρησιμοποιήστε έναν από τους ακόλουθους αριθμούς τηλεφώνου:

- συμμετέχοντες Ελλάδα: +30 213 009 6000 ή +30 210 94 60 800
- συμμετέχοντες Ηνωμένου Βασιλείου: +44 (0) 800 368 1063
- συμμετέχοντες Ηνωμένου Βασιλείου & λοιπών χωρών: +44 (0) 203 059 5872
- συμμετέχοντες ΗΠΑ: +1 516 447 5632



Οικονομική ανασκόπηση

Ποσά σε χιλ. ευρώ	H1 2023	H1 2022
Πωλήσεις	3.364.227	3.596.996
Μικτό κέρδος	294.399	463.120
EBITDA	224.879	411.966
a-EBITDA	268.748	355.257
EBIT	149.443	341.359
a-EBIT	193.311	284.650
Καθαρά χρηματοοικονομικά έξοδα	-89.295	-49.707
Κέρδη προ φόρων	60.513	292.695
Κέρδη περιόδου	45.425	233.955
Κέρδη αποδιδόμενα σε μετόχους της μητρικής	36.510	207.377

Ο **ενοποιημένος κύκλος εργασιών** της Viohalco ανήλθε σε 3,4 δισ. ευρώ, μειωμένος κατά 6,5% έναντι του πρώτου εξαμήνου του 2022 (3,6 δισ. ευρώ) κυρίως λόγω της χαμηλότερης ζήτησης στους κλάδους αλουμινίου και χάλυβα και των χαμηλότερων τιμών μετάλλων, εξισορροπήθηκε όμως από τις ισχυρές επιδόσεις του κλάδου καλωδίων, ο οποίος συνέχισε τη δυναμική του πορεία, καθώς και την ανάκαμψη του κλάδου σωλήνων χάλυβα.

Το **ενοποιημένο αναπροσαρμοσμένο EBITDA** μειώθηκε κατά 24% σε 269 εκατ. ευρώ για το πρώτο εξάμηνο του 2023 (πρώτο εξάμηνο 2022: 355 εκατ. ευρώ), κυρίως ως επακόλουθο της κάμψης του όγκου πωλήσεων συγκεκριμένων κλάδων, καθώς και των εντεινόμενων πληθωριστικών πιέσεων. Το **ενοποιημένο EBITDA** μειώθηκε κατά 45% στα 225 εκατ. ευρώ.

Τα **καθαρά χρηματοοικονομικά έξοδα** αυξήθηκαν στα 89 εκατ. ευρώ (πρώτο εξάμηνο 2022: 50 εκατ. ευρώ), αντανακλώντας την αύξηση των επιτοκίων.

Τα **ενοποιημένα κέρδη προ φόρου εισοδήματος** για την περίοδο ανήλθαν σε 61 εκατ. ευρώ, έναντι 293 εκατ. ευρώ κατά το πρώτο εξάμηνο του 2022, κυρίως λόγω της πτώσης των τιμών των μετάλλων έναντι αυξημένων τιμών την αντίστοιχη περίοδο πέρσι, καθώς και λόγω αυξημένων επιτοκίων.

Τα **ενοποιημένα καθαρά κέρδη μετά φόρων και δικαιωμάτων μειοψηφίας** ανήλθαν σε 37 εκατ. ευρώ έναντι 207 εκατ. ευρώ κατά το πρώτο εξάμηνο του 2022. Τα κέρδη ανά μετοχή ανήλθαν σε 0,141 ευρώ (πρώτο εξάμηνο 2022: 0,799 ευρώ).

Ποσά σε χιλ. ευρώ	30 Ιουνίου 2023	31 Δεκεμβρίου 2022
Ενσώματα & άυλα περιουσιακά στοιχεία	2.692.301	2.625.715
Λοιπά μη κυκλοφορούντα περ. στοιχεία	143.045	100.709
Μη κυκλοφορούν ενεργητικό	2.835.346	2.726.424
Αποθέματα	1.811.367	1.914.098
Εμπορικές και λοιπές απαιτήσεις (συμπ. συμβατικών περ. στοιχείων)	953.777	874.921
Ταμειακά διαθέσιμα και ισοδύναμα	445.945	412.644
Λοιπά κυκλοφορούντα περιουσιακά στοιχεία	40.739	102.109
Κυκλοφορούν ενεργητικό	3.251.828	3.303.772
Σύνολο ενεργητικού	6.087.174	6.030.196
Ίδια Κεφάλαια	1.947.510	1.955.895
Δάνεια	1.522.881	1.471.299
Λοιπές μακροπρόθεσμες υποχρεώσεις	224.703	219.685

Ποσά σε χιλ. ευρώ	30 Ιουνίου 2023	31 Δεκεμβρίου 2022
Σύνολο μακροπρόθεσμων υποχρεώσεων	1.747.585	1.690.985
Δάνεια	921.904	958.166
Εμπορικές και λοιπές υποχρεώσεις (συμπ. συμβατικών υποχρεώσεων)	1.393.206	1.304.828
Λοιπές βραχυπρόθεσμες υποχρεώσεις	76.969	120.322
Σύνολο βραχυπρόθεσμων υποχρεώσεων	2.392.079	2.383.316
Σύνολο ιδίων κεφαλαίων και υποχρεώσεων	6.087.174	6.030.196

Οι **κεφαλαιουχικές δαπάνες** για την περίοδο ανήλθαν σε 130 εκατ. ευρώ (πρώτο εξάμηνο 2022: 163 εκατ. ευρώ), κυρίως λόγω του επενδυτικού προγράμματος που υλοποιήθηκε στον κλάδο αλουμινίου και περιελάμβανε το προηγμένο ψυχρό έλαστρο έξι ραούλων και την αυτοματοποιημένη γραμμή βαφής, την υλοποίηση της προγραμματισμένης αύξησης παραγωγικής δυναμικότητας του εργοστασίου υποβρύχιων καλωδίων της Hellenic Cables στην Κόρινθο, λειτουργικές βελτιώσεις στο εργοστάσιο της Sofia Med στη Βουλγαρία, καθώς και την αύξηση της παραγωγικής δυναμικότητας και την αντικατάσταση εξοπλισμού στα εργοστάσια του κλάδου χάλυβα.

Το **κεφάλαιο κίνησης** μειώθηκε κατά 9% σε 1.346 εκατ. ευρώ έναντι 1.477 εκατ. ευρώ στις 31 Δεκεμβρίου 2022, κυρίως λόγω των αυξημένων τιμών μετάλλων κατά τη διάρκεια του 2022.

Ο **καθαρός δανεισμός** μειώθηκε οριακά στα 2.041 εκατ. ευρώ (31 Δεκεμβρίου 2022: 2.057 εκατ. ευρώ).

Επιδόσεις ανά επιχειρηματικό κλάδο

Ποσά σε χιλ. ευρώ		Κύκλος εργασιών		EBITDA		a-EBITDA		EBIT		EBT	
Κλάδοι		H1 2023	H1 2022	H1 2023	H1 2022	H1 2023	H1 2022	H1 2023	H1 2022	H1 2023	H1 2022
Βιομηχανικός τομέας	Αλουμίνιο	1.014.852	1.200.862	56.451	174.266	80.706	129.886	23.493	145.407	2.505	133.503
	Χαλκός	957.581	978.110	53.513	54.123	59.019	46.837	44.351	45.882	32.096	37.400
	Καλώδια	460.214	426.651	52.036	45.796	58.901	47.854	42.248	36.929	20.348	25.948
	Σωλήνες Χάλυβα	304.989	190.050	27.800	3.402	27.800	3.901	22.988	-1.045	10.248	-3.560
	Χάλυβας	573.051	743.854	25.665	124.623	35.886	117.153	11.722	111.158	-5.143	98.900
	Λοιπές δραστηριότ.	36.144	43.714	-2.239	4.825	-2.363	4.695	-4.008	2.779	-4.672	2.126
	Σύνολο βιομηχαν. τομέα	3.346.830	3.583.241	213.226	407.035	259.949	350.326	140.793	341.110	55.382	294.316
Κλάδος Ακινήτων*	17.397	13.755	11.653	4.931	8.799	4.931	8.650	249	5.130	-1.622	
Σύνολο ενοποιημένο	3.364.227	3.596.996	224.879	411.966	268.748	355.257	149.443	341.359	60.513	292.695	

* Εκτός από τη *Noval Property*, ο τομέας ακινήτων της *Viohalco* περιλαμβάνει και άλλες εταιρίες που δραστηριοποιούνται σε ακίνητη περιουσία. Θα πρέπει να επισημανθεί ότι η *Viohalco* εφαρμόζει το μοντέλο του ιστορικού κόστους στις επενδύσεις σε ακίνητα, ενώ ορισμένες θυγατρικές του τομέα ακινήτων (όπως η *Noval Property*) εφαρμόζουν το μοντέλο της εύλογης αξίας. Με βάση το μοντέλο της εύλογης αξίας, τα αποτελέσματα προ φόρων της *Noval Property* για το πρώτο εξάμηνο του 2023 πριν από φόρους ανήλθαν σε κέρδη 24,4 εκατ. ευρώ.

Επισκόπηση επιδόσεων ανά τομέα

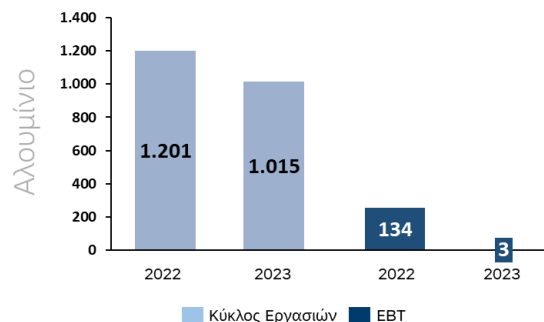
Βιομηχανικός τομέας



Αλουμίνιο

Το πρώτο εξάμηνο του 2023, ο **κύκλος εργασιών** του κλάδου αλουμινίου μειώθηκε κατά 15% σε 1.015 εκατ. ευρώ έναντι 1.201 εκατ. ευρώ κατά το πρώτο εξάμηνο του 2022, κυρίως λόγω του δυσμενούς μακροοικονομικού περιβάλλοντος, της χαμηλότερης ζήτησης της αγοράς και των χαμηλότερων τιμών αλουμινίου. Τα **κέρδη προ φόρου εισοδήματος** ανήλθαν σε 3 εκατ. ευρώ (πρώτο εξάμηνο 2022: 134 εκατ. ευρώ).

Εκατ. ευρώ



Ο τομέας έλασης αλουμινίου της ElvalHalcor διατήρησε το ανταγωνιστικό πλεονέκτημά του στην αγορά, καθώς επικεντρώθηκε στη βελτιστοποίηση του μείγματος προϊόντων με διαφοροποίηση σε διάφορους τομείς. Παράλληλα, πραγματοποιήθηκαν βέλτιστες προσαρμογές της κατανομής της παραγωγικής δυναμικότητας, καθώς και βελτιώσεις της λειτουργικής αποδοτικότητας.


Λόγω της κατακόρυφης ανόδου του πληθωρισμού και των υποτονικών συνθηκών της αγοράς, οι καταναλωτικές δαπάνες διακριτικής ευχέρειας μειώθηκαν και καταγράφηκαν σχετικές πιέσεις στη βιομηχανική δραστηριότητα, δημιουργώντας στασιμότητα στην αγορά στους τομείς των δομικών έργων και των κατασκευών. Ακόμα και ανθεκτικοί τομείς, όπως οι άκαμπτες και οι εύκαμπτες συσκευασίες, έχουν κινηθεί αρνητικά κατά τη διάρκεια του εξαμήνου χωρίς εμφανείς ενδείξεις γρήγορης ανάκαμψης, λόγω της βραδείας εξομάλυνσης των πλεοναζόντων αποθεμάτων των πελατών.

Όσον αφορά στο δεύτερο εξάμηνο του 2023, αναμένουμε ότι το ασταθές επιχειρηματικό περιβάλλον και το αρνητικό μακροοικονομικό κλίμα θα συνεχίσουν να δυσχεραίνουν τις επιχειρηματικές επιδόσεις, δημιουργώντας περαιτέρω κινδύνους δυσμενών εξελίξεων σε σχέση με τις προοπτικές της ζήτησης και των τιμών. Σε πιο μακροπρόθεσμο ορίζοντα, προβλέπουμε ότι σταδιακά θα αποκατασταθεί η ισορροπία για τα θεμελιώδη μεγέθη ζήτησης για τα πλατιά προϊόντα έλασης αλουμινίου (FRP), λόγω της επίδρασης του μεταβαλλόμενου καταναλωτικού περιβάλλοντος προς τις ελαφριές, ενεργειακά αποδοτικές λύσεις ανακυκλώσιμου αλουμινίου, χάρη στις παγκόσμιες τάσεις βιώσιμης ανάπτυξης που σχετίζονται με την κλιματική ουδετερότητα, την καθαρή ενέργεια και την κυκλική οικονομία. Ο κλάδος αλουμινίου θα συνεχίσει να αναδιαμορφώνει το χαρτοφυλάκιο του προς ταχύτερα αναπτυσσόμενες κατηγορίες προϊόντων, εφαρμογές προστιθέμενης αξίας και νέες γεωγραφικές περιοχές, συνάπτοντας ισχυρές συνεργασίες με τους πελάτες προκειμένου να διασφαλίσει την περαιτέρω επιχειρηματική του ανάπτυξη.

Το πρώτο εξάμηνο του 2023, η Bridgnorth Aluminium συνέχισε να ανταποκρίνεται στη ζήτηση για προϊόντα αλουμινίου υψηλής ποιότητας από διεθνείς πελάτες. Η εταιρία υλοποίησε ένα πρόγραμμα διεξοδικής αναδιάρθρωσης, μετά την απώλεια ενός από τους σημαντικότερους πελάτες της στον τομέα της λιθογραφίας την περίοδο 2022-23. Ενώ η ζήτηση για τα προϊόντα που κατασκευάζει η Bridgnorth Aluminium ήταν υποτονική κατά το πρώτο εξάμηνο του 2023, η εταιρία βελτιστοποιεί περαιτέρω την ποιότητα και τη λειτουργική αποδοτικότητά της μέσω της υλοποίησης στοχευμένου επενδυτικού προγράμματος. Με αυτόν τον τρόπο, η Bridgnorth Aluminium θα μπορέσει να ανταποκριθεί στην τρέχουσα και τη μελλοντική ζήτηση των πελατών της και να

αξιοποιήσει νέες ευκαιρίες της αγοράς, όπως η παραγωγή foil για μπαταρίες για την παγκόσμια βιομηχανία ηλεκτρικών οχημάτων.

Όσον αφορά στην Etem Gestamp, η γεμάτη προκλήσεις δυναμική της αγοράς κατά το τελευταίο τρίμηνο του 2022 συνεχίστηκε και στο πρώτο εξάμηνο του 2023, με χαμηλότερη ζήτηση για βιομηχανικά προϊόντα και περαιτέρω πτώση των τιμών κατεργασίας λόγω του αυξημένου ανταγωνισμού στην αγορά. Όλα τα παραπάνω, σε συνδυασμό με τα υψηλά επιτόκια, έχουν επηρεάσει τα καθαρά αποτελέσματα. Όσον αφορά στο δεύτερο εξάμηνο του 2023, το αυξημένο κόστος χρηματοδότησης και η αναμικτή βιομηχανική αγορά παραμένουν οι βασικές προκλήσεις. Στις θετικές εξελίξεις καταγράφεται στροφή των πωλήσεων σε προϊόντα για την αυτοκινητοβιομηχανία, τα οποία ήδη αντιπροσωπεύουν ποσοστό άνω του 45% της συνολικής παραγωγής, καθώς η αυτοκινητοβιομηχανία επιδεικνύει ιδιαίτερη ανθεκτικότητα και παρουσιάζει ενδείξεις περαιτέρω ανάπτυξης.



Χαλκός

Στον κλάδο χαλκού, ο **κύκλος εργασιών** ανήλθε σε 958 εκατ. ευρώ έναντι 978 εκατ. ευρώ κατά το πρώτο εξάμηνο του 2022, έχοντας επηρεαστεί αρνητικά από την πτώση των τιμών μετάλλων και τους μειωμένους όγκους. Τα **κέρδη προ φόρου εισοδήματος** ανήλθαν σε 32 εκατ. ευρώ (πρώτο εξάμηνο 2022: 37 εκατ. ευρώ).

Η πτώση της ζήτησης λόγω της παγκόσμιας μακροοικονομικής δυναμικής που ξεκίνησε το δεύτερο εξάμηνο του 2022 συνεχίστηκε καθ' όλη τη διάρκεια του πρώτου εξαμήνου του 2023, επηρεάζοντας τα περισσότερα τμήματα της αγοράς και ειδικότερα τις κατασκευές. Αυτό είχε αντίκτυπο πρωτίστως στους όγκους πωλήσεων για τα προϊόντα διέλασης κραμάτων χαλκού της InvalHalcor, οι οποίοι μειώθηκαν κατά 43,1%, και δευτερευόντως στους όγκους πωλήσεων των σωλήνων χαλκού που μειώθηκαν κατά 13,9%. Επιπρόσθετα, μειώθηκε και ο όγκος πωλήσεων των μικρότερων θυγατρικών, της Cable Wires και της Μεταλλουργικής Ηπείρου.

Ωστόσο, ο κλάδος χαλκού κατέγραψε ισχυρές λειτουργικές επιδόσεις, κυρίως λόγω της Sofia Med, θυγατρικής της InvalHalcor, η οποία αύξησε τις πωλήσεις και την κερδοφορία της, τόσο στα προϊόντα έλασης χαλκού και κραμάτων, όσο και στις λάμες χαλκού, που αυξήθηκαν κατά 6,4% και 5,3% αντίστοιχα, καθώς επωφελήθηκαν από την ισχυρότερη ζήτηση σε βασικά τμήματα της αγοράς, τις βελτιώσεις της παραγωγικότητας και την ανταγωνιστική θέση της εταιρίας.

Οι συνολικοί όγκοι πωλήσεων για τον κλάδο μειώθηκαν κατά 7,8%, αλλά η λειτουργική κερδοφορία ενισχύθηκε από το μείγμα υψηλότερης προστιθέμενης αξίας και τις ανθεκτικές τιμές στους περισσότερους κλάδους. Την κερδοφορία ενίσχυσαν περαιτέρω οι εκπτώσεις και η διαθεσιμότητα σκραπ καλής ποιότητας, η μείωση του κόστους του φυσικού αερίου και η βελτιστοποίηση διαδικασιών και χαρτοφυλακίου πελατών.

Οι τιμές μετάλλων κατά τη διάρκεια της περιόδου ήταν πολύ χαμηλότερες σε σύγκριση με το προηγούμενο έτος, με μέση τιμή χαλκού 8.050 ευρώ/τόνο έναντι 8.926 ευρώ/τόνο για το πρώτο εξάμηνο του 2022. Αυτό επηρέασε τον κύκλο εργασιών και τα αποτελέσματα μετάλλου που αντιστοιχούσαν σε ζημιές 5,6 εκατ. ευρώ κατά το πρώτο εξάμηνο του 2023, έναντι κερδών 7,5 εκατ. ευρώ κατά το πρώτο εξάμηνο του 2022.

Εκατ. ευρώ



Οι συνθήκες της αγοράς δεν αναμένεται να μεταβληθούν κατά τη διάρκεια του έτους και η ζήτηση αναμένεται να παραμείνει υποτονική. Δεδομένου ότι οι μειώσεις δαπανών και οι πρωτοβουλίες βελτιστοποίησης της παραγωγής συνεχίζουν να αποφέρουν αυξανόμενα οφέλη στις περισσότερες θυγατρικές, οι προοπτικές για τον κλάδο παραμένουν σταθερές.



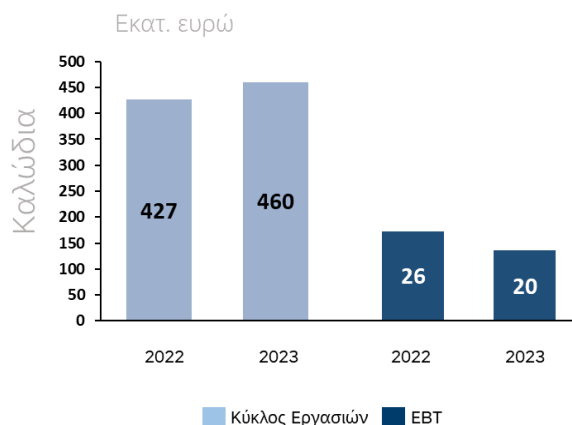
Καλώδια

Ο κύκλος εργασιών για τον κλάδο καλωδίων ανήλθε σε 460 εκατ. ευρώ (8% αύξηση σε ετήσια βάση), με την αύξηση να οφείλεται κυρίως στο τομέα καλωδιακών έργων (15% αύξηση σε ετήσια βάση). Τα **κέρδη προ φόρου εισοδήματος** ανήλθαν σε 20 εκατ. ευρώ (πρώτο εξάμηνο 2022: 26 εκατ. ευρώ).

Η ισχυρή ζήτηση για καλωδιακά προϊόντα σε όλες τις κύριες αγορές (Κεντρική Ευρώπη, Ηνωμένο Βασίλειο, Βαλκάνια, Νοτιοανατολική Μεσόγειο) συνέβαλε στη βελτίωση των περιθωρίων κέρδους ανά τόνο πωληθέντος προϊόντος για τα ηλεκτρικά και τηλεφωνικά καλώδια. Το γεγονός αυτό σε συνδυασμό με το πλήρες πρόγραμμα παραγωγής, το βελτιωμένο μείγμα πωλήσεων και τα σταθερά υψηλά περιθώρια από τα καλωδιακά έργα οδήγησαν σε αύξηση του αναπροσαρμοσμένου EBITDA κατά 23% σε ετήσια βάση (αύξηση κατά 11 εκατ. ευρώ). Το πρώτο εξάμηνο του 2023, η Hellenic Cables συμμετείχε ενεργά σε διαγωνισμούς και ανέλαβε αρκετά νέα έργα, τόσο σε υπεράκτια αιολικά πάρκα, όσο και στην αγορά των διασυνδέσεων δικτύων. Ως αποτέλεσμα, το χαρτοφυλάκιο ανεκτέλεστων παραγγελιών του κλάδου ανήλθε σε 1,85 δισ. ευρώ στις 30 Ιουνίου 2023, το υψηλότερο επίπεδο που έχει καταγραφεί ποτέ (1,35 δισ. ευρώ στις 31.12.2022). Ταυτόχρονα, κατά τη διάρκεια του πρώτου εξαμήνου του 2023 παραδόθηκαν με επιτυχία ορισμένα έργα, είτε εξ ολοκλήρου, είτε τμηματικά. Τα περιθώρια κέρδους για τα καλωδιακά προϊόντα αυξήθηκαν λόγω της ισχυρής ζήτησης σε όλες τις κύριες αγορές και σε συνδυασμό με ένα ευνοϊκότερο μείγμα προϊόντων, αποτέλεσαν επιπλέον παράγοντες που συνέβαλαν περαιτέρω στην κερδοφορία του κλάδου. Το πρώτο εξάμηνο του 2023, οι κεφαλαιουχικές δαπάνες για τον κλάδο καλωδίων ανήλθαν σε 54,7 εκατ. ευρώ και αφορούσαν κυρίως στην προγραμματισμένη αύξηση της παραγωγικής δυναμικότητας του εργοστασίου υποβρύχιων καλωδίων στην Κόρινθο.

Ο κλάδος καλωδίων συνεχίζει δυναμικά τις επιδόσεις του τόσο στον τομέα καλωδιακών προϊόντων, όσο και στον τομέα των έργων, καθώς αφενός η ζήτηση για καλωδιακά προϊόντα παραμένει ισχυρή, αφετέρου το ανεκτέλεστο υπόλοιπο έργων αυξάνεται. Οι σημαντικές εξασφαλισμένες παραγγελίες για καλωδιακά έργα, καθώς και η υψηλή αξιοποίηση της παραγωγικής ικανότητας σε όλα τα εργοστάσια κατά τη διάρκεια του 2023 θα αποτελούν τους δύο βασικούς πυλώνες κερδοφορίας του κλάδου. Η δυναμική του εξηλεκτρισμού στην Ευρώπη και η αυξανόμενη ζήτηση για διασύνδεση δικτύων ενέργειας αναμένεται να ενισχύσουν περαιτέρω το χαρτοφυλάκιο παραγγελιών για χερσαία καλώδια. Στο πλαίσιο αυτό, η Hellenic Cables απέκτησε βιομηχανική έκταση κοντά στο εργοστάσιό της στη Θήβα, ώστε να επεκταθεί μελλοντικά και να εξυπηρετήσει την αυξανόμενη ζήτηση χερσαίων καλωδίων. Τέλος, όσον αφορά στα υποβρύχια καλωδιακά έργα, εξασφαλίστηκαν αρκετές αναθέσεις κατά τους τελευταίους μήνες.

Η Hellenic Cables, μέσω του διετούς επενδυτικού της προγράμματος στο εργοστάσιο της Κορίνθου, στοχεύει στην περαιτέρω ενίσχυση του ρόλου της ως βασικού παράγοντα για τη μετάβαση στην πράσινη ενέργεια. Οι επενδύσεις αυτές θα επιτρέψουν στον κλάδο να εκτελέσει αποτελεσματικά το ιστορικά υψηλό ανεκτέλεστο υπόλοιπο παραγγελιών και να ανταποκριθεί στην αυξανόμενη ζήτηση, καθώς και στις μεγαλύτερες προσδοκίες των πελατών του, αλλά και όλων των συμμετόχων.



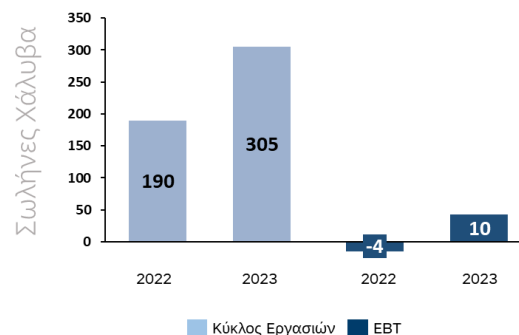
Τέλος, και σε συνέχεια προηγούμενων ανακοινώσεων, οι συζητήσεις για τη συνεργασία με την Ørsted σχετικά με την κατασκευή εργοστασίου υποβρυχίων inter array καλωδίων στο Maryland των ΗΠΑ συνεχίζονται.



Σωλήνες χάλυβα

Ήδη από το τέλος του 2022, ο κλάδος σωλήνων χάλυβα βρίσκεται σε πορεία ανάκαμψης, τάση που επιβεβαιώθηκε το πρώτο εξάμηνο του τρέχοντος έτους, καθώς ο **κύκλος εργασιών** αυξήθηκε κατά 60% σε σύγκριση με την αντίστοιχη περίοδο του προηγούμενου έτους (305 εκατ. ευρώ έναντι 190 εκατ. ευρώ). Η αύξηση αυτή σε συνδυασμό με την υψηλή αξιοποίηση της παραγωγικής δυναμικότητας και ένα μείγμα έργων με υψηλότερα περιθώρια οδήγησαν σε σημαντική βελτίωση της κερδοφορίας. Τα **κέρδη προ φόρου εισοδήματος** ανήλθαν σε 10 εκατ. ευρώ έναντι ζημιών 4 εκατ. ευρώ το πρώτο εξάμηνο του 2022.

Εκατ. ευρώ



Η ζήτηση για ορυκτά καύσιμα συνέβαλε στην ανάκαμψη της αγοράς σωλήνων χάλυβα από το δεύτερο εξάμηνο του 2022 και συνεχίστηκε δυναμικά μέσα στο 2023, ενισχυμένη από τις υψηλές τιμές ενέργειας, σε συνδυασμό με την αυξημένη σημασία που προσέλαβε η ενεργειακή ασφάλεια σε πολλές ευρωπαϊκές χώρες. Η αύξηση της ζήτησης είχε ως αποτέλεσμα πολλά έργα αγωγών, που είχαν προηγουμένως ανασταλεί, να επανέλθουν σε τροχιά υλοποίησης εντός του 2023. Σε αυτό το βελτιωμένο εμπορικό περιβάλλον, η Σωληνουργία Κορίνθου εδραίωσε τη θέση της στην αγορά ως κατασκευαστής σωλήνων «πρώτης κλάσεως» και ηγέτιδα εταιρία στις νέες τεχνολογίες ενεργειακής μετάβασης, όπως είναι οι αγωγοί υδρογόνου και οι αγωγοί δέσμμευσης και αποθήκευσης διοξειδίου του άνθρακα (CCS). Κατά τη διάρκεια του έτους, η εταιρία εκτέλεσε με επιτυχία μια σειρά από έργα αγωγών και εξασφάλισε σημαντικές νέες συμβάσεις από τη Chevron Mediterranean Ltd., την Equinor, την ONE-Dyas B.V. και άλλους σημαντικούς πελάτες. Χάρη στις αναθέσεις αυτές, το χαρτοφυλάκιο ανεκτέλεστων παραγγελιών στο τέλος του πρώτου εξαμήνου του 2023 ανήλθε σε 0,63 δισ. ευρώ, με τις νέες παραγγελίες να υπερβαίνουν τα 220 εκατ. ευρώ.

Ο κλάδος σωλήνων χάλυβα αναμένει περαιτέρω ενίσχυση της θέσης του και υψηλή αξιοποίηση της παραγωγικής του ικανότητας. Η αύξηση στο κεφάλαιο κίνησης που παρατηρήθηκε κατά τη διάρκεια του εξαμήνου αναμένεται να αντιστραφεί λόγω των ισχυρών μελλοντικών λειτουργικών επιδόσεων, που αναμένεται να ομαλοποιήσουν και τα επίπεδα μόχλευσης. Η Σωληνουργία Κορίνθου αναμένει ότι η αγορά των αερίων καυσίμων θα συνεχίσει τη δυναμική του ανάπτυξη, ως ένας από τους σημαντικούς πυλώνες της ενεργειακής μετάβασης. Η βελτίωση των συνθηκών αγοράς στον κλάδο συμβάλει και στην ενίσχυση του ανεκτέλεστου υπολοίπου παραγγελιών, τροφοδοτώντας θετικές προοπτικές για το επόμενο έτος.



Χάλυβας

Ο κύκλος εργασιών στον κλάδο χάλυβα ανήλθε σε 573 εκατ. ευρώ κατά το πρώτο εξάμηνο του 2023 έναντι 744 εκατ. ευρώ κατά το πρώτο εξάμηνο του 2022. Τα αποτελέσματα προ φόρου εισοδήματος ανήλθαν σε ζημιές 5 εκατ. ευρώ (πρώτο εξάμηνο 2022: κέρδη 99 εκατ. ευρώ).

Κατά τη διάρκεια του πρώτου εξαμήνου του 2023, η αγορά κατασκευών της Ευρώπης, ο κύριος τομέας που χρησιμοποιεί χάλυβα, σημείωσε επιβράδυνση για πρώτη φορά μετά το 2020.

Επιπρόσθετα, τα αυξημένα έξοδα παραγωγής και ενέργειας, σε συνδυασμό με την αύξηση των εισαγωγών από χώρες εκτός Ευρωπαϊκής Ένωσης για την αντικατάσταση της προσφοράς από τη Ρωσία και την Ουκρανία, δημιούργησαν πιέσεις στους όγκους και στις τιμές σε όλα τα προϊόντα.

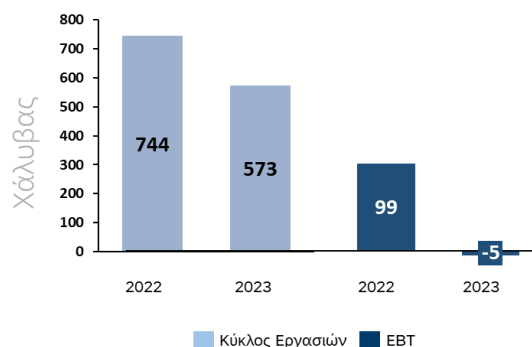
Όσον αφορά στον χάλυβα οπλισμού, η κάμψη οφείλεται κυρίως στην επιβράδυνση της ζήτησης για οικιστικά έργα, γεγονός που παρατηρήθηκε σχεδόν σε όλες τις χώρες μετά την αύξηση των επιτοκίων και του κόστους των δομικών υλικών. Η Ελλάδα αποτέλεσε εξαίρεση, καθώς η ζήτηση συνέχισε να αυξάνεται στα οικιστικά έργα και τα έργα υποδομών, μολονότι με πιο συγκρατημένο ρυθμό σε σύγκριση με το 2022. Οι πωλήσεις χονδρούς μορφής επηρεάστηκαν και αυτές αρνητικά κατά τη διάρκεια της περιόδου λόγω του εντονότερα διεθνούς χαρακτήρα της πελατειακής βάσης, ενώ ο όγκος πωλήσεων των προϊόντων μορφοσίδηρου ήταν σταθερός λόγω της αυξημένης εστίασης στις τοπικές αγορές και τις αγορές της Κεντρικής Ευρώπης, καθώς και λόγω της ισχυρής θέσης της εταιρίας στις αγορές των Βαλκανίων και της Κύπρου.

Άνοδος των πωλήσεων λαμαρινών θερμής έλασης καταγράφηκε κατά κύριο λόγο στις χώρες της Βαλτικής και στη Φινλανδία, χάρη στο χαμηλό αποτύπωμα άνθρακα που τους πρόσφερε πλεονέκτημα έναντι των ανταγωνιστών. Ο όγκος πωλήσεων των ειδικών χαλύβων παρέμεινε σε σταθερά επίπεδα λόγω των σχετικά ισχυρών επιδόσεων των ευρωπαϊκών τομέων μηχανολογικών εφαρμογών και παραγωγής βαρέων οχημάτων.

Κατά τη διάρκεια του πρώτου εξαμήνου του 2023, αρκετές εταιρίες του κλάδου χάλυβα δρομολόγησαν έργα που ευνοούν τη μετάβαση σε μια οικονομία με χαμηλές εκπομπές άνθρακα, με βελτιώσεις των διεργασιών μέσω της χρήσης σκραπ ως αποκλειστικής ύλης για την παραγωγή χάλυβα. Το χαρτοφυλάκιο προϊόντων με περιβαλλοντική δήλωση (EPD) διευρύνθηκε περισσότερο, προσφέροντας στους πελάτες αξιόπιστα και ποσοτικά στοιχεία για τον περιβαλλοντικό αντίκτυπο καθ' όλη τη διάρκεια του κύκλου ζωής των προϊόντων. Τέλος, το εργοστάσιο της Σιδενόρ έλαβε την περιβαλλοντική δήλωση προϊόντος για το χονδρόσυρμα, τον χάλυβα οπλισμού σκυροδέματος SD με τη μορφή ράβδων και ρόλων.

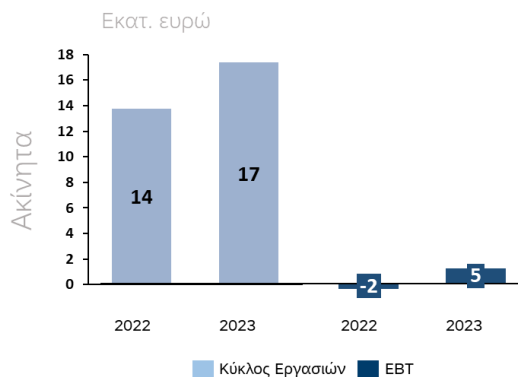
Όσον αφορά στο δεύτερο εξάμηνο του 2023, η αβεβαιότητα παραμένει λόγω της ύφεσης στον ευρωπαϊκό κατασκευαστικό τομέα και της έλλειψης δυναμικής στον τομέα των μηχανολογικών εφαρμογών.

Εκατ. ευρώ



Τομέας ακινήτων

Ο κύκλος εργασιών για τον τομέα ακινήτων ανήλθε σε 17,4 εκατ. ευρώ κατά το πρώτο εξάμηνο του 2023 (πρώτο εξάμηνο 2022: 13,8 εκατ. ευρώ), ενώ τα κέρδη προ φόρου εισοδήματος ανήλθαν σε 5,1 εκατ. ευρώ έναντι ζημιών 1,6 εκατ. ευρώ κατά το πρώτο εξάμηνο του 2022. Θα πρέπει να επισημανθεί ότι η Viohalco εφαρμόζει το μοντέλο του ιστορικού κόστους στις επενδύσεις σε ακίνητα, ενώ ορισμένες θυγατρικές του τομέα ακινήτων (όπως η Noval Property) εφαρμόζουν το μοντέλο της εύλογης αξίας.



Με βάση το μοντέλο εύλογης αξίας, τα κέρδη προ φόρων της Noval Property για το πρώτο εξάμηνο του 2023 πριν από τους φόρους ανήλθαν σε 24,4 εκατ. ευρώ και η εταιρία κατέγραψε αύξηση 6% της εύλογης αξίας του επενδυτικού χαρτοφυλακίου της από 486 εκατ. ευρώ στις 31 Δεκεμβρίου 2022 σε 516 εκατ. ευρώ στις 30 Ιουνίου 2023 (σύμφωνα με τις αντίστοιχες Καταστάσεις Επενδύσεων). Η αύξηση αυτή επιτεύχθηκε σε ένα περιβάλλον διαφόρων επιχειρησιακών προκλήσεων, όπως οι αυξήσεις των τιμών ενέργειας και αγαθών, τα αυξημένα επιτόκια και οι συνεχιζόμενοι γεωπολιτικοί κλυδωνισμοί στην περιοχή. Μέρος αυτών των θετικών επιδόσεων πηγάζουν από τη συνεχή ενεργή διαχείριση των υφιστάμενων ακινήτων της εταιρίας και την αυξανόμενη τάση για βιοκλιματικά κτίρια υψηλών προδιαγραφών στην Ελλάδα. Ειδικότερα, η αυξημένη επισκεψιμότητα στα εμπορικά κέντρα της Noval Property συνδυάστηκε με αυξημένα έσοδα από τα εν λόγω ακίνητα, παράλληλα με υψηλότερες αναπροσαρμογές μισθωμάτων στο υπόλοιπο χαρτοφυλάκιο. Μετά την επιτυχημένη έκδοση πράσινου ομολογιακού δανείου ύψους 120 εκατ. ευρώ (εισηγμένο στο Χρηματιστήριο Αθηνών) τον Δεκέμβριο του 2021, το επενδυτικό πρόγραμμα της Noval Property σε σχέση με το υφιστάμενο χαρτοφυλάκιο της προχώρησε σύμφωνα με τον αρχικό προγραμματισμό. Σε αυτό το πλαίσιο, τα έργα που είναι σε εξέλιξη επί του παρόντος περιλαμβάνουν την κατασκευή ενός κέντρου logistics και δύο κτιρίων γραφείων, την ανακαίνιση ενός κτιρίου γραφείων και την ανάπλαση ενός ακινήτου μικτής χρήσης.

Αναφορικά με το υπόλοιπο του 2023, η Noval Property θα συνεχίσει να υλοποιεί το επενδυτικό της πρόγραμμα, όχι μόνο σε σχέση με τα έργα που είναι ήδη σε εξέλιξη, αλλά και σε σχέση με την απόκτηση νέων ακινήτων. Τα παραπάνω εναρμονίζονται με τη στρατηγική προσήλωση της εταιρίας στη βιώσιμη ανάπτυξη μέσω σύγχρονων, έξυπνων και περιβαλλοντικά πιστοποιημένων ακινήτων. Επιπλέον, η Noval Property θα συνεχίσει την προετοιμασία για την εισαγωγή των μετοχών της στο Χρηματιστήριο Αθηνών.

Μεταγενέστερα γεγονότα

Δεν υπάρχουν μεταγενέστερα γεγονότα που να επηρεάζουν τις ενοποιημένες οικονομικές καταστάσεις.

Προοπτικές

Όσον αφορά στο δεύτερο εξάμηνο του έτους, η μακροοικονομική αβεβαιότητα συνεχίζει να βρίσκεται σε υψηλά επίπεδα, με τις τιμές ενέργειας να παραμένουν ασταθείς, τα επιτόκια σε υψηλά επίπεδα και τη ζήτηση σε συνεχείς διακυμάνσεις, επηρεάζοντας αναλόγως και τη ζήτηση.



Το διαφοροποιημένο επιχειρηματικό μοντέλο της Viohalco, η βελτιωμένη παραγωγική αποδοτικότητα και ικανότητα, σε συνδυασμό με τη συνεχή βελτιστοποίηση του χαρτοφυλακίου προϊόντων και λειτουργιών, επιβεβαιώνουν εκ νέου την εμπιστοσύνη στην ικανότητα των εταιριών να ανταποκριθούν στις μακροοικονομικές προκλήσεις με ευελιξία και ανθεκτικότητα.

Μολονότι οι προοπτικές ως προς τις μακροπρόθεσμες μακροοικονομικές τάσεις της παγκόσμιας βιώσιμης ανάπτυξης και της ενεργειακής ασφάλειας παραμένουν θετικές, υπάρχουν επιφυλάξεις σχετικά με τις βραχυπρόθεσμες προοπτικές λόγω της παρατεταμένης οικονομικής αβεβαιότητας.



Οικονομικό ημερολόγιο

Ημερομηνία	Γεγονός
Παρασκευή, 22 Σεπτεμβρίου 2023	Παρουσίαση εξαμηνιαίων αποτελεσμάτων 2023 (Τηλεδιάσκεψη) σε επενδυτές και αναλυτές
Πέμπτη, 7 Μαρτίου 2024	Δελτίο τύπου για τα οικονομικά αποτελέσματα του 2023
Τρίτη, 28 Μαΐου 2023	Ετήσια Τακτική Γενική Συνέλευση 2024

Η Ετήσια Οικονομική Έκθεση για τη χρήση από την 1η Ιανουαρίου 2023 έως την 31η Δεκεμβρίου 2023 θα δημοσιευθεί την Πέμπτη, 4 Απριλίου 2024 και θα αναρτηθεί στην ιστοσελίδα της εταιρίας, www.viohalco.com, στην ιστοσελίδα του Χρηματιστηρίου Euronext Βρυξελλών www.euronext.com, καθώς και στην ιστοσελίδα του Χρηματιστηρίου Αθηνών www.athexgroup.gr.

Σχετικά με τη Viohalco

Η Viohalco, με έδρα στο Βέλγιο, είναι εταιρία συμμετοχών (holding) σε κορυφαίες εταιρίες μεταποίησης μετάλλων στην Ευρώπη. Είναι εισηγμένη στο Χρηματιστήριο Euronext Βρυξελλών (VIO) και στο Χρηματιστήριο Αθηνών (BIO). Οι θυγατρικές της Viohalco ειδικεύονται στην παραγωγή προϊόντων αλουμινίου, χαλκού, καλωδίων, χάλυβα και σωλήνων χάλυβα και είναι προσηλωμένες στη βιώσιμη ανάπτυξη ποιοτικών και καινοτόμων προϊόντων και λύσεων προστιθέμενης αξίας για τη δημιουργία μιας δυναμικής παγκόσμιας βάσης πελατών. Με κύριες παραγωγικές μονάδες στην Ελλάδα, Βουλγαρία, Ρουμανία, Βόρεια Μακεδονία και το Ηνωμένο Βασίλειο, οι εταιρίες της Viohalco έχουν ενοποιημένο ετήσιο κύκλο εργασιών ύψους 7 δις. ευρώ (2022). Το χαρτοφυλάκιο της Viohalco περιλαμβάνει επίσης έναν κλάδο έρευνας, ανάπτυξης, καινοτομίας και τεχνολογίας. Επιπλέον, η Viohalco και οι εταιρίες της κατέχουν σημαντική ακίνητη περιουσία, κυρίως στην Ελλάδα, που παράγει επιπλέον αξία μέσω της εμπορικής αξιοποίησής της. Για περισσότερες πληροφορίες, επισκεφθείτε την εταιρική μας ιστοσελίδα www.viohalco.com.

Επικοινωνία

Για περισσότερες πληροφορίες, μπορείτε να επικοινωνήσετε:

Σοφία Ζαΐρη

Διευθύντρια Επενδυτικών Σχέσεων

T +30 210 6861111, 6787773

E ir@viohalco.com

The logo for VIOHALCO, featuring the company name in a bold, blue, sans-serif font enclosed within a blue rectangular border.

Management Statement

ΔΗΛΩΣΗ ΓΙΑ ΤΗΝ ΑΚΡΙΒΟΔΙΚΑΙΑ ΠΑΡΟΥΣΙΑΣΗ ΤΩΝ ΣΥΝΟΠΤΙΚΩΝ ΕΝΔΙΑΜΕΣΩΝ ΕΝΟΠΟΙΗΜΕΝΩΝ ΧΡΗΜΑΤΟΟΙΚΟΝΟΜΙΚΩΝ ΚΑΤΑΣΤΑΣΕΩΝ ΚΑΙ ΤΗ ΔΙΚΑΙΑ ΕΠΙΣΚΟΠΗΣΗ ΤΗΣ ΕΝΔΙΑΜΕΣΗΣ ΕΚΘΕΣΗΣ ΔΙΑΧΕΙΡΙΣΗΣ ΓΙΑ ΤΗ ΧΡΗΣΗ ΠΟΥ ΕΛΗΞΕ 30 ΙΟΥΝΙΟΥ 2023

Σύμφωνα με το άρθρο 12, παράγραφος 2, εδάφιο 3 του Βασιλικού Διατάγματος της 14ης Νοεμβρίου 2007, Τα μέλη της Εκτελεστικής Διοίκησης (ήτοι Ιπποκράτης Ιωάννης Στασινόπουλος, Xavier Bedoret, Jean-Charles Faulx, Ευστράτιος Θωμαδάκης,) δηλώνουν, εξ ονόματος και για λογαριασμό της Εταιρίας, ότι, εξ όσων γνωρίζουν :

α) οι συνοπτικές ενοποιημένες χρηματοοικονομικές καταστάσεις που καταρτίστηκαν σύμφωνα με το ΔΛΠ 34, όπως έχουν υιοθετηθεί από την Ευρωπαϊκή Ένωση, παρέχουν ακριβοδίκαιη εικόνα για τα στοιχεία της καθαρής θέσης, της οικονομικής θέσης και των οικονομικών επιδόσεων της Εταιρίας, καθώς και των θυγατρικών και συγγενών εταιριών,

β) η έκθεση διαχείρισης επί των συνοπτικών ενοποιημένων ενδιάμεσων χρηματοοικονομικών καταστάσεων παρέχει ακριβοδίκαιη πληροφόρηση όπως απαιτείται από το άρθρο 13, §§ 5 και 6 του Βασιλικού Διατάγματος της 14^{ης} Νοεμβρίου 2007 σχετικά με τις υποχρεώσεις των εταιριών που δημοσιεύουν οικονομικές καταστάσεις και των οποίων οι μετοχές διαπραγματεύονται σε οργανωμένη αγορά.

Πληροφορίες για μετόχους

Το μετοχικό κεφάλαιο της Viohalco ανέρχεται σε 141.893.811,46 ευρώ και διαιρείται σε 259.189.761 μετοχές χωρίς ονομαστική αξία. Οι μετοχές είναι ονομαστικές και άυλες. Όλες οι μετοχές είναι ελεύθερα μεταβιβάσιμες και έχουν πλήρως εξοφληθεί. Η Εταιρία δεν έχει εκδώσει άλλη κατηγορία μετοχών, όπως μετοχές χωρίς δικαίωμα ψήφου ή προνομιούχες μετοχές. Όλες οι μετοχές έχουν τα ίδια δικαιώματα. Σύμφωνα με το καταστατικό της Εταιρίας, κάθε μετοχή παρέχει στον κάτοχό της μία ψήφο.

Οι μετοχές της Viohalco είναι εισηγμένες με το διακριτικό «VIO» και κωδικό ISIN BE0974271034 στο χρηματιστήριο Euronext των Βρυξελλών και στην κύρια αγορά του Χρηματιστηρίου Αθηνών με τον ίδιο κωδικό ISIN και το διακριτικό VIO (με λατινικούς χαρακτήρες) και BIO (με ελληνικούς χαρακτήρες).

Συνοπτικές ενοποιημένες ενδιάμεσες οικονομικές καταστάσεις

Συνοπτική ενοποιημένη κατάσταση Οικονομικής Θέσης

Ποσά σε χιλ. Ευρώ	Σημ.	30 Ιουνίου 2023	31 Δεκεμβρίου 2022
ΕΝΕΡΓΗΤΙΚΟ			
Μη κυκλοφορούν ενεργητικό			
Ενσώματα πάγια	12	2.293.025	2.231.036
Δικαίωμα χρήσης περιουσιακών στοιχείων		35.915	35.279
Άυλα περιουσιακά στοιχεία και υπεραξία	12	42.275	43.376
Επενδύσεις σε ακίνητα	13	321.086	316.024
Επενδύσεις σε επιχειρήσεις που ενοποιούνται με καθαρή θέση	10	34.449	36.638
Λοιπές επενδύσεις	17	37.480	8.405
Αναβαλλόμενες φορολογικές απαιτήσεις		13.459	9.628
Παράγωγα	17	20.739	38.922
Εμπορικές και λοιπές απαιτήσεις	11	36.697	6.893
Έξοδα συμβάσεων		222	222
		2.835.346	2.726.424
Κυκλοφορούν ενεργητικό			
Αποθέματα	14	1.811.367	1.914.098
Εμπορικές και λοιπές απαιτήσεις	11	701.473	675.083
Συμβατικά περιουσιακά στοιχεία	11	252.304	199.839
Έξοδα συμβάσεων		-	14
Παράγωγα	17	26.732	27.149
Απαιτήσεις από φόρο εισοδήματος		13.667	7.081
Ταμειακά διαθέσιμα και ισοδύναμα		445.945	412.644
Περιουσιακά στοιχεία διακρατούμενα προς πώληση	17	340	67.865
		3.251.828	3.303.772
Σύνολο ενεργητικού		6.087.174	6.030.196
ΙΔΙΑ ΚΕΦΑΛΑΙΑ			
Ίδια κεφάλαια			
Μετοχικό κεφάλαιο		141.894	141.894
Αποθεματικό υπέρ το άρτιο		457.571	457.571
Αποθεματικό συναλλαγματικών διαφορών		-29.859	-30.802
Λοιπά αποθεματικά		446.059	448.298
Αποτελέσματα εις νέον		657.176	663.823
		1.672.841	1.680.784
Δικαιώματα μειοψηφίας	15	274.669	275.111
Σύνολο ιδίων κεφαλαίων		1.947.510	1.955.895
ΥΠΟΧΡΕΩΣΕΙΣ			
Μακροπρόθεσμες υποχρεώσεις			
Δάνεια	16	1.522.881	1.471.299
Υποχρεώσεις χρηματοδοτικής μίσθωσης	16	31.664	29.449
Παράγωγα	17	3.033	1.249
Αναβαλλόμενες φορολογικές υποχρεώσεις		102.539	103.489
Παροχές σε εργαζομένους		25.154	24.357
Επιχορηγήσεις		31.150	32.454
Προβλέψεις		1.749	1.727
Εμπορικές και λοιπές υποχρεώσεις		19.525	17.073
Συμβατικές υποχρεώσεις		9.889	9.889
		1.747.585	1.690.985
Βραχυπρόθεσμες υποχρεώσεις			
Δάνεια	16	921.904	958.166
Υποχρεώσεις χρηματοδοτικής μίσθωσης	16	9.999	10.932
Εμπορικές και λοιπές υποχρεώσεις		1.191.557	1.180.881
Συμβατικές υποχρεώσεις		201.649	123.948
Τρέχουσες φορολογικές υποχρεώσεις		36.077	57.511
Παράγωγα	17	15.723	18.455
Προβλέψεις		15.170	15.405
Υποχρεώσεις που συνδέονται άμεσα με διακρατούμενα προς πώληση περιουσιακά στοιχεία	17	-	18.020
		2.392.079	2.383.316
Σύνολο υποχρεώσεων		4.139.664	4.074.301
Σύνολο ιδίων κεφαλαίων και υποχρεώσεων		6.087.174	6.030.196

Οι σημειώσεις στις σελίδες 27 έως 42 αποτελούν αναπόσπαστο μέρος των Συνοπτικών Ενοποιημένων Ενδιάμεσων Οικονομικών Καταστάσεων.

Συνοπτική ενοποιημένη κατάσταση Αποτελεσμάτων

Ποσά σε χιλ. Ευρώ	Σημ.	Για το εξάμηνο που έληξε στις 30 Ιουνίου	
		2023	2022
Πωλήσεις	6	3.364.227	3.596.996
Κόστος πωληθέντων		-3.069.828	-3.133.876
Μικτό κέρδος		294.399	463.120
Λοιπά έσοδα	7	19.748	7.644
Έξοδα διάθεσης		-48.939	-42.398
Έξοδα διοίκησης		-98.086	-76.310
Ζημιές απομείωσης εμπορικών και λοιπών απαιτήσεων (συμπ. συμβατικών περιουσιακών στοιχείων)		-6.392	-1.482
Λοιπά έξοδα	7	-11.288	-9.214
Λειτουργικό αποτέλεσμα (EBIT)		149.443	341.359
Χρηματοοικονομικά έσοδα	8	3.940	6.806
Χρηματοοικονομικά έξοδα	8	-93.235	-56.513
Καθαρά χρηματοοικονομικά έσοδα/έξοδα (-)		-89.295	-49.707
Κέρδη/ Ζημιές (-) από συγγενείς επιχειρήσεις	10	365	1.042
Κέρδη/Ζημιές (-) προ φόρων		60.513	292.695
Φόρος εισοδήματος (-)	9	-15.088	-58.739
Κέρδη/ζημιές (-)		45.425	233.955
Κέρδη/Ζημιές (-) κατανεμημένα σε :			
Μετόχους της μητρικής		36.510	207.377
Δικαιώματα μειοψηφίας		8.915	26.578
		45.425	233.955
Κέρδη ανά μετοχή (σε ευρώ ανά μετοχή)			
Βασικά και απομειωμένα		0,141	0,799

Οι σημειώσεις στις σελίδες 27 έως 42 αποτελούν αναπόσπαστο μέρος των Συνοπτικών Ενοποιημένων Ενδιάμεσων Οικονομικών Καταστάσεων.

Συνοπτική ενοποιημένη κατάσταση Λοιπών Συνολικών Εισοδημάτων

Ποσά σε χιλ. Ευρώ	Για το εξάμηνο που έληξε στις 30 Ιουνίου	
	2023	2022
Κέρδη/ζημίες (-)	45.425	233.955
Λοιπά στοιχεία συνολικού εισοδήματος που δεν θα μεταφερθούν στο αποτέλεσμα σε μελλοντικές περιόδους:		
Μεταβολές στην εύλογη αξία των συμμετοχικών τίτλων μέσω λοιπών στοιχείων συνολικού εισοδήματος	-109	-832
Υποχρέωση παροχών προσωπικού	1	-11
Αναλογούν φόρος	-1	2
Σύνολο	-109	-840
Λοιπά στοιχεία συνολικού εισοδήματος που ενδέχεται να μεταφερθούν στο αποτέλεσμα σε μελλοντικές περιόδους:		
Συναλλαγματικές διαφορές	22	4.218
Μεταβολές στην εύλογη αξία παραγώγων αντιστάθμισης ταμειακών ροών - αποτελεσματικό μέρος	-11.011	76.190
Μεταβολές στην εύλογη αξία παραγώγων αντιστάθμισης ταμειακών ροών - αναταξινομήθηκαν στα αποτελέσματα	-6.568	-891
Αναλογούν φόρος	3.911	-16.827
Σύνολο	-13.645	62.690
Λοιπά συνολικά εισοδήματα, έσοδα / έξοδα (-), μετά από φόρους	-13.754	61.850
Συγκεντρωτικά συνολικά εισοδήματα, έσοδα / έξοδα (-), μετά από φόρους	31.671	295.805
Συγκεντρωτικά συνολικά εισοδήματα αποδιδόμενα σε:		
Μετόχους της μητρικής	25.428	259.121
Δικαιώματα μειωψηφίας	6.243	36.684
Συγκεντρωτικά συνολικά εισοδήματα, έσοδα / έξοδα (-), μετά από φόρους	31.671	295.805

Οι σημειώσεις στις σελίδες 27 έως 42 αποτελούν αναπόσπαστο μέρος των Συνοπτικών Ενοποιημένων Ενδιάμεσων Οικονομικών Καταστάσεων.

ΣΥΝΟΠΤΙΚΕΣ ΕΝΟΠΟΙΗΜΕΝΕΣ ΕΝΔΙΑΜΕΣΕΣ ΟΙΚΟΝΟΜΙΚΕΣ ΚΑΤΑΣΤΑΣΕΙΣ

Συνοπτική ενοποιημένη κατάσταση μεταβολών Ιδίων Κεφαλαίων

Ποσά σε χιλ. Ευρώ	Σημ.	Μετοχικό κεφάλαιο	Αποθ. υπέρ το άρτιο	Λοιπά αποθεμ.	Αποθεμ. Συναλλαγ. διαφορών	Αποτέλεσμα εις νέον	Σύνολο	Δικαίωμα μειοψηφίας	Σύνολο Ιδίων Κεφαλαίων
Υπόλοιπο την 1η Ιανουαρίου 2023									
Συγκεντρωτικά συνολικά εισοδήματα									
Κέρδη/ζημιές (-)		-	-	-	-	36.510	36.510	8.915	45.425
Λοιπά συνολικά έσοδα		-	-	-11.899	818	-1	-11.082	-2.672	-13.754
Συνολικά έσοδα		-	-	-11.899	818	36.509	25.428	6.243	31.671
Συναλλαγές με τους μετόχους της μητρικής									
Μεταφορά αποθεματικών		-	-	9.671	-31	-9.640	-	-	-
Απώλεια ελέγχου / Πώληση θυγατρικής	17	-	-	-11	151	-140	-	-	-
Μερίσματα		-	-	-	-	-31.103	-31.103	-6.126	-37.228
Συνολικές συναλλαγές με τους μετόχους της μητρικής			-	9.660	121	-40.883	-31.103	-6.126	-37.228
Αλλαγές στα ιδιοκτησιακά συμφέροντα:									
Λοιπές μεταβολές σε ποσοστά συμμετοχής		-	-	1	5	-2.273	-2.267	-560	-2.827
Υπόλοιπο στις 30 Ιουνίου 2023		141.894	457.571	446.059	-29.859	657.176	1.672.842	274.669	1.947.510
Ποσά σε χιλ. Ευρώ	Σημ.	Μετοχικό κεφάλαιο	Αποθ. υπέρ το άρτιο	Λοιπά αποθεμ.	Αποθεμ. Συναλλαγ. διαφορών	Αποτέλεσμα εις νέον	Σύνολο	Δικαίωμα μειοψηφίας	Σύνολο Ιδίων Κεφαλαίων
Υπόλοιπο την 1η Ιανουαρίου 2022									
Συγκεντρωτικά συνολικά εισοδήματα									
Κέρδη/ζημιές (-)		-	-	-	-	207.377	207.377	26.578	233.955
Λοιπά συνολικά έσοδα		-	-	48.850	2.901	-7	51.744	10.106	61.850
Συνολικά έσοδα		-	-	48.850	2.901	207.370	259.121	36.684	295.805
Συναλλαγές με τους μετόχους της μητρικής									
Κεφαλαιοποίηση αποθεματικών		-	-	-14.566	71	14.495	-	-	-
Αύξηση μετοχικού κεφαλαίου θυγατρικής εταιρίας		-	-	-	-	-	-	24.626	24.626
Μερίσματα		-	-	-	-	-23.327	-23.327	-3.024	-26.351
Συνολικές συναλλαγές με τους μετόχους της μητρικής		-	-	-14.566	71	-8.832	-23.327	21.602	-1.725
Αλλαγές στα ιδιοκτησιακά συμφέροντα:									
Απόκτηση δικαιωμάτων μειοψηφίας	15	-	-	173	-907	11.767	11.032	-30.604	-19.572
Λοιπές μεταβολές σε ποσοστά συμμετοχής		-	-	-2	32	-2.567	-2.537	2.537	-
Υπόλοιπο στις 30 Ιουνίου 2022		141.894	457.571	474.892	-22.354	606.913	1.658.916	271.187	1.930.102

Οι σημειώσεις στις σελίδες 27 έως 42 αποτελούν αναπόσπαστο μέρος των Συνοπτικών Ενοποιημένων Ενδιάμεσων Οικονομικών Καταστάσεων.

Συνοπτική ενοποιημένη κατάσταση Ταμειακών Ροών

Ποσά σε χιλ. Ευρώ	Σημ.	Για το εξάμηνο που έληξε στις 30 Ιουνίου	
		2023	2022
Ταμειακές ροές από λειτουργικές δραστηριότητες			
Κέρδη / ζημιές (-) περιόδου		45.425	233.955
Προσαρμογές για:			
Φόρος εισοδήματος / πιστωτικός (-)		9	15.088
Αποσβέσεις παγίων στοιχείων			65.755
Αποσβέσεις δικαιωμάτων χρήσης περιουσιακών στοιχείων			4.946
Αποσβέσεις άυλων περιουσιακών στοιχείων			3.473
Αποσβέσεις επενδύσεων σε ακίνητα			2.616
Απομείωση / Αντιλογισμός απομείωσης (-) και διαγραφή ενσώματων παγίων και επενδυτικών ακινήτων			-1.763
Κέρδη (-) / ζημιές από πώληση ενσώματων παγίων και άυλων			-942
Κέρδη (-) / ζημιές από πώληση επενδυτικών ακινήτων			-
Κέρδη (-) / ζημιές από αποτίμηση παραγώγων			1.096
Κέρδη (-) / ζημιές από πώληση θυγατρικών			-4.462
Κέρδη (-) / ζημιές από την αποτίμηση χρηματοοικονομικών περιουσιακών στοιχείων			-2.405
Απόσβεση επιχορηγήσεων			-1.353
Χρηματοοικονομικά έσοδα		8	93.235
Χρηματοοικονομικά έσοδα		8	-3.940
Ζημία απομείωσης εμπορικών και λοιπών απαιτήσεων (συμπεριλ. συμβατικών περιουσιακών στοιχείων)			6.392
Κέρδη (-) / ζημιές από συγγενείς επιχειρήσεις		10	-365
			222.795
			412.669
Μείωση / αύξηση (-) αποθεμάτων			102.730
Μείωση / αύξηση (-) απαιτήσεων		11	-63.231
Μείωση / αύξηση (-) συμβατικών περιουσιακών στοιχείων		11	-52.466
Μείωση / αύξηση (-) εξόδων συμβάσεων			14
Μείωση (-) / αύξηση υποχρεώσεων			16.712
Μείωση (-) / αύξηση παροχών σε εργαζομένους			797
Μείωση (-) / αύξηση προβλέψεων			-213
Μείωση (-) / αύξηση συμβατικών υποχρεώσεων			77.701
			82.045
			-688.235
Ταμειακές ροές από λειτουργικές δραστηριότητες			304.840
			-275.566
Χρεωστικοί τόκοι καταβληθέντες			-86.977
Καταβλημένοι φόροι			-13.766
Καθαρές ταμειακές ροές από λειτουργικές δραστηριότητες			204.097
			-331.509
Ταμειακές ροές από επενδυτικές δραστηριότητες			
Αγορές ενσώματων και άυλων περιουσιακών στοιχείων		12	-133.544
Απόκτηση επενδυτικών ακινήτων		13	-7.707
Έσοδα από την πώληση ενσώματων και ασώματων παγίων			1.488
Έσοδα από πωλήσεις επενδυτικών ακινήτων			-
Απόκτηση / Αύξηση (-) / μείωση μετοχικού κεφαλαίου συγγενών επιχειρήσεων		10	-1.400
Μερίδιο μειοψηφίας σε αύξηση (-) / μείωση μετοχικού κεφαλαίου συγγενών επιχειρήσεων			-
Απόκτηση λοιπών συμμετοχών			-144
Έσοδα από πώληση μετοχών θυγατρικών και συγγενών επιχειρήσεων			-
Τόκοι εισπραχθέντες			2.684
Μερίσματα εισπραχθέντα			94
Ταμειακές εισροές / εκροές από συνένωση επιχειρήσεων			-
			-138.529
			-140.546
Ταμειακές ροές από χρηματοδοτικές δραστηριότητες			
Δάνεια αναληφθέντα		16	294.035
Αποπληρωμή δανεισμού		16	-284.462
Αποπληρωμές κεφαλαίου μισθώσεων		16	-8.787
Έσοδα από την εισπραξη επιχορηγήσεων			50
Απόκτηση μεριδίου μειοψηφίας		15	-5.696
Μερίσματα πληρωθέντα σε μετόχους της μητρικής			-21.772
Μερίσματα πληρωθέντα σε δικαιώματα μειοψηφίας			-5.372
Καθαρές ταμειακές ροές από χρηματοδοτικές δραστηριότητες			-32.005
			267.103
Καθαρή μείωση (-) / αύξηση στα ταμειακά διαθέσιμα και ισοδύναμα αυτών			33.563
Ταμειακά διαθέσιμα και ισοδύναμα αυτών στην αρχή της περιόδου			412.644
Επίδραση συναλλαγματικών διαφορών στα ταμειακά διαθέσιμα			-263
Ταμειακά διαθέσιμα και ισοδύναμα αυτών στο τέλος της περιόδου			445.945
			298.470

Οι σημειώσεις στις σελίδες 27 έως 42 αποτελούν αναπόσπαστο μέρος των Συνοπτικών Ενοποιημένων Ενδιάμεσων Οικονομικών Καταστάσεων.

Σημειώσεις στις συνοπτικές ενοποιημένες ενδιάμεσες οικονομικές καταστάσεις

1. Αναφέρουσα οντότητα

Η Viohalco S.A. (εφεξής "η Εταιρία" ή "Viohalco") είναι βελγική ανώνυμη εταιρία. Ο αριθμός μητρώου της Εταιρίας είναι 0534.941.439 και η έδρα της βρίσκεται στο Βέλγιο, στη διεύθυνση 30 Avenue Marnix, 1000 Βρυξέλλες. Οι Ενοποιημένες Ενδιάμεσες Οικονομικές Καταστάσεις της Εταιρίας περιλαμβάνουν τις καταστάσεις της Εταιρίας και των θυγατρικών της (που από κοινού αναφέρονται ως "Viohalco"), καθώς και τη συμμετοχή της Viohalco σε συγγενείς επιχειρήσεις που λογιστικοποιούνται με τη μέθοδο της καθαρής θέσης.

Η Viohalco S.A. είναι εταιρία συμμετοχών και κατέχει συμμετοχές σε περίπου 100 θυγατρικές, δύο από τις οποίες είναι εισηγμένες - η μία στο χρηματιστήριο Euronext Βρυξελλών και η άλλη στο Χρηματιστήριο Αθηνών. Με μονάδες παραγωγής στην Ελλάδα, τη Βουλγαρία, τη Ρουμανία, τη Βόρεια Μακεδονία και το Ηνωμένο Βασίλειο, οι εταιρίες της Viohalco δραστηριοποιούνται στην παραγωγή προϊόντων χάλυβα, χαλκού και αλουμινίου. Επιπλέον, η Viohalco κατέχει σημαντική ακίνητη περιουσία στην Ελλάδα. Οι μετοχές της διαπραγματεύονται στο χρηματιστήριο Euronext Βρυξελλών (σύμβολο «VIO») και από τον Φεβρουάριο του 2014 έχει προχωρήσει σε δευτερογενή εισαγωγή των μετοχών της στο Χρηματιστήριο Αθηνών (σύμβολο «BIO»).

Οι Ενδιάμεσες Οικονομικές Καταστάσεις εγκρίθηκαν από το Διοικητικό Συμβούλιο της Εταιρίας στις 21 Σεπτεμβρίου 2023.

Η ιστοσελίδα της Εταιρίας είναι www.viohalco.com, στην οποία έχουν αναρτηθεί οι Συνοπτικές Ενοποιημένες Ενδιάμεσες Οικονομικές Καταστάσεις.

2. Βάση λογιστικής παρουσίασης**Δήλωση συμμόρφωσης**

Οι παρούσες συνοπτικές ενδιάμεσες οικονομικές καταστάσεις έχουν καταρτιστεί σύμφωνα με το ΔΛΠ 34 «Ενδιάμεση Ενδιάμεση Συνοπτική Χρηματοοικονομική Πληροφόρηση», όπως έχει υιοθετηθεί από την Ευρωπαϊκή Ένωση, και θα πρέπει να διαβαστούν σε συνδυασμό με τις τελευταίες ετήσιες ενοποιημένες οικονομικές καταστάσεις της Viohalco για τη χρήση που έληξε στις 31 Δεκεμβρίου 2022. Δεν περιλαμβάνουν όλες τις πληροφορίες που απαιτούνται για ολοκληρωμένες οικονομικές καταστάσεις σύμφωνα με τα ΔΠΧΑ. Ωστόσο, περιλαμβάνονται επιλεγμένες επεξηγηματικές σημειώσεις για να αποσαφηνίσουν γεγονότα και συναλλαγές που έχουν σημασία για την κατανόηση των μεταβολών της οικονομικής θέσης και επίδοσης της Viohalco από τις τελευταίες ετήσιες ενοποιημένες οικονομικές καταστάσεις για τη χρήση που έληξε στις 31 Δεκεμβρίου 2022.

Λειτουργικό νόμισμα και νόμισμα παρουσίασης

Το λειτουργικό νόμισμα και το νόμισμα παρουσίασης της μητρικής Εταιρίας είναι το Ευρώ. Όλα τα ποσά στις ενοποιημένες ενδιάμεσες οικονομικές καταστάσεις στρογγυλοποιούνται στην πλησιέστερη χιλιάδα, εκτός εάν ορίζεται διαφορετικά. Συνεπώς, λόγω της στρογγυλοποίησης, τα ποσά που παρουσιάζονται ως σύνολα σε ορισμένους πίνακες ενδέχεται να μην είναι αριθμητικά σύνολα των ποσών που προηγούνται.

Εφαρμογή εκτιμήσεων και κρίσεων

Η σύνταξη οικονομικών καταστάσεων σύμφωνα με τα ΔΠΧΑ απαιτεί από τη Διοίκηση να λαμβάνει αποφάσεις και να προβαίνει σε κρίσεις, εκτιμήσεις και υποθέσεις που επηρεάζουν την εφαρμογή λογιστικών αρχών, καθώς και τα καταχωρημένα ποσά στοιχείων ενεργητικού, παθητικού, εσόδων και εξόδων. Τα πραγματικά αποτελέσματα μπορεί να διαφέρουν από αυτές τις εκτιμήσεις.

Οι σημαντικές κρίσεις στις οποίες προέβη η Διοίκηση κατά την εφαρμογή των λογιστικών αρχών και οι βασικές πηγές αβεβαιότητας των εκτιμήσεων ήταν ίδιες με αυτές που χρησιμοποιήθηκαν στις ενοποιημένες οικονομικές καταστάσεις για τη χρήση που έληξε στις 31 Δεκεμβρίου 2022.

3. Σημαντικές λογιστικές πολιτικές

Με εξαίρεση τα όσα περιγράφονται παρακάτω, οι λογιστικές πολιτικές που έχουν χρησιμοποιηθεί στις παρούσες ενδιάμεσες ενοποιημένες οικονομικές καταστάσεις είναι ίδιες με αυτές που χρησιμοποιήθηκαν στις ενοποιημένες οικονομικές καταστάσεις της Viohalco για τη χρήση που έληξε στις 31 Δεκεμβρίου 2022.

Οι μεταβολές στις λογιστικές πολιτικές αναμένεται επίσης να αποτυπωθούν στις ετήσιες ενοποιημένες οικονομικές καταστάσεις για τη χρήση που θα λήξει στις 31 Δεκεμβρίου 2023.

A. Πρότυπα και διερμηνείες που ισχύουν για το τρέχον οικονομικό έτος

Έχουν εκδοθεί ορισμένα νέα πρότυπα, τροποποιήσεις προτύπων και διερμηνείες που είναι υποχρεωτικά για περιόδους που ξεκινούν την ή μετά την 1^η Ιανουαρίου 2023 και έχουν εφαρμοστεί κατά την προετοιμασία αυτών των ενοποιημένων οικονομικών καταστάσεων. Κανένα από αυτά δεν είχε σημαντική επίδραση στις ενοποιημένες οικονομικές καταστάσεις της Viohalco.

Τροποποιήσεις στο ΔΛΠ 1 Παρουσίαση Οικονομικών Καταστάσεων και στη Δήλωση Πρακτικής των ΔΠΧΑ 2: Γνωστοποίηση Λογιστικών πολιτικών

Σκοπός των τροποποιήσεων είναι να βελτιώσουν τις γνωστοποιήσεις λογιστικών πολιτικών και να βοηθήσουν τους χρήστες των οικονομικών καταστάσεων να κάνουν τη διάκριση ανάμεσα στις αλλαγές των λογιστικών εκτιμήσεων και τις αλλαγές των λογιστικών πολιτικών. Η τροποποίηση του ΔΛΠ 1 απαιτεί από τις εταιρίες να παρέχουν πληροφορίες σε σχέση με τις ουσιώδεις λογιστικές τους πολιτικές και όχι για τις σημαντικές λογιστικές πολιτικές τους. Επιπλέον, η τροποποίηση του ΔΛΠ 1 διευκρινίζει ότι οι πληροφορίες για τις επουσιώδεις λογιστικές πολιτικές δεν είναι απαραίτητο να γνωστοποιούνται. Για λόγους υποστήριξης αυτής της τροποποίησης, το Συμβούλιο τροποποίησε επίσης τη Δεύτερη Δήλωση Πρακτικής ΔΠΧΑ «Making Materiality Judgements» για να παράσχει κατευθύνσεις για τον τρόπο εφαρμογής της έννοιας του «materiality» στις γνωστοποιήσεις λογιστικών πολιτικών.

Τροποποιήσεις στο ΔΛΠ 8 Λογιστικές πολιτικές, Μεταβολές στις Λογιστικές Εκτιμήσεις και Σφάλματα: Ορισμός των λογιστικών εκτιμήσεων

Η τροποποίηση του ΔΛΠ 8 «Λογιστικές πολιτικές, μεταβολές στις λογιστικές εκτιμήσεις και σφάλματα» διευκρινίζει τον τρόπο με τον οποίον θα πρέπει οι εταιρίες να διακρίνουν τις αλλαγές στις λογιστικές πολιτικές από τις αλλαγές στις λογιστικές εκτιμήσεις.

Τροποποιήσεις στο ΔΛΠ 12 Φόρος εισοδήματος: Αναβαλλόμενος Φόρος που σχετίζεται με Περιουσιακά στοιχεία και Υποχρεώσεις που προκύπτουν από μια ενιαία συναλλαγή

Οι τροποποιήσεις διευκρινίζουν τον τρόπο με τον οποίον οι εταιρίες θα πρέπει να χειρίζονται λογιστικά την αναβαλλόμενη φορολογία αναφορικά με συναλλαγές όπως οι μισθώσεις και οι υποχρεώσεις αποκατάστασης. Η κύρια αλλαγή στις τροποποιήσεις έγκειται στην αρχική εξαίρεση αναγνώρισης βάσει του ΔΛΠ 12.15 (B) και του ΔΛΠ 12.24. Η αρχική εξαίρεση αναγνώρισης δεν ισχύει για συναλλαγές που, κατά την αρχική αναγνώριση, οδηγούν σε ίσα ποσά εκπεστέων και φορολογητέων προσωρινών διαφορών.

B. Πρότυπα και διερμηνείες που ισχύουν για μεταγενέστερες περιόδους

Ορισμένα νέα πρότυπα και τροποποιήσεις προτύπων και διερμηνειών έχουν εφαρμογή για ετήσιες περιόδους που ξεκινούν μετά την 1^η Ιανουαρίου 2023 και δεν έχουν εφαρμοστεί κατά την κατάρτιση αυτών των ενοποιημένων οικονομικών καταστάσεων. Κανένα από αυτά δεν αναμένεται να έχει σημαντική επίδραση στις ενοποιημένες οικονομικές καταστάσεις της Viohalco. Δεν υπάρχουν άλλα ΔΠΧΑ ή διερμηνείες ΕΔΔΠΧΑ που δεν έχουν ακόμη τεθεί σε ισχύ και αναμένεται να έχουν σημαντική επίδραση στην Viohalco.

Τροποποιήσεις στο ΔΛΠ 1 Παρουσίαση των οικονομικών καταστάσεων (εφαρμόζεται στις ετήσιες λογιστικές περιόδους που ξεκινούν την ή μετά την 1^η Ιανουαρίου 2024)

Οι τροποποιήσεις επηρεάζουν μόνο την παρουσίαση των υποχρεώσεων στην κατάσταση οικονομικής θέσης - όχι το ποσό ή τη χρονική στιγμή αναγνώρισης οποιουδήποτε στοιχείου ενεργητικού, στοιχείου παθητικού, εσόδων ή εξόδων ούτε τις σχετικές γνωστοποιήσεις για τα κονδύλια αυτά. Ως εκ τούτου:

- Διευκρινίζεται ότι η ταξινόμηση μιας υποχρέωσης ως βραχυπρόθεσμη ή μακροπρόθεσμη θα πρέπει να βασίζεται στα δικαιώματα που υφίστανται στο τέλος της περιόδου αναφοράς. Η τροποποίηση διευκρινίζει την ανάγκη αναφοράς στο «δικαίωμα» για αναβολή του διακανονισμού κατά τουλάχιστον δώδεκα μήνες σε όλες τις σχετικές ενότητες.

- Διευκρινίζεται ότι η ταξινόμηση της υποχρέωσης δεν επηρεάζεται από τις προσδοκίες για το αν η οντότητα θα ασκήσει το δικαίωμά της για αναβολή του διακανονισμού της υποχρέωσης και επεξηγεί ότι ο διακανονισμός παραπέμπει στη μεταβίβαση στον αντισυμβαλλόμενο μετρητών, μετοχικών τίτλων, άλλων περιουσιακών στοιχείων ή υπηρεσιών.
- Διευκρινίζεται με ποιον τρόπο οι όροι, όπως είναι οι ρήτρες, με τους οποίους μια οικονομική οντότητα πρέπει να συμμορφωθεί εντός 12 μηνών μετά την περίοδο αναφοράς, επηρεάζουν την ταξινόμηση της αντίστοιχης υποχρέωσης.

Τροποποιήσεις στο ΔΠΧΑ 16 Μισθώσεις: Υποχρέωση μίσθωσης σε συναλλαγή πώλησης και επαναμίσθωσης (εφαρμόζεται στις ετήσιες λογιστικές περιόδους που ξεκινούν την ή μετά την 1^η Ιανουαρίου 2024)

Οι τροποποιήσεις εξηγούν τον τρόπο με τον οποίον μια οικονομική οντότητα λογιστικοποιεί μια σύναλλαγή πώλησης και επαναμίσθωσης μετά την ημερομηνία έναρξης της μισθωτικής περιόδου, ειδικά όταν ορισμένα ή όλα τα μισθώματα είναι μεταβλητά και δεν εξαρτώνται από έναν δείκτη ή επιτόκιο. Αναφέρουν ότι, κατά τη μεταγενέστερη επιμέτρηση της υποχρέωσης μίσθωσης, ο πωλητής-μισθωτής προσδιορίζει τα «μισθώματα» και τα «αναθεωρημένα μισθώματα» με τέτοιο τρόπο ώστε να μην αναγνωρίζει οποιοδήποτε κέρδος ή ζημία που σχετίζεται με το δικαίωμα χρήσης που διατηρεί. Κέρδη και ζημίες που σχετίζονται με την πλήρη ή μερική λήξη μιας μίσθωσης συνεχίζουν να αναγνωρίζονται με την προϋπόθεση ότι αφορούν το δικαίωμα χρήσης που τερματίζεται και όχι το δικαίωμα χρήσης που διατηρείται.

Τροποποιήσεις στο ΔΛΠ 7 Κατάσταση Ταμειακών Ροών και στο ΔΠΧΑ 7 Χρηματοοικονομικά μέσα: Γνωστοποιήσεις (εφαρμόζεται στις ετήσιες λογιστικές περιόδους που ξεκινούν την ή μετά την 1^η Ιανουαρίου 2024)

Οι τροποποιήσεις περιγράφουν τις πληροφορίες τις οποίες οι εταιρίες θα πρέπει να παρέχουν ως πρόσθετες γνωστοποιήσεις σχετικά με την επίδραση των συμφωνιών χρηματοδότησης από προμηθευτές στις υποχρεώσεις, στις ταμειακές ροές και στην έκθεση στον κίνδυνο ρευστότητας.

Γ. Αλλαγές στις λογιστικές πολιτικές

Λογιστική αντιστάθμισης

Το ΔΠΧΑ 9 «Χρηματοοικονομικά Μέσα» αντικατέστησε το ΔΛΠ 39. Το ΔΠΧΑ 9 περιλάμβανε τρεις φάσεις: «Ταξινόμηση και Επιμέτρηση των Χρηματοοικονομικών Περιουσιακών Στοιχείων», «Απομείωση» και «Λογιστική Αντιστάθμισης». Οι εταιρίες της Viohalco εφάρμοσαν το ΔΛΠ 39 σχετικά με τη λογιστική αντιστάθμισης μέχρι τις 31 Δεκεμβρίου 2022, καθώς το πρότυπο παρείχε αυτή την επιλογή αναφορικά με την εφαρμογή της τρίτης φάσης του προτύπου. Την 1^η Ιανουαρίου 2023, οι εταιρίες της Viohalco εφάρμοσαν το πρότυπο ΔΠΧΑ 9, χωρίς αναδρομική ισχύ και αναπροσαρμογή των συγκριτικών πληροφοριών για τα προηγούμενα έτη.

Συμφωνίες αγοράς ηλεκτρικής ενέργειας

Εντός του δεύτερου τριμήνου του 2023, οι θυγατρικές της Viohalco υπέγραψαν δεκαετή Συμφωνία Αγοράς Ηλεκτρικής Ενέργειας, για αγορά ηλεκτρικού ρεύματος.

Η συμφωνία προβλέπει τη φυσική παράδοση ηλεκτρικής ενέργειας κατά τη διάρκεια ορισμένης περιόδου που αρχίζει στις 28 Απριλίου 2023 (Περίοδος Α) και στη συνέχεια την εικονική παράδοση ηλεκτρικής ενέργειας με οικονομικό διακανονισμό για μια συμφωνημένη περίοδο που αναμένεται να ξεκινήσει την 1^η Ιανουαρίου 2025 (Περίοδος Β) όπως παράγεται από συγκεκριμένες εγκαταστάσεις φωτοβολταϊκών, και υπόκεινται σε συγκεκριμένους όρους και προϋποθέσεις.

Οι θυγατρικές της Viohalco αξιολόγησαν τη συγκεκριμένη συμφωνία και κατέληξαν στα εξής:

- Α. Οι απαιτήσεις του ΔΠΧΑ 10, σχετικά με την ύπαρξη ελέγχου σε ένα ή περισσότερα περιουσιακά στοιχεία που θα προκύψουν στο μέλλον από την εφαρμογή της συμφωνίας, δεν έχουν εφαρμογή.
- Β. Οι απαιτήσεις του ΔΠΧΑ 16, για την αναγνώριση μίσθωσης σε σχέση με αυτά τα μελλοντικά περιουσιακά στοιχεία, δεν έχουν εφαρμογή.

ΣΥΝΟΠΤΙΚΕΣ ΕΝΟΠΟΙΗΜΕΝΕΣ ΕΝΔΙΑΜΕΣΕΣ ΟΙΚΟΝΟΜΙΚΕΣ ΚΑΤΑΣΤΑΣΕΙΣ

- Γ. Καθεμία από τις περιόδους που απορρέουν από τη συμφωνία θα πρέπει να λογιστικοποιείται ξεχωριστά ως δύο διαφορετικές συναλλαγές σύμφωνα με τους ειδικούς όρους και προϋποθέσεις που υπογραμμίζουν κάθε μία από τις περιόδους, και
- Δ. Οι ειδικοί όροι και προϋποθέσεις για κάθε μία από τις περιόδους θα πρέπει να αξιολογούνται ξεχωριστά σύμφωνα με τις απαιτήσεις του ΔΠΧΑ 9.

Όσον αφορά την Περίοδο Α, προσδιορίστηκε ότι πρόκειται για σύμβαση παράδοσης μη χρηματοοικονομικών περιουσιακών στοιχείων σύμφωνα με τις αναμενόμενες μελλοντικές αγορές ηλεκτρικής ενέργειας των θυγατρικών της Viohalco και πληροί τα κριτήρια εξαίρεσης σύμφωνα με το ΔΠΧΑ 9 ως συμβάσεις ίδιας χρήσης (own use-executionary contracts). Συνεπώς, η Περίοδος Α δεν θα λογιστικοποιηθεί ως παράγωγο χρηματοοικονομικό μέσο. Η περίοδος Α θα λογιστικοποιηθεί από τις 28 Απριλίου 2023 όταν οι θυγατρικές της ξεκινήσουν τις αγορές ηλεκτρικής ενέργειας.

Όσον αφορά την Περίοδο Β, ο ορισμός ενός παραγώγου σύμφωνα με το ΔΠΧΑ 9 είναι σχετικός καθώς υπάρχει εικονική αγορά ηλεκτρικής ενέργειας και επομένως, πρέπει να λογιστικοποιείται ως παράγωγο χρηματοοικονομικό μέσο όταν οριστικοποιούνται τα δικαιώματα και οι υποχρεώσεις σε σχέση με την περίοδο Β, καθώς τα κριτήρια για εξαίρεση από το ΔΠΧΑ 9, ως συμβάσεις ίδιας χρήσης (own use-executionary contracts), δεν πληρούνται. Η περίοδος Β θα λογιστικοποιηθεί τη στιγμή που θα οριστικοποιηθούν τα δικαιώματα και οι υποχρεώσεις σε σχέση με την περίοδο Β, η οποία αναμένεται να είναι το τέταρτο τρίμηνο του 2023.

4. Διαχείριση επιχειρηματικών και λειτουργικών κινδύνων

Κατά τη διάρκεια του πρώτου εξαμήνου του 2023, δεν υπήρξαν αλλαγές στους στόχους και τις πολιτικές διαχείρισης επιχειρηματικών και λειτουργικών κινδύνων των θυγατρικών εταιριών της Viohalco. Οι θυγατρικές εταιρίες της Viohalco παρακολουθούν συνεχώς τόσο τις διεθνείς όσο και τις εγχώριες εξελίξεις και προσαρμόζουν εγκαίρως την επιχειρηματική στρατηγική και τις πολιτικές διαχείρισης κινδύνων προκειμένου να ελαχιστοποιήσουν τις λειτουργικές επιπτώσεις των μακροοικονομικών συνθηκών.

Λαμβάνοντας υπόψη την ανοδική τάση των επιτοκίων που παρατηρείται από το 2022, οι εταιρίες της Viohalco παρακολουθούν την τρέχουσα κατάσταση και προβαίνουν σε ενέργειες μετριασμού, όταν είναι απαραίτητο, προκειμένου να αντισταθμίσουν τον αντίκτυπο από το υψηλότερο κόστος δανεισμού της αγοράς.

5. Λειτουργικοί τομείς

Τα έσοδα και η κερδοφορία ανά τομέα για την εξάμηνη περίοδο που έληξε στις 30 Ιουνίου 2023 είχαν ως εξής:

Ποσά σε χιλ. Ευρώ	Βιομηχανικός τομέας						Σύνολο Επιχειρ. κλάδων	Κλάδος ακινήτων	Σύνολο ενοποιημένο
	Αλουμίνιο	Χαλκός	Καλώδια	Σωλήνες Χάλυβα	Χάλυβας	Λοιπές δραστηριότητες			
Συνολικές πωλήσεις ανά κλάδο	1.519.673	1.248.057	834.875	395.129	968.636	88.467	5.054.835	23.444	5.078.279
Ενδοεταιρικές πωλήσεις	-504.821	-290.476	-374.661	-90.139	-395.585	-52.323	-1.708.005	-6.047	-1.714.052
Καθαρές πωλήσεις ανά κλάδο	1.014.852	957.581	460.214	304.989	573.051	36.144	3.346.830	17.397	3.364.227
Κόστος πωληθέντων	-948.791	-883.649	-399.556	-272.747	-528.137	-27.770	-3.060.650	-9.178	-3.069.828
Μικτό κέρδος	66.061	73.932	60.658	32.242	44.914	8.373	286.181	8.218	294.399
Λοιπά έσοδα	9.143	1.118	527	427	1.158	735	13.108	6.640	19.748
Έξοδα διάθεσης	-15.015	-11.241	-7.031	-2.802	-8.403	-3.491	-47.984	-955	-48.939
Έξοδα διαίτησης	-30.777	-15.577	-11.505	-5.331	-23.057	-9.332	-95.579	-2.506	-98.086
Απομείωση εμπορικών και λοιπών απαιτήσεων (συμπερ. συμβατικών περιουσιακών στοιχείων)	-3.558	-2.260	-10	-324	-65	-175	-6.392	-	-6.392
Λοιπά έξοδα	-2.361	-1.621	-392	-1.224	-2.825	-117	-8.540	-2.747	-11.288
Λειτουργικό αποτέλεσμα	23.493	44.351	42.248	22.988	11.722	-4.008	140.793	8.650	149.443
Χρηματοοικονομικά έσοδα	976	815	289	101	242	708	3.131	809	3.940
Χρηματοοικονομικά έξοδα	-22.781	-13.140	-22.188	-12.549	-17.188	-1.372	-89.218	-4.018	-93.235
Κέρδη/ ζημιές(-) από συγγενείς επιχειρήσεις	817	69	-	-292	82	-	676	-311	365
Κέρδη / Ζημιές (-) προ φόρων	2.505	32.096	20.348	10.248	-5.143	-4.672	55.382	5.130	60.513
Φόρος εισοδήματος	-3.133	-3.149	-4.437	-2.610	476	-752	-13.604	-1.484	-15.088
Κέρδη / Ζημιές (-)	-628	28.947	15.911	7.638	-4.667	-5.424	41.778	3.647	45.425

ΣΥΝΟΠΤΙΚΕΣ ΕΝΟΠΟΙΗΜΕΝΕΣ ΕΝΔΙΑΜΕΣΕΣ ΟΙΚΟΝΟΜΙΚΕΣ ΚΑΤΑΣΤΑΣΕΙΣ

Οι λουπές πληροφορίες ανά κλάδο για την εξαμηνιαία περίοδο που έληξε στις 30 Ιουνίου 2023 είχαν ως εξής:

Ποσά σε χιλ. Ευρώ	Βιομηχανικός τομέας						Σύνολο Επιχειρ. κλάδων	Κλάδος ακινήτων	Σύνολο ενοποιημένο
	Αλουμίνιο	Χαλκός	Καλώδια	Σωλήνες χάλυβα	Χάλυβας	Λουπές δραστηριότητες			
Επενδύσεις σε συγγενείς	9.952	177	-	12.511	1.354	714	24.708	9.740	34.449
Λοιπά στοιχεία ενεργητικού	1.853.167	783.749	1.095.422	670.305	968.498	144.649	5.515.791	536.935	6.052.726
Σύνολο ενεργητικού ανά κλάδο	1.863.119	783.926	1.095.422	682.816	969.852	145.363	5.540.499	546.675	6.087.174
Σύνολο υποχρεώσεων ανά κλάδο	1.079.101	568.973	925.629	544.424	710.622	73.118	3.901.866	237.798	4.139.664
Κεφαλαιουχικές δαπάνες	34.603	13.123	54.655	3.680	15.142	1.017	122.220	7.883	130.103
Σύνολο αποσβέσεων	-33.614	-9.307	-10.099	-4.836	-14.140	-1.789	-73.786	-3.004	-76.790

Τα έσοδα και η κερδοφορία ανά τομέα για την βμηνιαία περίοδο που έληξε στις 30 Ιουνίου 2022 είχαν ως εξής:

Ποσά σε χιλ. Ευρώ	Βιομηχανικός τομέας						Σύνολο Επιχειρ. κλάδων	Κλάδος ακινήτων	Σύνολο ενοποιημένο
	Αλουμίνιο	Χαλκός	Καλώδια	Σωλήνες χάλυβα	Χάλυβας	Λουπές δραστηριότητες			
Συνολικές πωλήσεις ανά κλάδο	1.837.382	1.377.036	883.921	269.571	1.329.272	158.260	5.855.442	18.355	5.873.797
Ενδοεταιρικές πωλήσεις	-636.520	-398.926	-457.271	-79.520	-585.418	-114.546	-2.272.201	-4.601	-2.276.801
Καθαρές πωλήσεις ανά κλάδο	1.200.862	978.110	426.651	190.050	743.854	43.714	3.583.241	13.755	3.596.996
Κόστος πωληθέντων	-1.018.028	-907.140	-374.410	-184.598	-605.364	-34.046	-3.123.587	-10.289	-3.133.876
Μικτό κέρδος	182.834	70.970	52.240	5.452	138.490	9.668	459.654	3.466	463.120
Λοιπά έσοδα	4.595	162	838	274	976	632	7.477	166	7.644
Έξοδα διάθεσης	-13.833	-10.297	-4.313	-2.393	-7.565	-2.757	-41.159	-1.239	-42.398
Έξοδα διοίκησης	-24.441	-13.465	-10.812	-3.839	-17.054	-4.582	-74.193	-2.118	-76.310
Απομείωση εμπορικών και λοιπών απαιτήσεων (συμπερ. συμβατικών περιουσιακών στοιχείων)	-69	-1.009	-55	-	3	-352	-1.482	-	-1.482
Λοιπά έξοδα	-3.679	-480	-968	-538	-3.692	170	-9.188	-26	-9.214
Λειτουργικό αποτέλεσμα	145.407	45.882	36.929	-1.045	111.158	2.779	341.110	249	341.359
Χρηματοοικονομικά έσοδα	2.887	246	713	8	308	438	4.601	2.205	6.806
Χρηματοοικονομικά έξοδα	-15.461	-8.093	-11.695	-3.718	-12.693	-1.091	-52.751	-3.762	-56.513
Κέρδη/ζημιές (-) από συγγενείς επιχειρήσεις	669	-635	-	1.194	128	-	1.356	-314	1.042
Κέρδη / Ζημιές (-) προ φόρων	133.503	37.400	25.948	-3.560	98.900	2.126	294.316	-1.622	292.695
Φόρος εισοδήματος	-29.942	-5.232	-5.594	2.602	-18.182	-1.975	-58.323	-417	-58.739
Κέρδη / Ζημιές (-)	103.561	32.168	20.354	-958	80.718	151	235.993	-2.038	233.955

Οι λουπές πληροφορίες ανά κλάδο για τη συγκριτική περίοδο του 2022 είχαν ως εξής:

Ποσά σε χιλ. Ευρώ	Βιομηχανικός τομέας						Σύνολο Επιχειρ. κλάδων	Κλάδος ακινήτων	Σύνολο ενοποιημένο
	Αλουμίνιο	Χαλκός	Καλώδια	Σωλήνες χάλυβα	Χάλυβας	Λουπές δραστηριότητες			
Για το έτος που έληξε στις 31 Δεκεμβρίου 2022									
Επενδύσεις σε συγγενείς	9.725	249	-	15.963	1.244	806	27.987	8.651	36.638
Λοιπά στοιχεία ενεργητικού	1.920.193	767.245	1.032.034	596.115	988.932	151.474	5.455.992	537.565	5.993.557
Σύνολο ενεργητικού ανά κλάδο	1.929.917	767.494	1.032.034	612.077	990.176	152.280	5.483.979	546.217	6.030.196
Σύνολο υποχρεώσεων ανά κλάδο	1.131.288	546.413	863.719	479.323	725.735	92.265	3.838.742	235.559	4.074.301
Για την βμηνιαία περίοδο που έληξε στις 30 Ιουνίου 2022									
Κεφαλαιουχικές δαπάνες	96.121	5.518	23.464	1.788	10.393	1.017	138.301	24.577	162.879
Σύνολο αποσβέσεων	-29.554	-8.802	-9.192	-4.533	-13.662	-2.067	-67.810	-4.682	-72.492

6. Έσοδα

Οι δραστηριότητες και οι κύριες ροές εσόδων των θυγατρικών εταιριών της Viohalco είναι αυτές που περιγράφονται στις τελευταίες ετήσιες οικονομικές καταστάσεις. Τα έσοδα προέρχονται από συμβάσεις με πελάτες και από έσοδα από την ενοίκιαση επενδυτικών ακινήτων.

ΣΥΝΟΠΤΙΚΕΣ ΕΝΟΠΟΙΗΜΕΝΕΣ ΕΝΔΙΑΜΕΣΕΣ ΟΙΚΟΝΟΜΙΚΕΣ ΚΑΤΑΣΤΑΣΕΙΣ

Ποσά σε χιλ. Ευρώ	Για την βμνηνη περίοδο που έληξε στις 30 Ιουνίου	
	2023	2022
Έσοδα ενοικίων επενδυτικών ακινήτων	11.768	9.785
Έσοδα από συμβόλαια πελατών	3.352.459	3.587.211
Σύνολο	3.364.227	3.596.996

Διαχωρισμός των εσόδων από συμβάσεις με πελάτες

Στον ακόλουθο πίνακα τα έσοδα από συμβάσεις με πελάτες αναλύονται ανά κύρια γεωγραφική αγορά και χρόνο αναγνώρισης των εσόδων. Ο πίνακας περιλαμβάνει μια συμφωνία με τους αναφερόμενους κλάδους της Viohalco (βλ. Σημείωση 5).

Βιομηχανικός τομέας									
για την βμνηνη περίοδο που έληξε στις 30 Ιουνίου 2023									
Ποσά σε χιλ. Ευρώ	Αλουμίνιο	Χαλκός	Καλώδια	Σωλήνες χάλυβα	Χάλυβας	Λοιπές δραστηριότητες	Σύνολο Επιχειρ. κλάδων	Κλάδος ακινήτων	Σύνολο ενοποιημένο
Πωλήσεις ανά γεωγραφική περιοχή									
Ελλάδα	65.872	41.133	194.487	68.790	174.397	10.539	555.218	5.335	560.553
Ευρωπαϊκή Ένωση	707.268	754.805	201.948	102.729	314.888	11.150	2.092.788	294	2.093.081
Λοιπές Ευρωπαϊκές χώρες	112.111	61.641	5.294	13.683	81.459	535	274.723	-	274.723
Ασία	27.013	40.945	47.874	6.090	271	13.555	135.749	-	135.749
Αμερική	93.347	40.359	7.531	113.089	180	105	254.609	-	254.609
Αφρική	9.287	15.721	3.080	57	1.856	39	30.041	-	30.041
Ωκεανία	-45	2.976	-	551	-	221	3.703	-	3.703
Σύνολο	1.014.852	957.581	460.214	304.989	573.051	36.144	3.346.830	5.629	3.352.459
Χρόνος αναγνώρισης των εσόδων									
Πωλήσεις προϊόντων (σε συγκεκριμένη χρονική στιγμή)	1.014.319	955.492	312.696	29.419	566.007	25.209	2.903.141	993	2.904.134
Πωλήσεις προϊόντων (σε πάροδο χρόνου)	-	-	147.518	275.570	-	262	423.350	741	424.091
Πωλήσεις υπηρεσιών (σε πάροδο χρόνου)	533	2.089	-	-	7.044	10.673	20.339	3.895	24.234
Σύνολο	1.014.852	957.581	460.214	304.989	573.051	36.144	3.346.830	5.629	3.352.459

Βιομηχανικός τομέας									
για την βμνηνη περίοδο που έληξε στις 30 Ιουνίου 2022									
Ποσά σε χιλ. Ευρώ	Αλουμίνιο	Χαλκός	Καλώδια	Σωλήνες χάλυβα	Χάλυβας	Λοιπές δραστηριότητες	Σύνολο Επιχειρ. κλάδων	Κλάδος ακινήτων	Σύνολο ενοποιημένο
Πωλήσεις ανά γεωγραφική περιοχή									
Ελλάδα	89.293	47.514	123.504	11.722	185.926	14.054	472.013	3.722	475.735
Ευρωπαϊκή Ένωση	762.707	643.566	176.637	82.867	461.612	15.690	2.143.078	248	2.143.326
Λοιπές Ευρωπαϊκές χώρες	159.292	158.221	59.024	12.729	93.646	2.925	485.838	-	485.838
Ασία	40.909	55.007	57.633	5.736	338	10.768	170.391	-	170.391
Αμερική	140.744	51.492	6.348	73.463	539	78	272.663	-	272.663
Αφρική	7.681	19.053	3.315	219	1.793	20	32.082	-	32.082
Ωκεανία	236	3.256	190	3.315	-	180	7.177	-	7.177
Σύνολο	1.200.862	978.110	426.651	190.050	743.854	43.714	3.583.241	3.970	3.587.211
Χρόνος αναγνώρισης των εσόδων									
Πωλήσεις προϊόντων (σε συγκεκριμένη χρονική στιγμή)	1.199.999	976.661	298.122	47.106	731.313	28.386	3.281.588	777	3.282.364
Πωλήσεις προϊόντων (σε πάροδο χρόνου)	-	-	128.529	142.944	2.989	27	274.489	248	274.737
Πωλήσεις υπηρεσιών (σε πάροδο χρόνου)	863	1.448	-	-	9.552	15.301	27.165	2.945	30.110
Σύνολο	1.200.862	978.110	426.651	190.050	743.854	43.714	3.583.241	3.970	3.587.211

7. Λοιπά έσοδα/έξοδα

Τα καθαρά λοιπά έσοδα/έξοδα ανήλθαν σε κέρδη 8,5 εκατ. ευρώ, έναντι ζημιών 1,6 εκατ. ευρώ την προηγούμενη περίοδο, κυρίως λόγω των ακόλουθων παραγόντων:

Κατά το πρώτο εξάμηνο του 2023, ολοκληρώθηκε η συγχώνευση με απορρόφηση της θυγατρικής της Elvalhalcor, Etem Commercial, από την ανώνυμη εταιρία Cosmos Aluminium. Ως αποτέλεσμα αυτής της συναλλαγής, η Viohalco κατέγραψε κέρδος ύψους 4,5 εκατ. ευρώ σε ενοποιημένο επίπεδο.

Όπως προβλέπεται από τους όρους της συμφωνίας, υφίσταται ένα Δικαίωμα Προαίρεσης Πώλησης από τους μετόχους της ElvalHalcor προς τους μετόχους της COSMOS ALUMINIUM που αφορά την πώληση του εναπομείναντος μετοχικού κεφαλαίου σε κυκλοφορία της COSMOS ALUMINIUM. Επιπρόσθετα, οι μέτοχοι της COSMOS ALUMINIUM έχουν εγγράψει ένα Δικαίωμα Προαίρεσης Αγοράς προς την ΕΛΒΑΛΧΑΛΚΟΡ σε σχέση με την αγορά του εναπομείναντος μετοχικού κεφαλαίου σε κυκλοφορία της COSMOS ALUMINIUM. Η περίοδος άσκησης για τα προαναφερόμενα δικαιώματα προαίρεσης αρχίζει το 2028 και έχει ισχύ για ένα εξάμηνο.

Μετά την άσκηση του δικαιώματος αγοράς, οι μέτοχοι της COSMOS ALUMINIUM θα έχουν στην κατοχή τους το 100% του μετοχικού κεφαλαίου σε κυκλοφορία της COSMOS ALUMINIUM. Σε διαφορετική περίπτωση κατά την οποία οι μέτοχοι δεν ασκήσουν τα παραπάνω δικαιώματα εντός της συμφωνηθείσας προθεσμίας τα δικαιώματα αποσβένονται (εκπνέουν). Τα δικαιώματα αυτά αναγνωρίζονται στην ενοποιημένη κατάσταση οικονομικής θέσης στην εύλογη αξία τους και συμπεριλήφθηκαν στη λογιστική αξία της επένδυσης στην Cosmos Aluminium.

Το κέρδος από την αποτίμηση των χρηματοοικονομικών μέσων που αναγνωρίζονται στην εύλογη αξία μέσω των αποτελεσμάτων, ανήλθε σε 2,4 εκατ. ευρώ.

8. Καθαρό χρηματοοικονομικό κόστος

Το καθαρό χρηματοοικονομικό κόστος ανήλθε σε 89,3 εκατ. ευρώ το πρώτο εξάμηνο του 2023, έναντι 49,7 εκατ. ευρώ κατά τη διάρκεια του προηγούμενου έτους. Η αύξηση αποδίδεται κυρίως στο υψηλότερο κόστος του καθαρού δανεισμού, καθώς οι αυξήσεις των επιτοκίων εντάθηκαν με τη σύσφιξη της νομισματικής πολιτικής σε όλο τον κόσμο για το πρώτο εξάμηνο του 2023.

9. Φόρος εισοδήματος

Ο φόρος εισοδήματος υπολογίστηκε με βάση την εκτίμηση της διοίκησης για το μέσο ετήσιο φορολογικό συντελεστή που αναμένεται να εφαρμοστεί για το σύνολο του οικονομικού έτους.

Ποσά σε χιλ. Ευρώ	για το εξάμηνο που έληξε στις 30 Ιουνίου	
	2023	2022
Τρέχων φόρος	-15.859	-54.949
Αναβαλλόμενος φόρος	771	-3.791
Σύνολο	-15.088	-58.739

Ο συντελεστής φόρου εισοδήματος νομικών προσώπων στο Βέλγιο σύμφωνα με την ισχύουσα φορολογική νομοθεσία είναι 25%. Τα κέρδη φορολογούνται με τον ισχύοντα συντελεστή που αντιστοιχεί στη χώρα στην οποία εδρεύει κάθε εταιρία. Σύμφωνα με τον ελληνικό νόμο 4799/2021, που τέθηκε σε ισχύ τον Μάιο του 2021, ο συντελεστής φόρου εισοδήματος νομικών προσώπων στην Ελλάδα, στην οποία εδρεύουν οι περισσότερες θυγατρικές της Viohalco, για το οικονομικό έτος 2021 και εφεξής ορίζεται σε 22%.

Ο ενοποιημένος πραγματικός φορολογικός συντελεστής για την εξαμηνιαία περίοδο που έληξε στις 30 Ιουνίου 2023 ήταν 24,9%, σε σύγκριση με την 30 Ιουνίου 2022 που ανήλθε σε 20%.

10. Επενδύσεις σε συγγενείς επιχειρήσεις

Συμφωνία της λογιστικής αξίας των συγγενών επιχειρήσεων και κοινοπραξιών:

Ποσά σε χιλ. Ευρώ	30 Ιουνίου 2023	31 Δεκεμβρίου 2022
Υπόλοιπο έναρξης	36.638	44.372
Μερίδιο κέρδους / ζημίας (-) μετά από φόρους	365	-1.365
Λοιπά συνολικά εισοδήματα/ζημιές περιόδου	-1	-2
Μερίσματα	-723	-655
Συναλλαγματικές διαφορές	-3.231	1.194
Αύξηση μετοχικού κεφαλαίου	1.400	7.500
Πωλήσεις	-	-6.001
Αποσχίσεις	-	856
Απομειώσεις	-	-9.260
Υπόλοιπο κλεισίματος	34.449	36.638

11. Συμβατικά στοιχεία ενεργητικού

Τα στοιχεία ενεργητικού από συμβάσεις αφορούν κυρίως τα δικαιώματα σε αντιπαροχή για εργασίες που έχουν ολοκληρωθεί αλλά δεν έχουν τιμολογηθεί κατά την ημερομηνία αναφοράς για εξατομικευμένα προϊόντα ή ενεργειακά έργα. Τα συμβατικά στοιχεία ενεργητικού μεταφέρονται σε απαιτήσεις όταν τα δικαιώματα καθίστανται άνευ όρων. Αυτό συμβαίνει όταν οι εταιρίες της Viohalco εκδίδουν τιμολόγιο στον πελάτη.

Τα συμβατικά στοιχεία ενεργητικού αυξήθηκαν κατά 52,5 εκατ. ευρώ σε σύγκριση με την 31η Δεκεμβρίου 2022 λόγω υψηλότερων ποσών μη τιμολογημένων απαιτήσεων, καθώς για τα έργα καλωδίων «turkey», τα κατά παραγγελία καλώδια και σωλήνες χάλυβα, τα ποσά τιμολογούνται κατά την πρόοδο των εργασιών, με βάση τους συμφωνηθέντες συμβατικούς όρους, είτε με την επίτευξη των συμβατικών σταδίων, είτε κατά την τελική παράδοση και παραλαβή των προϊόντων.

12. Ενσώματα & άυλα περιουσιακά στοιχεία

Ενσώματα περιουσιακά στοιχεία

Κατά το πρώτο εξάμηνο του 2023, η Viohalco προχώρησε σε κεφαλαιουχικές δαπάνες οι οποίες ανήλθαν σε 123 εκατ. ευρώ (πρώτο εξάμηνο 2022: 119 εκατ. ευρώ).

Οι επενδύσεις στον κλάδο του αλουμινίου ανήλθαν σε 34 εκατ. ευρώ και αφορούσαν κυρίως το εργοστάσιο ψυχρής έλασης, τη νέα γραμμή βερνικώματος και άλλες επενδύσεις αποθήκευσης και υποδομής στο εργοστάσιο έλασης αλουμινίου των Οινοφύτων.

Οι προσθήκες ύψους 13 εκατ. ευρώ στον κλάδο του χαλκού σχετίζονται με τις τέσσερις νέες βάσεις για την πυράκτωση καμπάνας και άλλες εργασίες συντήρησης και λειτουργικές βελτιώσεις στο εργοστάσιο Sofiamed στη Βουλγαρία.

Όσον αφορά τον κλάδο των καλωδίων, οι κεφαλαιουχικές δαπάνες το πρώτο εξάμηνο του 2023 ανήλθαν σε 54 εκατ. ευρώ, κυρίως για την υλοποίηση της προγραμματισμένης επέκτασης της δυναμικότητας των υπεράκτιων καλωδίων στο εργοστάσιο της Fulgor στην Κόρινθο, επιλεκτικές επενδύσεις στις εγκαταστάσεις χερσαίων καλωδίων της εταιρίας Ελληνικά Καλώδια στην περιοχή της Θήβας και αρχικές δαπάνες ύψους 3,2 εκατ. ευρώ για την υποστήριξη της κατασκευής εργοστασίου υποβρυχίων καλωδίων στις ΗΠΑ.

Οι κεφαλαιουχικές δαπάνες στον κλάδο σωλήνων χάλυβα ανήλθαν σε 3,2 εκατ. ευρώ (Α' εξάμηνο 2022: 1,6 εκατ. ευρώ), οι οποίες αφορούσαν κυρίως λειτουργικές βελτιώσεις στο εργοστάσιο CPW της Θίσβης.

Οι επενδύσεις του κλάδου Χάλυβα ανήλθαν σε 15,1 εκατ. ευρώ και αφορούν κυρίως κεφαλαιουχικές δαπάνες συντήρησης και αύξησης της παραγωγικής δυναμικότητας στις Χαλυβουργικές Εγκαταστάσεις στην Ελλάδα. Περιλαμβάνουν επίσης αντικατάσταση εξοπλισμού και βελτιώσεις στο εργοστάσιο της Stomana στη Βουλγαρία.

Οι αποσβέσεις των ενσώματων παγίων για το πρώτο εξάμηνο του 2023 ανήλθαν σε 66 εκατ. ευρώ (Α' εξάμηνο 2022: 61 εκατ. ευρώ).

Άυλα περιουσιακά στοιχεία

Τα άυλα περιουσιακά στοιχεία ύψους 1,4 εκατ. ευρώ που αποκτήθηκαν κατά το πρώτο εξάμηνο του 2023 (πρώτο εξάμηνο 2022: 1,2 εκατ. ευρώ), αφορούν κυρίως προγράμματα λογισμικού των θυγατρικών εταιριών.

13. Επενδύσεις σε ακίνητα

Κατά το πρώτο εξάμηνο του 2023, η Viohalco επένδυσε ποσό ύψους 5 εκατ. ευρώ (πρώτο εξάμηνο 2022: 42 εκατ. ευρώ) για τη βελτίωση των επενδυτικών ακινήτων από τη Noval Property REIC, θυγατρική της Viohalco στον κλάδο ανάπτυξης ακινήτων.

Αλλαγή στην εκτίμηση της ωφέλιμης ζωής

Κατά τη διάρκεια του πρώτου εξαμήνου του 2023, η Noval Property, η θυγατρική εταιρία της Viohalco στον κλάδο ανάπτυξης ακινήτων, διενήργησε επανεξέταση της λειτουργικής αποτελεσματικότητας σε όλα τα ακίνητά της και λαμβάνοντας υπόψη τη συχνή και συνεπή συντήρηση αυτών, οδηγήθηκε σε αλλαγές στην προσδοκώμενη ωφέλιμη ζωή τους.

Ως αποτέλεσμα, η προσδοκώμενη ωφέλιμη ζωή των ακινήτων παρατάθηκε κατά 10 έτη κατά μέσο όρο.

Κατά την εφαρμογή των αλλαγών που περιγράφονται ανωτέρω, τα εύρη των ωφέλιμων ζωών, όπως περιγράφονται στη σχετική λογιστική πολιτική, παρέμειναν ανεπηρέαστα.

Η επίδραση αυτών των αλλαγών στα ετήσια έξοδα απόσβεσης, που περιλαμβάνονται στο "Κόστος πωληθέντων", θα είναι περίπου 3,4 εκατ. ευρώ, τόσο για το 2023, όσο και για την περίοδο 2024-2027 σε ετήσια βάση.

Η επίδραση που καταγράφηκε για την εξάμηνη περίοδο που έληξε στις 30 Ιουνίου 2023 ήταν 1,8 εκατ. ευρώ.

14. Αποθέματα

Στις 30 Ιουνίου 2023, τα αποθέματα ανήλθαν σε 1.811 εκατ. ευρώ έναντι 1.914 εκατ. ευρώ στις 31 Δεκεμβρίου 2022. Κατά τη διάρκεια του εξαμήνου που έληξε στις 30 Ιουνίου 2023 οι εταιρίες της Viohalco κατέγραψαν απομείωση αποθεμάτων ύψους 15,9 εκατ. ευρώ, η οποία περιλαμβάνεται στο "Κόστος πωληθέντων" στην ενοποιημένη κατάσταση αποτελεσμάτων. Η εν λόγω απομείωση καταγράφηκε λόγω της πτωτικής τάσης των τιμών των μετάλλων στο LME σε σχέση με το προηγούμενο έτος.

15. Δικαιώματα μειοψηφίας

Μετά από απόφαση της έκτακτης Γενικής Συνέλευσης της 10^{ης} Φεβρουαρίου 2023 της θυγατρικής της Eivalhalcor, Μεταλλουργική Ηπείρου Α.Ε., εγκρίθηκε η αύξηση του μετοχικού κεφαλαίου κατά α) 235.290,00 ευρώ που καταβλήθηκε σε μετρητά με την έκδοση 23.529 νέων κοινών ονομαστικών μετοχών με δικαίωμα ψήφου και β) 117.650,00 ευρώ με κεφαλαιοποίηση αποθεματικού υπέρ το άρτιο. Στην προαναφερθείσα αύξηση του μετοχικού κεφαλαίου δεν συμμετείχε η Eivalhalcor, οπότε το αποτέλεσμα της συναλλαγής παρουσιάζεται στη γραμμή "Λοιπές μεταβολές στα ποσοστά συμμετοχής" της Κατάστασης Μεταβολών Ιδίων Κεφαλαίων.

Με βάση τη συμφωνία αγοράς μεταξύ των νέων μετόχων της Μεταλλουργικής Ηπείρου και της EivalHalcor, η EivalHalcor παραχώρησε δύο δικαιώματα αγοράς στους νέους μετόχους της Μεταλλουργικής Ηπείρου για την αγορά των μετοχών ιδιοκτησίας τους στην εταιρία, ενώ οι νέοι μέτοχοι παραχώρησαν στην EivalHalcor δύο δικαιώματα πώλησης για την πώληση των μετοχών ιδιοκτησίας τους. Τα εν λόγω δικαιώματα παρουσιάζονται στην εύλογη αξία τους και ταξινομούνται στο επίπεδο 3, ενώ αποτιμώνται σε κάθε ημερομηνία αναφοράς. Σε ενοποιημένο επίπεδο, σύμφωνα με το ΔΠΧΑ 10, η παρούσα αξία του ποσού εξαγοράς των προαναφερθέντων δικαιωμάτων αναγνωρίστηκε στην κατάσταση οικονομικής θέσης στις Μακροπρόθεσμες - Εμπορικές και λοιπές υποχρεώσεις.

16. Δανεισμός

Ποσά σε χιλ. Ευρώ	30 Ιουνίου 2023	31 Δεκεμβρίου 2022
Μακροπρόθεσμος		
Τραπεζικός δανεισμός με εξασφάλιση	180.921	157.520
Τραπεζικός δανεισμός χωρίς εξασφάλιση	149.081	65.735
Ομολογιακά δάνεια με εξασφάλιση	597.025	629.035
Ομολογιακά δάνεια χωρίς εξασφάλιση	595.855	619.010
Σύνολο μακροπρόθεσμων δανείων	1.522.881	1.471.299
Υποχρεώσεις από μισθώσεις - Μακροπρόθεσμες	31.664	29.449
Σύνολο μακροπρόθεσμου δανεισμού	1.554.545	1.500.748
Βραχυπρόθεσμος		
Τραπεζικός δανεισμός με εξασφάλιση	146.902	168.815
Τραπεζικός δανεισμός χωρίς εξασφάλιση	537.933	533.362
Τρέχον κομμάτι τραπεζικού δανεισμού με εξασφάλιση	44.845	43.537
Τρέχον κομμάτι τραπεζικού δανεισμού χωρίς εξασφάλιση	16.019	16.928
Ομολογιακά δάνεια με εξασφάλιση	56.218	63.599
Ομολογιακά δάνεια χωρίς εξασφάλιση	119.986	131.924
Σύνολο βραχυπρόθεσμων δανείων	921.904	958.166
Υποχρεώσεις από μισθώσεις - Βραχυπρόθεσμες	9.999	10.932
Σύνολο βραχυπρόθεσμου δανεισμού	931.903	969.097
Συνολικός δανεισμός	2.486.449	2.469.845

Οι λήξεις των μακροπρόθεσμων δανείων έχουν ως εξής:

Ποσά σε χιλ. Ευρώ	30 Ιουνίου 2023	31 Δεκεμβρίου 2022
Μεταξύ 1 και 2 ετών	232.093	224.059
Μεταξύ 2 και 5 ετών	486.159	486.889
Πάνω από 5 χρόνια	836.293	789.801
Σύνολο	1.554.545	1.500.748

Τα πραγματικά σταθμισμένα μέσα επιτόκια κατά την ημερομηνία αναφοράς (σύμφωνα με τη σύμβαση) έχουν ως εξής:

	30 Ιουνίου 2023	
	Λογιστική αξία	Επιτόκιο
Τραπεζικά δάνεια (μακροπρόθεσμα*) - EUR	387.389	5,21%
Τραπεζικά δάνεια (βραχυπρόθεσμα) - EUR	640.746	6,18%
Τραπεζικά δάνεια (βραχυπρόθεσμα) - GBP	35.922	7,70%
Εκδόσεις ομολόγων - EUR	1.369.084	5,06%
	31 Δεκεμβρίου 2022	
	Λογιστική αξία	Επιτόκιο
Τραπεζικά δάνεια (μακροπρόθεσμα*) - EUR	278.133	3,78%
Τραπεζικά δάνεια (βραχυπρόθεσμα) - EUR	630.773	4,31%
Τραπεζικά δάνεια (βραχυπρόθεσμα) - USD	6.507	6,90%
Τραπεζικά δάνεια (βραχυπρόθεσμα) - GBP	57.010	6,12%
Εκδόσεις ομολόγων - EUR	1.443.568	3,99%

* συμπεριλαμβάνεται και το τρέχον κομμάτι

Η πλειονότητα των δανείων των εταιριών της Viohalco είναι σε ευρώ.

Κατά το πρώτο εξάμηνο του 2023, οι θυγατρικές της Viohalco έλαβαν νέα τραπεζικά δάνεια ύψους 294 εκατ. ευρώ και αποπλήρωσαν τραπεζικά δάνεια ύψους 284 εκατ. ευρώ που έληγαν εντός του έτους. Τα νέα δάνεια ήταν κυρίως ομολογιακά δάνεια και αναλήψεις από υφιστάμενες ανακυκλούμενες πιστωτικές διευκολύνσεις για τη χρηματοδότηση έργων ή νέα δάνεια με παρόμοιους όρους και προϋποθέσεις.

Πιο συγκεκριμένα, κατά το πρώτο εξάμηνο του 2023 τα κυριότερα γεγονότα που σχετίζονται με τη χρηματοδότηση των εταιριών της Viohalco είναι τα εξής:

Κλάδοι Αλουμινίου και Χαλκού

- Η ElvalHalcor εκταμίευσε από την EIB, 40 εκατ. ευρώ από το δάνειο των 75 εκατ. ευρώ, για τη χρηματοδότηση του επενδυτικού προγράμματος του εργοστασίου έλασης αλουμινίου στα Οινόφυτα.

Κλάδος Καλωδίων

- Η Fulgor έλαβε από την Ευρωπαϊκή Τράπεζα Ανασυγκρότησης και Ανάπτυξης (EBRD) 7ετή δανειακή διευκόλυνση ύψους 88 εκατ. ευρώ, η οποία αποτελείται από 25,2 εκατ. ευρώ ως δάνειο της διευκόλυνσης ανάκαμψης και ανθεκτικότητας (RRF) που διοχετεύεται μέσω του ελληνικού Υπουργείου Οικονομικών και τα υπόλοιπα 62,8 εκατ. ευρώ από την EBRD. Η εν λόγω δανειακή διευκόλυνση χρηματοδοτεί ένα ευρύτερο επενδυτικό πρόγραμμα ύψους 110 εκατ. ευρώ που περιλαμβάνει την επέκταση του εργοστασίου της Κορίνθου μαζί με τις σχετικές δαπάνες για το κεφάλαιο κίνησης, μόλις η νέα παραγωγική δυναμικότητα είναι διαθέσιμη, καθώς και πρωτοβουλίες έρευνας και ανάπτυξης (E&A) που θα αναληφθούν τα επόμενα έτη. Τα υπόλοιπα 22 εκατ. ευρώ θα καλυφθούν από ίδια κεφάλαια.
- Η Fulgor έλαβε νέο 7ετές ομολογιακό δάνειο ύψους 19,1 εκατ. ευρώ από μεγάλη ελληνική τράπεζα.

Κλάδος Σωλήνων Χάλυβα

- Η Σωληνουργία Κορίνθου έλαβε νέο 5ετές ομολογιακό δάνειο ύψους 5 εκατ. ευρώ από ελληνική τράπεζα.

Κατά τη διάρκεια της περιόδου δεν συνέβη κανένα άλλο σημαντικό γεγονός που να σχετίζεται με τη χρηματοδότηση των θυγατρικών εταιριών.

Ακολούθως η συμφωνία των κινήσεων των υποχρεώσεων με τις ταμειακές ροές που προκύπτουν από χρηματοδοτικές δραστηριότητες:

Ποσά σε χιλ. Ευρώ	Τραπεζικός δανεισμός	Υποχρεώσεις μίσθωσης	Σύνολο
Υπόλοιπο την 1^η Ιανουαρίου 2023	2.429.465	40.380	2.469.845
Αλλαγές από τις ταμειακές ροές χρηματοδότησης			
Δάνεια αναληφθέντα	294.035	-	294.035
Αποπληρωμή δανείων και υποχρεώσεων μίσθωσης	-284.462	-8.787	-293.249
Συνολικές μεταβολές από ταμειακές ροές χρηματοδότησης	9.572	-8.787	786
Λοιπές μεταβολές			
Νέες μισθώσεις	-	10.293	10.293
Έξοδα από τόκους	65.210	1.036	66.247
Πληρωτέοι τόκοι*	-61.264	-986	-62.250
Κεφαλαιοποιημένο κόστος δανεισμού	1.865	-	1.865
Πρώρες λήξεις / Τροποποιήσεις	-1.907	-287	-2.194
Συναλλαγματικές διαφορές	1.844	13	1.857
Σύνολο λοιπών μεταβολών	5.748	10.070	15.818
Υπόλοιπο στις 30 Ιουνίου 2023	2.444.785	41.663	2.486.449

*Οι καταβληθέντες τόκοι που αναφέρονται στην Κατάσταση Ταμειακών Ροών, περιλαμβάνουν τραπεζικές χρεώσεις και συναφή χρηματοδοτικά έξοδα.

Ποσά σε χιλ. Ευρώ	Τραπεζικός δανεισμός	Υποχρεώσεις μίσθωσης	Σύνολο
Υπόλοιπο την 1^η Ιανουαρίου 2022	2.142.238	45.334	2.187.573
Αλλαγές από τις ταμειακές ροές χρηματοδότησης			
Δάνεια αναληφθέντα	856.508	-	856.508
Αποπληρωμή δανείων και υποχρεώσεων μίσθωσης	-570.259	-11.630	-581.890
Συνολικές μεταβολές από ταμειακές ροές χρηματοδότησης	286.248	-11.630	274.618
Λοιπές μεταβολές			
Νέες μισθώσεις	-	10.195	10.195
Έξοδα από τόκους	86.229	1.915	88.144
Πληρωτέοι τόκοι*	-79.500	-1.846	-81.347
Κεφαλαιοποιημένο κόστος δανεισμού	600	-	600
Πρώρες λήξεις / Τροποποιήσεις	253	-2.807	-2.554
Απώλεια ελέγχου/διάθεση θυγατρικής	-3.439	-801	-4.240
Απόσχιση κλάδου	4	-	4
Συναλλαγματικές διαφορές	-3.168	21	-3.147
Σύνολο λοιπών μεταβολών	978	6.676	7.655
Υπόλοιπο στις 31 Δεκεμβρίου 2022	2.429.465	40.380	2.469.845

* Οι καταβληθέντες τόκοι που αναφέρονται στην Κατάσταση Ταμειακών Ροών, περιλαμβάνουν τραπεζικές χρεώσεις και συναφή χρηματοδοτικά έξοδα.

Οι βραχυπρόθεσμες διευκολύνσεις είναι κυρίως ανακυκλούμενες πιστωτικές διευκολύνσεις και factoring με αναγωγή για τη χρηματοδότηση αναγκών κεφαλαίου κίνησης και διευκολύνσεις χρηματοδότησης έργων για

συγκεκριμένα τρέχοντα έργα. Οι θυγατρικές της Viohalco δεν αντιμετώπισαν ποτέ στο παρελθόν προβλήματα χρηματοδότησης των δραστηριοτήτων τους, ανανέωσης των γραμμών κεφαλαίου κίνησης ή αναχρηματοδότησης μακροπρόθεσμων δανείων. Η διοίκηση αναμένει ότι τυχόν υποχρεωτικές αποπληρωμές τραπεζικών δανείων θα πραγματοποιηθούν από λειτουργικές ταμειακές ροές ή από άλλες μη χρησιμοποιημένες δεσμευμένες πιστωτικές διευκολύνσεις.

Σύμφωνα με τους όρους των δανειακών συμβάσεων, ορισμένες θυγατρικές της Viohalco πρέπει να συμμορφώνονται με όρους (συμπεριλαμβανομένων των χρηματοοικονομικών δεσμεύσεων) και η συμμόρφωση αυτή ελέγχεται σε εξαμηνιαία βάση για την πλειοψηφία των δανείων. Η διοίκηση έχει εξετάσει τα μέτρα που πρέπει να ληφθούν για τον μετριασμό του κινδύνου που σχετίζεται με πιθανές παραβιάσεις και αναμένει ότι σε περίπτωση παραβίασης αυτών των όρων θα χορηγηθούν απαλλαγές, οι οποίες έχουν χορηγηθεί στο παρελθόν όταν ζητήθηκαν.

Το μέσο επιτόκιο των ανεξόφλητων τραπεζικών δανείων στις 30 Ιουνίου 2023 ήταν 5,4% (4,1% στις 31 Δεκεμβρίου 2022). Τα ενσώματα πάγια και τα αποθέματα ορισμένων θυγατρικών εταιριών φέρουν υποθήκες και προσημειώσεις συνολικού ποσού 1.531 εκατ. ευρώ, ως εξασφαλίσεις για μακροπρόθεσμα δάνεια και κοινοπρακτικά δάνεια. Επιπλέον, για ορισμένα δάνεια εταιριών της Viohalco, υπάρχουν ρήτρες αλλαγής ελέγχου που παρέχουν στους δανειστές δικαιώματα πρόωρης εξόφλησης. Η πλειονότητα των δανείων των εταιριών της Viohalco είναι σε ευρώ.

17. Χρηματοοικονομικά μέσα

A. Λογιστική και εύλογη αξία

Στον ακόλουθο πίνακα παρουσιάζονται η λογιστική αξία και η εύλογη αξία των χρηματοοικονομικών στοιχείων ενεργητικού και των χρηματοοικονομικών υποχρεώσεων, συμπεριλαμβανομένων των επιπέδων τους στην ιεραρχία εύλογης αξίας.

Ποσά σε χιλ. Ευρώ	Λογιστική αξία	30 Ιουνίου 2023			Σύνολο
		Επίπεδο 1	Επίπεδο 2	Επίπεδο 3	
Λοιπές επενδύσεις	37.480	3.489	2	33.990	37.480
Παράγωγα χρηματοοικονομικά στοιχεία ενεργητικού	47.471	3.206	44.265	-	47.471
	84.951	6.695	44.267	33.990	84.951
Παράγωγα χρηματοοικονομικά στοιχεία παθητικού	-18.756	-4.645	-14.111	-	-18.756
	66.195	2.050	30.156	33.990	66.195

Ποσά σε χιλ. Ευρώ	Λογιστική αξία	31 Δεκεμβρίου 2022			Σύνολο
		Επίπεδο 1	Επίπεδο 2	Επίπεδο 3	
Λοιπές επενδύσεις	8.405	3.597	2	4.806	8.405
Παράγωγα χρηματοοικονομικά στοιχεία ενεργητικού	66.071	2.380	63.691	-	66.071
	74.476	5.977	63.693	4.806	74.476
Παράγωγα χρηματοοικονομικά στοιχεία παθητικού	-19.704	-4.705	-14.999	-	-19.704
	54.772	1.273	48.693	4.806	54.772

Τα διάφορα επίπεδα έχουν οριστεί ως εξής:

- **Επίπεδο 1:** Τιμές (χωρίς προσαρμογές) ενεργού αγοράς για όμοια στοιχεία απαιτήσεων και υποχρεώσεων.
- **Επίπεδο 2:** Άμεσα ή έμμεσα παρατηρήσιμα δεδομένα.
- **Επίπεδο 3:** Μη παρατηρήσιμα δεδομένα για στοιχεία απαιτήσεων και υποχρεώσεων.

Η εύλογη αξία των ακόλουθων χρηματοοικονομικών στοιχείων ενεργητικού και χρηματοοικονομικών υποχρεώσεων που επιμετρώνται στο αποσβεσμένο κόστος προσεγγίζει τη λογιστική αξία τους:

- Εμπορικές και λοιπές απαιτήσεις,
- Διαθέσιμα και ταμειακά ισοδύναμα,
- Εμπορικές και λοιπές υποχρεώσεις

ΣΥΝΟΠΤΙΚΕΣ ΕΝΟΠΟΙΗΜΕΝΕΣ ΕΝΔΙΑΜΕΣΕΣ ΟΙΚΟΝΟΜΙΚΕΣ ΚΑΤΑΣΤΑΣΕΙΣ

- Δάνεια
- Υποχρεώσεις από μισθώσεις

Συγκεκριμένα, η λογιστική αξία των δανείων και των δανείων θεωρείται καλή προσέγγιση της εύλογης αξίας τους, καθώς το 90% των ενοποιημένων δανείων αφορά σε δάνεια με κυμαινόμενο επιτόκιο, τα οποία αποτελούν πολύ καλή προσέγγιση των τρεχόντων επιτοκίων της αγοράς.

Ο ακόλουθος πίνακας παρουσιάζει τη συμφωνία μεταξύ των υπολοίπων έναρξης και λήξης για τα χρηματοοικονομικά στοιχεία ενεργητικού επιπέδου 3:

Ποσά σε χιλ. Ευρώ	Λοιπές επενδύσεις	Παράγωγα
Υπόλοιπο την 1^η Ιανουαρίου 2023	4.806	-
Προσθήκες	26.779	-
Μεταβολή στην εύλογη αξία μέσω λοιπών συνολικών εισοδημάτων	2.405	-
Υπόλοιπο στις 30 Ιουνίου 2023	33.990	-
Υπόλοιπο την 1^η Ιανουαρίου 2022	3.915	944
Προσθήκες	942	-
Πωλήσεις	-	-1.015
Ζημία απομείωσης (-) / αντιστροφή απομείωσης	-50	-
Συναλλαγματικές διαφορές	-	71
Υπόλοιπο στις 31 Δεκεμβρίου 2022	4.806	-

Στις 07 Απριλίου 2023, εγκρίθηκε η συγχώνευση με απορρόφηση της Etem Commercial SA, θυγατρικής της Eivalhalcor, από την εταιρία Cosmos Aluminium SA. Ως αποτέλεσμα της ολοκλήρωσης της συναλλαγής, η Eivalhalcor κατέχει μειοψηφικό ποσοστό 15% στο μετοχικό κεφάλαιο της Cosmos Aluminium SA και ταξινόμησε την επένδυση αυτή στις "Λοιπές επενδύσεις", ενώ τα στοιχεία ενεργητικού και παθητικού της ETEM είχαν ταξινομηθεί ως "Διακρατούμενα προς πώληση" στις ενοποιημένες οικονομικές καταστάσεις της 31^{ης} Δεκεμβρίου 2022.

Ανάλυση λοιπών επενδύσεων

Οι λοιπές επενδύσεις αντιπροσωπεύουν κυρίως μετοχικούς τίτλους που η Viohalco σκοπεύει να διακρατήσει για στρατηγικούς σκοπούς και, επομένως, έχουν ταξινομηθεί ως επενδύσεις στην εύλογη αξία μέσω λοιπών συνολικών εισοδημάτων.

Η ανάλυση των μετοχικών τίτλων παρουσιάζεται παρακάτω:

Ποσά σε χιλ. Ευρώ	30 Ιουνίου 2023	31 Δεκεμβρίου 2022
Εισηγμένοι τίτλοι		
-Ελληνικοί συμμετοχικοί τίτλοι	2.690	243
-Διεθνείς συμμετοχικοί τίτλοι	3.247	3.356
Μη εισηγμένοι τίτλοι		
-Ελληνικοί συμμετοχικοί τίτλοι	30.260	3.667
-Διεθνείς συμμετοχικοί τίτλοι	849	849
-Αμοιβαία κεφάλαια	414	269
-Λουτά	20	20
Σύνολο	37.480	8.405

Παράγωγα

Στον ακόλουθο πίνακα παρατίθεται η λογιστική αξία παραγώγων:

Ποσά σε χιλ. Ευρώ	30 Ιουνίου 2023	31 Δεκεμβρίου 2022
Μη κυκλοφορούν ενεργητικό		
Συμβάσεις ανταλλαγής επιτοκίων (interest rate swaps)	14.655	17.242
Προθεσμιακές συμβάσεις συναλλάγματος (forwards)	1.162	3.624
Προθεσμιακές συμβάσεις αερίου (Commodity Swaps)	4.921	18.056
Σύνολο	20.739	38.922
Κυκλοφορούν ενεργητικό		
Συμβάσεις ανταλλαγής επιτοκίων (interest rate swaps)	6.188	3.649
Προθεσμιακές συμβάσεις συναλλάγματος (forwards)	12.632	10.427
Συμβόλαια μελλοντικής εκπλήρωσης (future contracts)	3.206	2.380

ΣΥΝΟΠΤΙΚΕΣ ΕΝΟΠΟΙΗΜΕΝΕΣ ΕΝΔΙΑΜΕΣΕΣ ΟΙΚΟΝΟΜΙΚΕΣ ΚΑΤΑΣΤΑΣΕΙΣ

Προθεσμιακές συμβάσεις αερίου (Commodity Swaps)	4.706	10.692
Σύνολο	26.732	27.149
Μακροπρόθεσμες υποχρεώσεις		
Προθεσμιακές συμβάσεις συναλλάγματος (forwards)	-	4
Προθεσμιακές συμβάσεις αερίου (Commodity Swaps)	3.033	1.245
Σύνολο	3.033	1.249
Βραχυπρόθεσμες υποχρεώσεις		
Προθεσμιακές συμβάσεις συναλλάγματος (forwards)	6.355	10.155
Συμβόλαια μελλοντικής εκπλήρωσης (future contracts)	4.645	4.628
Προθεσμιακές συμβάσεις αερίου (Commodity Swaps)	4.722	3.672
Σύνολο	15.723	18.455

Λογιστική αντιστάθμιση

Οι εταιρίες της Viohalco κατέχουν παράγωγα χρηματοοικονομικά μέσα για αντιστάθμιση ταμειακών ροών και εύλογης αξίας.

Τα προαναφερθέντα παράγωγα χρηματοοικονομικά μέσα καλύπτουν κινδύνους από:

- Μεταβολές στις τιμές των μετάλλων
- Διακυμάνσεις των συναλλαγματικών ισοτιμιών
- Μεταβολές στα επιτόκια δανείων
- Διακυμάνσεις των τιμών ενέργειας (φυσικό αέριο)

Η λήξη και η ονομαστική αξία των παραγώγων που κατέχουν οι εταιρίες της Viohalco αντιστοιχούν στη λήξη και την ονομαστική αξία των υποκείμενων στοιχείων ενεργητικού/υποχρεώσεων (αντισταθμισμένα στοιχεία).

Τα παράγωγα που κατέχουν οι εταιρίες της Viohalco αφορούν κυρίως:

- Συμβόλαια μελλοντικής εκπλήρωσης για την αντιστάθμιση του κινδύνου από τη μεταβολή της τιμής των μετάλλων που είναι εισηγμένα στο LME (London Metal Exchange) και χρησιμοποιούνται στην παραγωγή των εταιριών της Viohalco (δηλαδή κυρίως χαλκό, αλουμίνιο και ψευδάργυρο). Οι εν λόγω αντισταθμίσεις προσδιορίζονται ως αντισταθμίσεις ταμειακών ροών.
- F-X Forward και F-X swaps για την αντιστάθμιση του κινδύνου από τη μεταβολή της συναλλαγματικής ισοτιμίας του δολαρίου ΗΠΑ και της βρετανικής λίρας (δηλαδή των νομισμάτων στα οποία εκτίθενται κυρίως οι εταιρίες της Viohalco). Οι εν λόγω αντισταθμίσεις προσδιορίζονται είτε ως αντισταθμίσεις εύλογης αξίας είτε ως αντισταθμίσεις ταμειακών ροών, ανάλογα με το στοιχείο που αντισταθμίζεται. Τα FX Forwards και τα FX Swaps όταν χρησιμοποιούνται για την αντιστάθμιση του συναλλαγματικού κινδύνου σε ανεξόφλητες απαιτήσεις και προμηθευτές σε ξένο νόμισμα, τα μέσα αυτά προσδιορίζονται ως αντιστάθμιση εύλογης αξίας. Τα προθεσμιακά συμβόλαια συναλλάγματος όταν χρησιμοποιούνται για την αντιστάθμιση του κινδύνου συναλλάγματος στις προβλεπόμενες πωλήσεις αγαθών ή αγορές υλικών που εκτελούνται σε ξένο νόμισμα τα προθεσμιακά συμβόλαια συναλλάγματος είναι μέσα αντιστάθμισης που προσδιορίζονται με τη μέθοδο των ταμειακών ροών.
- Συμβάσεις ανταλλαγής εμπορευμάτων που αναφέρονται στις τιμές της διευκόλυνσης μεταφοράς τίτλων (TTF) για την αντιστάθμιση του κινδύνου των διακυμάνσεων των τιμών του φυσικού αερίου από τις συνθήκες της αγοράς.
- Συμβάσεις ανταλλαγής επιτοκίων για την αντιστάθμιση του κινδύνου μεταβλητότητας των επιτοκίων των δανείων με κυμαινόμενο επιτόκιο. Για την αντιστάθμισή του, οι εταιρίες χρησιμοποιούν συμβάσεις ανταλλαγής επιτοκίων που μετατρέπουν το κυμαινόμενο επιτόκιο σε σταθερό, μειώνοντας έτσι τον κίνδυνο μεταβλητότητας των επιτοκίων.

Τα παράγωγα αναγνωρίζονται όταν οι εταιρίες της Viohalco συνάπτουν τη συναλλαγή με σκοπό είτε την αντιστάθμιση της εύλογης αξίας απαιτήσεων, υποχρεώσεων ή δεσμεύσεων (αντιστάθμιση εύλογης αξίας) είτε συναλλαγών υψηλής πιθανότητας (αντιστάθμιση ταμειακών ροών).

Η μεταβολή της εύλογης αξίας που αναγνωρίστηκε στα ίδια κεφάλαια στο πλαίσιο της αντιστάθμισης ταμειακών ροών στις 30 Ιουνίου 2023 θα ανακυκλωθεί στην ενοποιημένη κατάσταση αποτελεσμάτων κατά τη

διάρκεια των επόμενων ετών, καθώς ορισμένα από τα αντισταθμισμένα γεγονότα αναμένεται να συμβούν (οι προβλεπόμενες συναλλαγές θα πραγματοποιηθούν ή τα αντισταθμισμένα στοιχεία θα επηρεάσουν την κατάσταση αποτελεσμάτων) εντός του 2023 και ορισμένα άλλα σε μεταγενέστερο στάδιο.

B. Επιμέτρηση των εύλογων αξιών

(a) Τεχνικές αποτίμησης και σημαντικά μη παρατηρήσιμα στοιχεία

Κατά τη διάρκεια της περιόδου δεν υπήρξαν αλλαγές στις διαδικασίες αποτίμησης σε σχέση με αυτές που περιγράφονται στις τελευταίες ετήσιες ενοποιημένες οικονομικές καταστάσεις.

Η εύλογη αξία των συμβάσεων ανταλλαγής επιτοκίων υπολογίζεται με βάση την παρούσα αξία των προβλεπόμενων μελλοντικών ταμειακών ροών. Οι συμβάσεις ανταλλαγής επιτοκίων κατηγοριοποιούνται ως Επίπεδο 2, με βάση τις εισροές που χρησιμοποιούνται στην τεχνική αποτίμησης για τον προσδιορισμό της εύλογης αξίας τους.

(b) Μεταφορές μεταξύ Πρώτου και Δεύτερου Επιπέδου

Δεν σημειώθηκαν μεταφορές από το Δεύτερο Επίπεδο στο Πρώτο Επίπεδο ή από το Πρώτο Επίπεδο στο Δεύτερο Επίπεδο το πρώτο εξάμηνο του 2023 ή το 2022.

18. Εγγυήσεις

Οι εταιρίες της Viohalco έχουν παράσχει εγγυήσεις υπέρ πελατών και προμηθευτών, κυρίως για να διασφαλίσουν ότι ορισμένοι όροι συμβάσεων θα εκπληρωθούν σύμφωνα με τους συμφωνηθέντες όρους, όσον αφορά προϊόντα ή υπηρεσίες.

Η ανάλυση των εγγυήσεων παρατίθεται κατωτέρω:

Ποσά σε χιλ. Ευρώ	30 Ιουνίου 2023	31 Δεκεμβρίου 2022
Εγγυήσεις για την εξασφάλιση υποχρεώσεων στους προμηθευτές	33.020	46.276
Εγγυήσεις για την εξασφάλιση της καλής εκτέλεσης συμβάσεων με τους πελάτες	600.850	505.164
Εγγυήσεις για την εξασφάλιση της καλής εκτέλεσης των συμβάσεων με τους προμηθευτές	2.534	3.129

19. Συνδεδεμένα μέρη

(a) Συναλλαγές και υπόλοιπα με συγγενείς επιχειρήσεις και λοιπά συνδεδεμένα μέρη

Ποσά σε χιλ. Ευρώ	Για το εξάμηνο που έληξε στις 30 Ιουνίου	
	2023	2022
Πωλήσεις αγαθών/υπηρεσιών		
Συγγενείς	57.991	66.356
Κοινοπραξίες	71.397	26.527
	129.388	92.883
Πώληση πάγιων		
Κοινοπραξίες	166	-
	166	-
Αγορές αγαθών/υπηρεσιών		
Συγγενείς	4.267	7.669
Κοινοπραξίες	20.488	2.251
	24.755	9.920
Αγορές παγίων		
Συγγενείς	885	70
	885	70
Ποσά σε χιλ. Ευρώ	30 Ιουνίου 2023	31 Δεκεμβρίου 2022
Απαιτήσεις από συνδεδεμένα μέρη		
Συγγενείς	39.963	35.452
Κοινοπραξίες	33.521	13.548
	73.484	48.999

ΣΥΝΟΠΤΙΚΕΣ ΕΝΟΠΟΙΗΜΕΝΕΣ ΕΝΔΙΑΜΕΣΕΣ ΟΙΚΟΝΟΜΙΚΕΣ ΚΑΤΑΣΤΑΣΕΙΣ

Ποσά σε χιλ. Ευρώ	Για το εξάμηνο που έληξε στις 30 Ιουνίου	
	2023	2022
Συμβατικά περιουσιακά στοιχεία από συνδεδεμένα μέρη		
Συγγενείς	56	96
Κοινοπραξίες	-	6
	56	103
Υποχρεώσεις προς συνδεδεμένα μέρη		
Συγγενείς	3.714	3.102
Κοινοπραξίες	360	198
	4.074	3.301
Συμβατικές υποχρεώσεις προς συνδεδεμένα μέρη		
Συγγενείς	35	-
Κοινοπραξίες	54	86
	89	86

(b) Αμοιβές μελών της διοίκησης

Οι αμοιβές που καταβλήθηκαν κατά τη διάρκεια του εξαμήνου που έληξε στις 30 Ιουνίου 2023 στα μέλη του Διοικητικού Συμβουλίου και τα διευθυντικά στελέχη για την εκτέλεση των καθηκόντων τους ανήλθαν σε 2.901 χιλ. ευρώ (εξάμηνο 2022: 2.767 χιλ. ευρώ).

Οι αμοιβές προς τα μέλη του ΔΣ και τα διευθυντικά στελέχη αποτελούν σταθερή αποζημίωση. Κατά τη διάρκεια της περιόδου δεν καταβλήθηκαν μεταβλητές αμοιβές, παροχές μετά την έξοδο από την υπηρεσία ή παροχές βασισμένες στις μετοχές.

20. Μεταγενέστερα γεγονότα

Δεν υπάρχουν μεταγενέστερα γεγονότα που να επηρεάζουν τις ενοποιημένες οικονομικές πληροφορίες.

Έκθεση του νόμιμου ελεγκτή επί των συνοπτικών ενοποιημένων ενδιάμεσων οικονομικών καταστάσεων για την περίοδο που έληξε στις 30 Ιουνίου 2023

Εισαγωγή

Έχουμε επισκοπήσει τις συνημμένες συνοπτικές ενοποιημένες ενδιάμεσες οικονομικές καταστάσεις, οι οποίες αποτελούνται από τη συνοπτική ενοποιημένη κατάσταση οικονομικής θέσης της Εταιρίας Viohalco S.A και των θυγατρικών της (όλες μαζί «ο Όμιλος»), της 30^{ης} Ιουνίου 2023 και τη σχετική συνοπτική ενοποιημένη κατάσταση αποτελεσμάτων, τη συνοπτική ενοποιημένη κατάσταση αποτελεσμάτων και λοιπών συνολικών εισοδημάτων, τη συνοπτική ενοποιημένη κατάσταση μεταβολών ιδίων κεφαλαίων και συνοπτική ενοποιημένη κατάσταση ταμειακών ροών της εξάμηνης περιόδου που έληξε την ημερομηνία αυτή καθώς και τις επεξηγηματικές σημειώσεις. Η διοίκηση είναι υπεύθυνη για την κατάρτιση και παρουσίαση των συνοπτικών ενδιάμεσων ενοποιημένων οικονομικών καταστάσεων, σύμφωνα με το Διεθνές Λογιστικό Πρότυπο “ΔΛΠ 34” Διεθνή Πρότυπα Χρηματοοικονομικής Αναφοράς, όπως αυτά έχουν υιοθετηθεί από την Ευρωπαϊκή Ένωση. Η δική μας ευθύνη είναι να εκφράσουμε συμπέρασμα επί των συνοπτικών ενδιάμεσων ενοποιημένων οικονομικών καταστάσεων με βάση την επισκόπησή μας.

Εύρος Επισκόπησης

Διενεργήσαμε την επισκόπησή μας σύμφωνα με το Διεθνές Πρότυπο Αναθέσεων Επισκόπησης (ΔΠΑΕ) 2410 “Επισκόπηση ενδιάμεσης χρηματοοικονομικής πληροφόρησης που διενεργείται από τον ανεξάρτητο ελεγκτή της οντότητας”. Η επισκόπηση της ενδιάμεσης χρηματοοικονομικής πληροφόρησης συνίσταται στην υποβολή διερευνητικών ερωτημάτων κυρίως σε πρόσωπα που είναι υπεύθυνα για χρηματοοικονομικά και λογιστικά θέματα και στην εφαρμογή αναλυτικών και άλλων διαδικασιών επισκόπησης. Η επισκόπηση έχει ουσιαστικά μικρότερο εύρος από τον έλεγχο, ο οποίος διενεργείται σύμφωνα με τα Διεθνή Πρότυπα Ελέγχου και συνεπώς, δεν μας δίδει τη δυνατότητα να αποκτήσουμε τη διασφάλιση ότι έχουν περιέλθει στην αντίληψή μας όλα τα σημαντικά θέματα που θα μπορούσαν να εντοπιστούν σε έναν έλεγχο. Κατά συνέπεια δεν εκφράζουμε γνώμη ελέγχου.

Συμπέρασμα

Με βάση την επισκόπησή μας, δεν έχει περιέλθει στην αντίληψή μας οτιδήποτε που θα μας έκανε να πιστεύουμε ότι οι συνημμένες συνοπτικές ενδιάμεσες ενοποιημένες οικονομικές καταστάσεις δεν έχουν καταρτισθεί, από κάθε ουσιαστική άποψη, σύμφωνα με το ΔΛΠ 34, όπως αυτά έχουν υιοθετηθεί από την Ευρωπαϊκή Ένωση.

Πέμπτη, 21 Σεπτεμβρίου 2023

Ο νόμιμος ελεγκτής
PwC Réviseurs d'Entreprises SRL / Bedrijfsrevisoren BV

Εκπροσωπούμενη από τον

Marc Daelman
Ορκωτός Λογιστής

ΠΑΡΑΡΤΗΜΑ – Εναλλακτικά Μέτρα Απόδοσης (ΕΜΑ)**Εισαγωγή**

Η διοίκηση της Viohalco έχει υιοθετήσει, παρακολουθεί και υποβάλλει εσωτερικές και εξωτερικές αναφορές για εναλλακτικά μέτρα απόδοσης (ΕΜΑ) των αποτελεσμάτων, δηλαδή κέρδη προ φόρων, χρηματοδοτικών, επενδυτικών αποτελεσμάτων και συνολικών αποσβέσεων (EBITDA), κέρδη προ φόρων, χρηματοδοτικών και επενδυτικών αποτελεσμάτων (EBIT), αναπροσαρμοσμένο EBITDA (a-EBITDA) και αναπροσαρμοσμένο EBIT (a-EBIT), με το σκεπτικό ότι αποτελούν κατάλληλα μέτρα που αποτυπώνουν την υποκείμενη απόδοση των επιχειρηματικών δραστηριοτήτων. Αυτά τα ΕΜΑ αποτελούν επίσης κύριους δείκτες επιδόσεων βάσει των οποίων η Viohalco καταρτίζει, παρακολουθεί και αξιολογεί τους ετήσιους προϋπολογισμούς και τα μακροπρόθεσμα (5ετή) προγράμματά της. Ωστόσο, πρέπει να επισημανθεί ότι τα αναπροσαρμοσμένα στοιχεία δεν πρέπει να θεωρούνται μη λειτουργικά ή μη επαναλαμβανόμενα.

Όσον αφορά τα ποσά του ισολογισμού, η διοίκηση της Viohalco παρακολουθεί και αναφέρει το μέτρο του καθαρού δανεισμού.

Γενικοί ορισμοί**EBIT**

Τα **EBIT** ορίζονται ως τα κέρδη για την περίοδο πριν από:

- φόρο εισοδήματος,
- μερίδιο κερδών/ζημιών από συγγενείς επιχειρήσεις, μετά από φόρους,
- καθαρά χρηματοοικονομικά έξοδα.

a-EBIT

Το **αναπροσαρμοσμένο EBIT** ορίζονται ως τα EBIT, εξαιρώντας:

- το αποτέλεσμα μετάλλου,
- την απομείωση / τον αντιλογισμό απομείωσης πάγιων και άυλων περιουσιακών στοιχείων,
- την απομείωση / τον αντιλογισμό απομείωσης επενδύσεων,
- κέρδη/ζημιές από πωλήσεις ενσώματων στοιχείων, άυλων περιουσιακών στοιχείων και επενδύσεων,
- έκτακτα δικαστικά έξοδα και πρόστιμα,
- λοιπά έκτακτα ή ασυνήθη ποσά.

EBITDA

Τα **EBITDA** ορίζονται ως τα κέρδη για την περίοδο πριν από:

- φόρο εισοδήματος,
- μερίδιο κερδών/ζημιών από συγγενείς επιχειρήσεις, μετά από φόρους,
- καθαρά χρηματοοικονομικά έξοδα,
- συνολικές αποσβέσεις.

a-EBITDA

Τα **a-EBITDA** ορίζονται ως τα EBITDA, με εξαίρεση τα ίδια ποσά που ισχύουν για τα a-EBIT.

Καθαρός δανεισμός

Ο **καθαρός δανεισμός** ορίζεται ως το σύνολο από:

- μακροπρόθεσμα δάνεια & υποχρεώσεις μισθώσεων
- βραχυπρόθεσμα δάνεια & υποχρεώσεις μισθώσεων

Μείον:

Ταμειακά διαθέσιμα και ισοδύναμα.

Αποτέλεσμα μετάλλου

Το **αποτέλεσμα μετάλλου** είναι η επίδραση στα αποτελέσματα που προκύπτει από διακυμάνσεις των τιμών αγοράς των υποκείμενων μετάλλων (σιδηρούχα και μη σιδηρούχα) που χρησιμοποιούν οι θυγατρικές της Viohalco ως πρώτες ύλες στις διαδικασίες παραγωγής των τελικών προϊόντων τους.

Η υστέρηση τιμής μετάλλων προκύπτει λόγω:

- (i) του χρονικού διαστήματος που μεσολαβεί ανάμεσα στην τιμολόγηση των αγορών μετάλλων, την κατοχή και επεξεργασία των μετάλλων και στην τιμολόγηση της πώλησης των τελικών αποθεμάτων στους πελάτες,
- (ii) της επίδρασης του υπολοίπου αποθεμάτων κατά την αρχή της περιόδου (το οποίο, με τη σειρά του, επηρεάζεται από τις τιμές μετάλλων των προηγούμενων περιόδων) στο ποσό που αναφέρεται ως κόστος πωληθέντων, λόγω της χρησιμοποιούμενης μεθόδου κοστολόγησης (π.χ. σταθμισμένος μέσος όρος), και
- (iii) ορισμένων συμβάσεων πελατών που περιέχουν δεσμεύσεις σταθερών τιμών και έχουν ως αποτέλεσμα την έκθεση σε μεταβολές των τιμών των μετάλλων για το χρονικό διάστημα από τη στιγμή που ορίζεται η τιμή πώλησης έως τη στιγμή της πραγματικής πώλησης.

Οι περισσότερες θυγατρικές της **Viohalco** εφαρμόζουν παράλληλη αντιστοίχιση των αγορών και των πωλήσεων, ή παράγωγα μέσα, προκειμένου να ελαχιστοποιηθεί η επίδραση της υστέρησης τιμής μετάλλων στα αποτελέσματά τους. Ωστόσο, θα υπάρχει πάντα κάποια επίδραση (θετική ή αρνητική) στα αποτελέσματα, δεδομένου ότι στους κλάδους των μη σιδηρούχων μετάλλων (δηλαδή αλουμίνιο, χαλκός και καλώδια) τα αποθέματα αντιμετωπίζονται ως πάγιο ενεργητικό (ελάχιστο λειτουργικό απόθεμα) και δεν αντισταθμίζονται, ενώ στον κλάδο των σιδηρούχων μετάλλων (δηλαδή χάλυβας και σωλήνες χάλυβα) δεν είναι δυνατή η αντιστάθμιση εμπορευμάτων.

Πίνακες συμφωνίας

EBIT και EBITDA

H1 2023 Ποσά σε χιλ. Ευρώ	Αλουμίνιο	Χαλκός	Καλώδια	Σωλήνες Χάλυβα	Χάλυβας	Λοιπές δραστη- ριότητες	Σύνολο Επιχειρ. κλάδων	Κλάδος ακινήτων	Σύνολο ενοποιημένο
Κέρδη προ φόρων (όπως δημοσιεύονται στην Κατάσταση Λογαριασμού Αποτελεσμάτων)	2.505	32.096	20.348	10.248	-5.143	-4.672	55.382	5.130	60.513
<i>Προσαρμογές για:</i>									
Κέρδη/ Ζημιές (-) από συγγενείς εταιρίες	-817	-69	-	292	-82	-	-676	311	-365
Χρηματοοικονομικό κόστος (καθαρό)	21.804	12.324	21.899	12.448	16.947	664	86.087	3.208	89.295
EBIT	23.493	44.351	42.248	22.988	11.722	-4.008	140.793	8.650	149.443
<i>Προσαρμογή για:</i>									
Αποσβέσεις	32.958	9.162	9.789	4.812	13.943	1.769	72.433	3.004	75.437
EBITDA	56.451	53.513	52.036	27.800	25.665	-2.239	213.226	11.653	224.879

H1 2022 Ποσά σε χιλ. Ευρώ	Αλουμίνιο	Χαλκός	Καλώδια	Σωλήνες Χάλυβα	Χάλυβας	Λοιπές δραστη- ριότητες	Σύνολο Επιχειρ. κλάδων	Κλάδος ακινήτων	Σύνολο ενοποιημένο
Κέρδη προ φόρων (όπως δημοσιεύονται στην Κατάσταση Λογαριασμού Αποτελεσμάτων)	133.503	37.400	25.948	-3.560	98.900	2.126	294.316	-1.622	292.695
<i>Προσαρμογές για:</i>									
Κέρδη/ Ζημιές (-) από συγγενείς εταιρίες	-669	635	-	-1.194	-128	-	-1.356	314	-1.042
Χρηματοοικονομικό κόστος (καθαρό)	12.574	7.846	10.982	3.710	12.385	653	48.150	1.557	49.707
EBIT	145.407	45.882	36.929	-1.045	111.158	2.779	341.110	249	341.359
<i>Προσαρμογή για:</i>									
Αποσβέσεις	28.858	8.241	8.866	4.447	13.465	2.046	65.925	4.682	70.607
EBITDA	174.266	54.123	45.796	3.402	124.623	4.825	407.035	4.931	411.966

ΠΑΡΑΡΤΗΜΑ

a-EBIT και a-EBITDA

H1 2023 Ποσά σε χιλ. Ευρώ	Αλουμίνιο	Χαλκός	Καλώδια	Σωλήνες Χάλυβα	Χάλυβας	Λοιπές δραστη- ριότητες	Σύνολο Επιχειρ. κλάδων	Κλάδος ακινή- των	Σύνολο ενοποιη- μένο
Κέρδη προ φόρων (όπως δημοσιεύονται στην Κατάσταση Λογαριασμού Αποτελεσμάτων)	2.505	32.096	20.348	10.248	-5.143	-4.672	55.382	5.130	60.513
Προσαρμογές για:									
Καθαρά έξοδα τόκων	21.804	12.324	21.899	12.448	16.947	664	86.087	3.208	89.295
Κέρδη / Ζημιές (-) από συγγενείς επιχειρήσεις	-817	-69	-	292	-82	-	-676	311	-365
Υστέρηση τιμής μετάλλων	28.919	5.618	6.864	-	10.866	-	52.267	-	52.267
Απομείωση / Αντιλογισμός απομείωσης (-) πάγιων στοιχείων ενεργητικού	64	-59	-	-	-	-	4	-834	-830
Απομείωση / Αντιλογισμός απομείωσης (-) συμμετοχών	-	-	-	-	-	-	-	-2.020	-2.020
Κέρδη (-) / ζημιές από την πώληση ενσώματων και άυλων περιουσιακών στοιχείων	-121	-53	-	-	-645	-124	-942	-	-942
Κέρδη (-) / ζημιές από πώληση θυγατρικών	-4.462	-	-	-	-	-	-4.462	-	-4.462
Κέρδη (-) / ζημιές από αποτίμηση χρηματοοικονομικών περιουσιακών στοιχείων	-2.405	-	-	-	-	-	-2.405	-	-2.405
Κόστη αναδιοργάνωσης	2.261	-	-	-	-	-	2.261	-	2.261
a-EBIT	47.748	49.857	49.112	22.988	21.943	-4.132	187.516	5.795	193.311
Προσαρμογή για:									
Αποσβέσεις	32.958	9.162	9.789	4.812	13.943	1.769	72.433	3.004	75.437
a-EBITDA	80.706	59.019	58.901	27.800	35.886	-2.363	259.949	8.799	268.748

H1 2022 Ποσά σε χιλ. Ευρώ	Αλουμίνιο	Χαλκός	Καλώδια	Σωλήνες Χάλυβα	Χάλυβας	Λοιπές δραστη- ριότητες	Σύνολο Επιχειρ. κλάδων	Κλάδος ακινή- των	Σύνολο ενοποιη- μένο
Κέρδη προ φόρων (όπως δημοσιεύονται στην Κατάσταση Λογαριασμού Αποτελεσμάτων)	133.503	37.400	25.948	-3.560	98.900	2.126	294.317	-1.622	292.695
Προσαρμογές για:									
Καθαρά έξοδα τόκων	12.574	7.846	10.982	3.710	12.385	653	48.150	1.557	49.707
Κέρδη / Ζημιές (-) από συγγενείς επιχειρήσεις	-669	635	-	-1.194	-128	-	-1.356	314	-1.042
Υστέρηση τιμής μετάλλων	-44.404	-7.452	2.399	-	-8.810	-	-58.267	-	-58.267
Απομείωση / Αντιλογισμός απομείωσης (-) πάγιων στοιχείων ενεργητικού	143	-	-	-	-	-	143	-	143
Κέρδη (-) / ζημιές από την πώληση ενσώματων και άυλων περιουσιακών στοιχείων	-119	166	-340	-1	-4	-130	-427	-	-427
Κέρδη (-) / ζημιές από την πώληση επενδύσεων	-	-	-	-	1.343	-	1.343	-	1.343
Πρόβλεψη αποζημίωσης πελάτη	-	-	-	500	-	-	500	-	500
a-EBIT	101.028	38.596	38.988	-546	103.687	2.648	284.401	249	284.650
Προσαρμογή για:									
Αποσβέσεις	28.858	8.241	8.866	4.447	13.465	2.046	65.925	4.682	70.607
a-EBITDA	129.886	46.837	47.854	3.901	117.153	4.695	350.325	4.931	355.257

Λειτουργικοί τομείς

H1 2023 Ποσά σε χιλ. Ευρώ	Αλουμίνιο	Χαλκός	Καλώδια	Σωλήνες Χάλυβα	Χάλυβας	Λοιπές δραστη- ριότητες	Σύνολο Επιχειρ. κλάδων	Κλάδος ακινήτων	Σύνολο ενοποιη- μένο
Πωλήσεις	1.014.852	957.581	460.214	304.989	573.051	36.144	3.346.830	17.397	3.364.227
Μικτό Κέρδος	66.061	73.932	60.658	32.242	44.914	8.373	286.181	8.218	294.399
Λειτουργικό αποτέλεσμα	23.493	44.351	42.248	22.988	11.722	-4.008	140.793	8.650	149.443
Χρηματοοικονομικό κόστος (καθαρό)	-21.804	-12.324	-21.899	-12.448	-16.947	-664	-86.087	-3.208	-89.295
Κέρδη / Ζημιές (-) από συγγενείς επιχειρήσεις	817	69	-	-292	82	-	676	-311	365
Κέρδη / Ζημιές (-) προ φόρων	2.505	32.096	20.348	10.248	-5.143	-4.672	55.382	5.130	60.513
Φόρος εισοδήματος	-3.133	-3.149	-4.437	-2.610	476	-752	-13.604	-1.484	-15.088
Κέρδη / Ζημιές (-)	-628	28.947	15.911	7.638	-4.667	-5.424	41.778	3.647	45.425

H1 2022 Ποσά σε χιλ. Ευρώ	Αλουμίνιο	Χαλκός	Καλώδια	Σωλήνες Χάλυβα	Χάλυβας	Λοιπές δραστη- ριότητες	Σύνολο Επιχειρ. κλάδων	Κλάδος ακινήτων	Σύνολο ενοποιη- μένο
Πωλήσεις	1.200.862	978.110	426.651	190.050	743.854	43.714	3.583.241	13.755	3.596.996
Μικτό Κέρδος	182.834	70.970	52.240	5.452	138.490	9.668	459.654	3.466	463.120
Λειτουργικό αποτέλεσμα	145.407	45.882	36.929	-1.045	111.158	2.779	341.110	249	341.359
Χρηματοοικονομικό κόστος (καθαρό)	-12.574	-7.846	-10.982	-3.710	-12.385	-653	-48.150	-1.557	-49.707
Κέρδη / Ζημιές (-) από συγγενείς επιχειρήσεις	669	-635	-	1.194	128	-	1.356	-314	1.042
Κέρδη / Ζημιές (-) προ φόρων	133.503	37.400	25.948	-3.560	98.900	2.126	294.316	-1.622	292.695
Φόρος εισοδήματος	-29.942	-5.232	-5.594	2.602	-18.182	-1.975	-58.323	-417	-58.739
Κέρδη / Ζημιές (-)	103.561	32.168	20.354	-958	80.718	151	235.993	-2.038	233.955

Καθαρός δανεισμός

Ποσά σε χιλ. Ευρώ	30.06.2023	31.12.2022
Μακροπρόθεσμες	1.554.545	1.500.748
Δανειακές υποχρεώσεις	1.522.881	1.471.299
Υποχρεώσεις από μισθώσεις	31.664	29.449
Βραχυπρόθεσμες	931.903	969.097
Δανειακές υποχρεώσεις	921.904	958.166
Υποχρεώσεις από μισθώσεις	9.999	10.932
Σύνολο δανεισμού	2.486.449	2.469.845
Μείον:		
Ταμειακά διαθέσιμα και ισοδύναμα	-445.945	-412.644
Καθαρός δανεισμός	2.040.504	2.057.201