



VIOHALCO

ΕΝΔΙΑΜΕΣΗ ΕΚΘΕΣΗ
ΓΙΑ ΤΗΝ ΠΕΡΙΟΔΟ ΠΟΥ ΕΛΗΞΕ
30 ΙΟΥΝΙΟΥ 2021



ΠΕΡΙΕΧΟΜΕΝΑ

Ενδιάμεση Έκθεση Διαχείρισης	2
Δήλωση Διοίκησης	12
Πληροφορίες για Μετόχους.....	13
Συνοπτικές Ενοποιημένες Ενδιάμεσες Οικονομικές Καταστάσεις	14
Συνοπτική Ενοποιημένη Κατάσταση Οικονομικής Θέσης	15
Συνοπτική Ενοποιημένη Κατάσταση Λογαριασμού Αποτελεσμάτων	16
Συνοπτική Ενοποιημένη Κατάσταση Αποτελεσμάτων και Λοιπών Συνολικών Εισοδημάτων	17
Συνοπτική Ενοποιημένη Κατάσταση Μεταβολών Ιδίων Κεφαλαίων	18
Συνοπτική Ενοποιημένη Κατάσταση Ταμειακών Ροών	19
Σημειώσεις επί των Συνοπτικών Ενοποιημένων Ενδιάμεσων Οικονομικών Καταστάσεων	20
Έκθεση τακτικού ελεγκτή επί των Συνοπτικών Ενοποιημένων Ενδιάμεσων Οικονομικών Καταστάσεων ..	39
Παράρτημα – Εναλλακτικά Μέτρα Απόδοσης (EMA)	40

ΟΙΚΟΝΟΜΙΚΑ ΑΠΟΤΕΛΕΣΜΑΤΑ ΠΡΩΤΟΥ ΕΞΑΜΗΝΟΥ 2021

Βρυξέλλες, Πέμπτη, 23 Σεπτεμβρίου 2021 – Η Viohalco S.A. (Euronext Βρυξέλλες: VIO, Χρηματιστήριο Αθηνών: BIO), εφεξής «Viohalco» ή «η Εταιρία», ανακοινώνει σήμερα τα οικονομικά της αποτελέσματα για το πρώτο εξάμηνο του 2021.

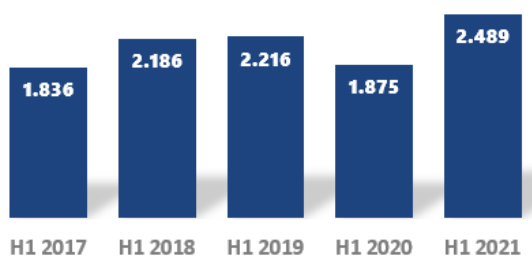
Ισχυρές οικονομικές επιδόσεις

Βασικά σημεία πρώτου εξαμήνου του 2021

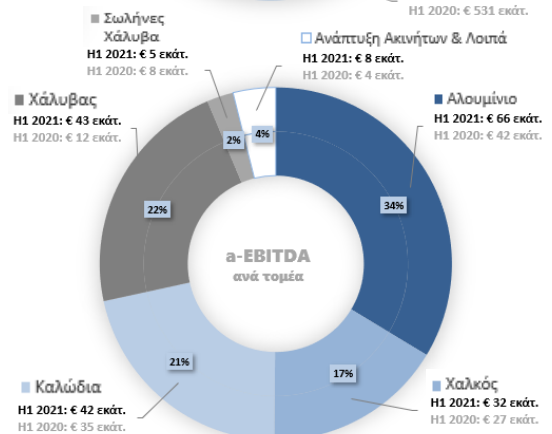
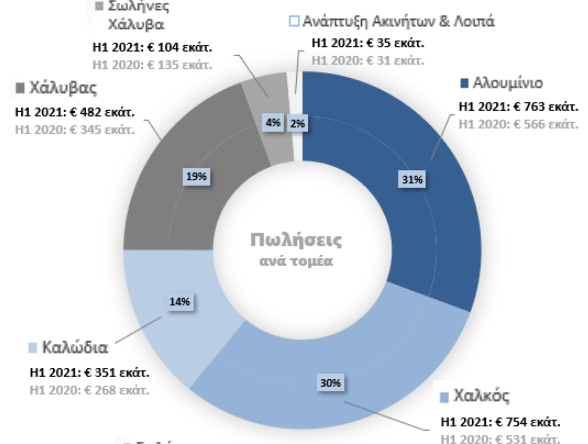
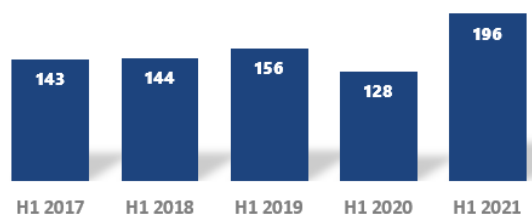
Οι εταιρείες της Viohalco σημείωσαν ισχυρές οικονομικές και λειτουργικές επιδόσεις κατά το πρώτο εξάμηνο του 2021, καθώς οι παγκόσμιες τάσεις οδήγησαν σε αύξηση της ζήτησης για προϊόντα με βιώσιμα χαρακτηριστικά.

- Ο ενοποιημένος κύκλος εργασιών αυξήθηκε κατά 33% στα 2.489 εκατ. ευρώ έναντι 1.875 εκατ. ευρώ κατά το πρώτο εξάμηνο του 2020.
- Η ενοποιημένη λειτουργική κερδοφορία (α-EBITDA) αυξήθηκε κατά 53% και διαμορφώθηκε στα 196 εκατ. ευρώ έναντι 128 εκατ. ευρώ κατά το πρώτο εξάμηνο του 2020.
- Το ενοποιημένο EBITDA, που περιλαμβάνει την επίπτωση των τιμών μετάλλων, ανήλθε σε 253 εκατ. ευρώ, καταγράφοντας αύξηση 135% (πρώτο εξάμηνο 2020: 108 εκατ. ευρώ).
- Τα ενοποιημένα κέρδη προ φόρου εισοδήματος ανήλθαν σε 137 εκατ. ευρώ έναντι ζημιών 7 εκατ. ευρώ κατά το πρώτο εξάμηνο του 2020.
- Υψηλά επίπεδα αξιοποίησης της παραγωγικής δυναμικότητας και εύρωστο χαρτοφυλάκιο ανεκτέλεστων παραγγελιών.
- Συνεχείς επενδύσεις για τη βελτιστοποίηση της λειτουργικής αποδοτικότητας.

Πωλήσεις σε εκατ. Ευρώ



α-EBITDA σε εκατ. Ευρώ



Επισκόπηση

Οι οικονομικές επιδόσεις βελτιώθηκαν σημαντικά σε όλους τους κλάδους της Viohalco κατά τη διάρκεια του πρώτου εξαμήνου του 2021. Αυτό αντανακλά τόσο την ανθεκτικότητα του διαφοροποιημένου επιχειρηματικού μοντέλου των εταιριών της Viohalco, όσο και τις ενέργειες αξιοποίησης των ενδείξεων ανάκαμψης μετά την πανδημία στις αγορές δραστηριοποίησής τους, τη συνάφεια των προϊόντων τους με τις διεθνείς τάσεις που σχετίζονται με την κυκλική οικονομία και τη μετάβαση στην κλιματική ουδετερότητα, καθώς και την αύξηση των τιμών των μετάλλων κατά την περίοδο.

Ο κλάδος αλουμινίου κατέγραψε ισχυρές επιδόσεις κατά τη διάρκεια της περιόδου, αποκομίζοντας οφέλη από την ανάκαμψη της ζήτησης σε όλες τις αγορές στις οποίες δραστηριοποιείται. Οι επενδύσεις για την αύξηση της παραγωγικής δυναμικότητας συνεχίστηκαν, ενώ ήδη χρησιμοποιείται η πρόσθετη δυναμικότητα που έχει δημιουργηθεί προκειμένου να καλύψει την αυξημένη ζήτηση για προϊόντα. Μελλοντικά, ο κλάδος αναμένει να συνεχίσει να ωφελείται από τις ευνοϊκές τάσεις στη ζήτηση για αλουμίνιο, χάρη στα βιώσιμα χαρακτηριστικά του.

Ο κλάδος χαλκού συνέχισε την ανάπτυξη του, σε συνέχεια της δυναμικής ανάκαμψης της ζήτησης για όλα σχεδόν τα προϊόντα του κλάδου κατά τη διάρκεια της περιόδου, με τους όγκους πωλήσεων να αυξάνονται σημαντικά σε ετήσια βάση. Παράλληλα, συνεχίστηκαν οι επενδύσεις για την ενίσχυση του χαρτοφυλακίου προϊόντων και της κερδοφορίας.

Χάρη στην υψηλή αξιοποίηση της δυναμικότητας όλων των γραμμών παραγωγής και την επιτυχημένη εκτέλεση έργων υψηλών απαιτήσεων που ανατέθηκαν στον κλάδο καλωδίων τα τελευταία χρόνια, στο σύνολο του κλάδου σημειώθηκε συνεχής ανάπτυξη και εύρωστες επιδόσεις. Η ισχυρή εμπορική δυναμική αξιοποιήθηκε εξασφαλίζοντας χαρτοφυλάκιο σημαντικής αξίας ανεκτέλεστων παραγγελιών.

Κατά τη διάρκεια της περιόδου οι τιμές πετρελαίου ανέκαμψαν μετά τη σημαντική υποχώρησή τους το 2020. Ως αποτέλεσμα, επανήλθαν ορισμένα έργα διανομής ορυκτών καυσίμων που είχαν αναβληθεί, επιδρώντας θετικά στη ζήτηση. Ωστόσο, η εξέλιξη αυτή αντισταθμίστηκε εν μέρει από τη σημαντική αύξηση των τιμών χάλυβα που επέφερε τον εκ νέου προϋπολογισμό των κονδυλίων για μια σειρά έργων και άρα αλλαγή στις επενδυτικές αποφάσεις στον τομέα πετρελαίου και αερίου, δημιουργώντας κλυδωνισμούς στις αγορές. Παρά το γεγονός αυτό, ο κλάδος σωλήνων χάλυβα επέδειξε ανθεκτικότητα κατά τη διάρκεια της περιόδου, διασφαλίζοντας την αδιάλειπτη παραγωγή και εκπληρώνοντας με επιτυχία όλες τις συμβατικές του υποχρεώσεις.

Ο κλάδος χάλυβα παρουσίασε σημαντική βελτίωση σε όλα τα οικονομικά του μεγέθη. Συγκεκριμένα, ο κλάδος κατέγραψε αυξημένους όγκους πωλήσεων σε σύγκριση με το προηγούμενο έτος, χάρη στην άνοδο της ζήτησης στον κατασκευαστικό τομέα της ευρύτερης περιοχής και την παγκόσμια ανάκαμψη της βιομηχανίας χάλυβα. Τα περιθώρια βελτιώθηκαν σε όλα τα προϊόντα, γεγονός το οποίο, σε συνδυασμό με τις προσπάθειες συνεχούς βελτιστοποίησης του κόστους, κατέληξε σε σημαντικά βελτιωμένη κερδοφορία κατά τη διάρκεια της περιόδου.

Η Noval Property συνέχισε το επενδυτικό της πρόγραμμα κατά τη διάρκεια της περιόδου, παρά τις δύσκολες συνθήκες της αγοράς σε συνδυασμό με τις σχετικές με τον Covid-19 μειώσεις ενοικίων που ορίστηκαν βάσει νόμου από το ελληνικό κράτος. Μεταξύ άλλων έργων, ολοκληρώθηκε σε μεγάλο βαθμό η επέκταση του εμπορικού κέντρου River West, ενώ η Noval Property ανακηρύχθηκε πλειοδότης (σε κοινοπραξία με μία επενδυτική εταιρία ακινήτων) για την εξαγορά ενός από τα πιο προνομιακά οικόπεδα στην Αθήνα, όπου θα αναπτυχθεί ένα μεγάλης κλίμακας, φιλικό προς το περιβάλλον, συγκρότημα γραφείων.



Οικονομική ανασκόπηση

Συνοπτική ενοποιημένη κατάσταση αποτελεσμάτων

Ποσά σε χιλ. ευρώ	H1 2021	H1 2020
Πωλήσεις	2.488.607	1.875.389
Μικτό κέρδος	290.922	152.414
EBITDA	252.872	107.751
α-EBITDA*	196.121	128.469
EBIT	183.314	41.598
α-EBIT*	126.563	62.316
Καθαρά χρηματοοικονομικά έξοδα	-45.738	-46.717
Κέρδη προ φόρων	136.725	-7.474
Κέρδη περιόδου	106.519	-15.257
Κέρδη μετά από φόρους και δικαιώματα μειοψηφίας	93.320	-17.474

* οι ορισμοί των ΕΜΑ έχουν επαναπροσδιοριστεί συγκριτικά με 30/06/2020 (βλ. Παράρτημα).

Ο ενοποιημένος κύκλος εργασιών της Viohalco για το πρώτο εξάμηνο του 2021 ανήλθε σε 2.489 εκατ. ευρώ, αυξημένος κατά 33% έναντι του πρώτου εξαμήνου του 2020 (1.875 εκατ. ευρώ), λόγω της ανόδου της ζήτησης σχεδόν σε όλους τους κλάδους, καθώς και της αύξησης των τιμών μετάλλων.

Το ενοποιημένο αναπροσαρμοσμένο EBITDA αυξήθηκε κατά 53% σε 196 εκατ. ευρώ κατά το πρώτο εξάμηνο του 2021 (πρώτο εξάμηνο 2020: 128 εκατ. ευρώ).

Τα καθαρά χρηματοοικονομικά έξοδα διαμορφώθηκαν σε 45,7 εκατ. ευρώ (πρώτο εξάμηνο 2020: 46,7 εκατ. ευρώ).

Τα ενοποιημένα κέρδη προ φόρου εισοδήματος της Viohalco για την περίοδο ανήλθαν σε 137 εκατ. ευρώ έναντι ζημιών 7 εκατ. ευρώ κατά το πρώτο εξάμηνο του 2020, κυρίως λόγω των βελτιωμένων επιδόσεων του κλάδου χάλυβα, του ισορροπημένου προϊοντικού μείγματος του κλάδου καλωδίων και της σταθερής ανάπτυξης των κλάδων αλουμινίου και χαλκού.

Συνοπτική ενοποιημένη κατάσταση οικονομικής θέσης

Ποσά σε χιλ. ευρώ	30 Ιουνίου 2021	31 Δεκεμβρίου 2020
Ενσώματα & άυλα περιουσιακά στοιχεία	2.340.907	2.302.552
Λοιπά μη κυκλοφορούντα περιουσιακά στοιχεία	71.056	76.376
Μη κυκλοφορούν ενεργητικό	2.411.963	2.378.928
Αποθέματα	1.240.216	1.074.589
Εμπορικές και λοιπές απαιτήσεις (συμπ. συμβατικών περιουσιακών στοιχείων)	730.032	515.976
Ταμειακά διαθέσιμα και ισοδύναμα	267.900	219.161
Λοιπά κυκλοφορούντα περιουσιακά στοιχεία	24.975	10.109
Κυκλοφορούν ενεργητικό	2.263.123	1.819.835
Σύνολο ενεργητικού	4.675.086	4.198.763
Ίδια κεφάλαια	1.536.944	1.381.126
Δάνεια	978.160	1.001.986
Λοιπές μακροπρόθεσμες υποχρεώσεις	217.771	230.964
Μακροπρόθεσμες υποχρεώσεις	1.195.930	1.232.950
Δάνεια	923.778	746.010
Εμπορικές και λοιπές υποχρεώσεις (συμπ. συμβατικών υποχρεώσεων)	955.183	807.130
Λοιπές βραχυπρόθεσμες υποχρεώσεις	63.251	31.548
Βραχυπρόθεσμες υποχρεώσεις	1.942.212	1.584.687
Σύνολο ιδίων κεφαλαίων και υποχρεώσεων	4.675.086	4.198.763

Οι **κεφαλαιουχικές δαπάνες** για την περίοδο ανήλθαν σε 108 εκατ. ευρώ (πρώτο εξάμηνο 2020: 124 εκατ. ευρώ), κυρίως λόγω του επενδυτικού προγράμματος του κλάδου αλουμινίου που περιλαμβάνει το προηγμένο ψυχρό έλαστρο έξι ραούλων και την αυτοματοποιημένη γραμμή βαφής, το εργοστάσιο παραγωγής υποβρύχιων καλωδίων της Fulgor στην Κόρινθο και τις επενδύσεις για τη βελτίωση υποδομών του κλάδου χάλυβα.

Το **κεφάλαιο κίνησης** αυξήθηκε κατά 28% ή 215 εκατ. ευρώ σε σχέση με την 31η Δεκεμβρίου 2020, ως επακόλουθο της αύξησης των τιμών μετάλλου και των αυξημένων όγκων πωλήσεων.

Ο **καθαρός δανεισμός** των εταιριών της Viohalco αυξήθηκε σε 1.684 εκατ. ευρώ (31.12.2020: 1.581 εκατ. ευρώ), πριν από την αναπροσαρμογή βάσει του ΔΠΧΑ 16, κυρίως λόγω της αύξησης του κεφαλαίου κίνησης. Μετά την αναπροσαρμογή βάσει του ΔΠΧΑ 16, ο καθαρός δανεισμός ανήλθε σε 1.664 εκατ. ευρώ (2020: 1.560 εκατ. ευρώ).



Επιδόσεις ανά επιχειρηματικό κλάδο

Κλάδοι	Πωλήσεις		EBITDA		a-EBITDA		EBIT		Κέρδη προ φόρων (EBT)	
	H1 2021	H1 2020	H1 2021	H1 2020	H1 2021	H1 2020	H1 2021	H1 2020	H1 2021	H1 2020
Αλουμίνιο	762.571	565.857	75.293	39.396	65.965	42.302	45.370	12.351	36.976	4.922
Χαλκός	753.742	530.673	59.562	17.746	32.362	27.364	51.455	10.478	42.771	1.080
Καλώδια	351.036	268.160	34.231	32.868	42.102	35.466	26.164	25.585	16.079	14.268
Σωλήνες χάλυβα	104.419	134.923	3.827	7.674	4.782	7.928	-612	3.338	-5.215	-2.074
Χάλυβας	481.711	345.082	71.787	5.516	43.237	11.507	58.727	-10.348	45.969	-23.597
Ακίνητα	8.878	6.270	3.717	3.754	3.229	3.702	-301	1.264	-1.697	-196
Λοιπές δραστηριότητες	26.250	24.424	4.455	798	4.443	201	2.510	-1.069	1.841	-1.878
Σύνολο	2.488.607	1.875.389	252.872	107.751	196.121	128.469	183.314	41.598	136.725	-7.474

Αλουμίνιο

Ο κύκλος εργασιών αυξήθηκε κατά 35% σε 763 εκατ. ευρώ (πρώτο εξάμηνο 2020: 566 εκατ. ευρώ) για το πρώτο εξάμηνο του 2021 και τα κέρδη προ φόρου εισοδήματος διαμορφώθηκαν στα 37 εκατ. ευρώ (πρώτο εξάμηνο 2020: 5 εκατ. ευρώ).

Μετά τις δυναμικές επιδόσεις του τελευταίου τριμήνου του 2020, ο τομέας έλασης αλουμινίου της ElvalHalcor κατέγραψε ένα δυναμικό ξεκίνημα το 2021, με ανάκαμψη της ζήτησης στους περισσότερους τομείς και σε ορισμένες περιπτώσεις, ξεπερνώντας τα προ πανδημίας επίπεδα. Η ανάκαμψη στα δομικά έργα και στις κατασκευές, καθώς και στην αυτοκινητοβιομηχανία και τον τομέα μεταφορών, οι οποίοι είχαν υστερήσει το προηγούμενο έτος και είχαν δυσμενή αντίκτυπο στον κλάδο, ήταν ιδιαίτερα ισχυρή. Το γεγονός αυτό αποτυπώθηκε επίσης στις τιμές μετάλλων κατά τη διάρκεια της περιόδου, με τη μέση τιμή αλουμινίου στο Χρηματιστήριο Μετάλλων Λονδίνου (LME) να διαμορφώνεται στα 1.864 ευρώ/τόνο έναντι 1.447 ευρώ/τόνο κατά το πρώτο εξάμηνο του 2020.

Στις 2 Μαρτίου 2021, το Υπουργείο Εμπορίου των ΗΠΑ υπολόγισε ένα τελικό περιθώριο ντάμπινγκ δασμού 0% για εισαγωγές από την ElvalHalcor στο πλαίσιο της έρευνας δασμού αντιντάμπινγκ (antidumping duty investigation), δίνοντας τη δυνατότητα στην ElvalHalcor να συνεχίσει να δραστηριοποιείται στις αγορές των ΗΠΑ σύμφωνα με τις αρχές του δίκαιου ανταγωνισμού.

Η πρόσφατη επένδυση του τομέα έλασης αλουμινίου της ElvalHalcor για την αύξηση της δυναμικότητας της θερμής έλασης του δίνει τη δυνατότητα να εναρμονίσει περαιτέρω το ευρύ και καινοτόμο χαρτοφυλάκιο πλατέων προϊόντων έλασης αλουμινίου με την αυξανόμενη ζήτηση στην αγορά, καθώς και να ανταποκριθεί στις παγκόσμιες τάσεις σε διεθνείς αγορές υψηλών προδιαγραφών. Ο τομέας έλασης αλουμινίου της ElvalHalcor ανταποκρίθηκε στο αυξημένο επίπεδο της ζήτησης στην αγορά ενσωματώνοντας σταδιακά την πρόσθετη παραγωγική δυναμικότητα του νέου σύγχρονου τετραπλού θερμού ελάστρου Tandem, αυξάνοντας τους όγκους παραγωγής και πωλήσεων σε ιστορικά υψηλά επίπεδα.

Μελλοντικά, προβλέπουμε ότι η ζήτηση στην αγορά αλουμινίου θα παραμείνει εύρωστη σε όλους τους τομείς και τις γεωγραφικές ζώνες, δεδομένου του αέναα ανακυκλώσιμου χαρακτήρα του αλουμινίου και του ρόλου του στην υπό εξέλιξη μετάβαση προς ένα κλιματικά ουδέτερο μέλλον. Ειδικότερα, στον τομέα των αναψυκτικών, προβλέπουμε ότι το αλουμίνιο θα ξεπεράσει σε απόδοση τα ανταγωνιστικά μέταλλα και θα διασφαλίσει τη σταθερή ανάπτυξη, κυρίως χάρη στις προτιμήσεις των καταναλωτών για εύχρηστες και ελαφρές λύσεις συσκευασίας. Ο τομέας δομικών έργων και κατασκευών προβλέπεται ότι θα παραμείνει ισχυρός κι αυτός, καθώς καταγράφεται υψηλή ζήτηση από κατασκευαστές και αρχιτέκτονες για βαμμένα προϊόντα αλουμινίου προς χρήση σε φιλικές προς το περιβάλλον λύσεις για το κέλυφος κτιρίων. Υγιής ζήτηση αναμένεται επίσης στην αγορά των μεταφορών, έχοντας υποστηριχθεί σε μεγάλο βαθμό από την ανάπτυξη των ηλεκτρικών οχημάτων.

Παρά τις συνεχιζόμενες επιπτώσεις της πανδημίας του Covid-19 στην παγκόσμια οικονομία, η Συμετάλ κατάφερε να αξιοποιήσει τη σταθερή ανάπτυξη και τις θετικές προοπτικές της αγοράς foil αλουμινίου, αυξάνοντας τις πωλήσεις εστιάζοντας στις αγορές foil για καπάκια συσκευασίας, φαρμακευτικά προϊόντα και εύκαμπτες συσκευασίες. Η επιβολή μέτρων αντιντάμπινγκ στους Κινέζους παραγωγούς έχει συντελέσει περαιτέρω στην αύξηση της ζήτησης για ευρωπαϊκό foil στις αγορές της Ευρώπης και των ΗΠΑ. Κατά τη διάρκεια του πρώτου εξαμήνου του 2021, άρχισε να λειτουργεί η νέα μονάδα λάκας στη Μάνδρα, με σκοπό τη μείωση του κόστους παραγωγής λακαρισμένων προϊόντων. Επίσης, η Συμετάλ επένδυσε στην επέκταση των εγκαταστάσεων της στη Μάνδρα αποκτώντας ένα παρακείμενο βιομηχανικό κτίριο. Κατά το δεύτερο εξάμηνο του 2021, η Συμετάλ θα παραμείνει εστιασμένη στην αξιοποίηση της αυξανόμενης ζήτησης για foil που προορίζεται για εύκαμπτες συσκευασίες, καθώς και στην ολοκλήρωση της επένδυσής της στο νέο μηχάνημα επίστρωσης αλουμινίου με λάκα στο εργοστάσιο της Μάνδρας.

Στην Bridgnorth Aluminium, η ζήτηση κατέγραψε δυναμική ανάκαμψη στους περισσότερους τομείς τελικής χρήσης και στις περισσότερες γεωγραφικές αγορές, ενώ οι τιμολογημένοι όγκοι πωλήσεων αυξήθηκαν κατά 54% έναντι του περασμένου έτους. Η συμφωνία εμπορίου και συνεργασίας μεταξύ Ηνωμένου Βασιλείου και ΕΕ που συνάφθηκε στα τέλη του 2020 επιτρέπει αδασμολόγητες πωλήσεις προς πελάτες της ΕΕ, εξαλείφοντας ένα βασικό στοιχείο αβεβαιότητας που είχε αναφερθεί στο παρελθόν. Η εταιρία συνεχίζει να καταβάλλει προσπάθειες για τη διεύρυνση της βάσης προϊόντων και πελατών και θα θέσει σε λειτουργία μια νέα γραμμή παραγωγής φύλλων κατά το δεύτερο εξάμηνο του 2021.

Στην Etem-Gestamp, κατά το πρώτο εξάμηνο του 2021 καταγράφηκε ισχυρή ζήτηση για προϊόντα διέλασης αλουμινίου, τόσο στον βιομηχανικό τομέα όσο και στην αυτοκινητοβιομηχανία. Οι πωλήσεις ανήλθαν σε 10.000 τόνους βάσει προϋπολογισμού, σημειώνοντας αύξηση άνω του 30% έναντι του πρώτου εξαμήνου του 2020. Παρά τη ραγδαία αύξηση των τιμών στο Χρηματιστήριο Μετάλλων του Λονδίνου και των premium μπιγιετών, τα οικονομικά αποτελέσματα της εταιρίας έχουν ξεπεράσει τόσο τις προβλέψεις για την περίοδο, όσο και τις επιδόσεις του περασμένου έτους, παράγοντας δυναμικές ταμειακές ροές που θα στηρίξουν τη συνέχιση του επενδυτικού της σχεδίου για τα επερχόμενα έργα στην αυτοκινητοβιομηχανία. Τα ανειλημμένα έργα για την αυτοκινητοβιομηχανία υλοποιούνται εντός του εκτιμώμενου χρονικού πλαισίου, προσθέτοντας νέους όγκους μετά το δεύτερο εξάμηνο του 2021. Η παραγωγική δυναμικότητα διέλασης κατά το δεύτερο εξάμηνο του έτους είναι πλήρως δεσμευμένη και αναμένεται περαιτέρω βελτίωση των οικονομικών επιδόσεων, ως επακόλουθο των αυξημένων τιμών αγοράς και της βέλτιστης αξιοποίησης των παραγωγικών εγκαταστάσεων.

Χαλκός

Ο κλάδος χαλκού συνέχισε να αναπτύσσεται εντός του πρώτου εξαμήνου του 2021, ενισχυμένος από την ανάκαμψη των αγορών που είχαν συρρικνωθεί έναντι της ίδιας περιόδου του προηγούμενου έτους, καθώς και τη σχετική γενική ανάκαμψη της ζήτησης. Ο **κύκλος εργασιών** ανήλθε σε 754 εκατ. ευρώ έναντι 531 εκατ. ευρώ κατά την αντίστοιχη περίοδο του προηγούμενου έτους, χάρη στην άνοδο των όγκων πωλήσεων και την ανοδική τάση της τιμής χαλκού. Τα **κέρδη προ φόρου εισοδήματος** ανήλθαν σε 43 εκατ. ευρώ (πρώτο εξάμηνο 2020: 1 εκατ. ευρώ).

Ο κλάδος ξεκίνησε το έτος δυναμικά, με ανάκαμψη της ζήτησης σχεδόν σε όλες τις τελικές αγορές εκτός από τα κέρματα, έναντι του αισθητά πιο υποτονικού πρώτου εξαμήνου του 2020 που επηρεάστηκε από τον αντίκτυπο της πανδημίας. Οι περισσότερες εταιρίες του κλάδου χαλκού κατέγραψαν καλές επιδόσεις, με αύξηση των όγκων χάρη στη διψήφια ανάπτυξη των πλατέων προϊόντων και των προϊόντων διέλασης κραμάτων χαλκού, που ανέκαμψαν δυναμικά μετά από ένα ιδιαίτερα δυσμενές έτος, υπερβαίνοντας αισθητά ακόμα και τα επίπεδα πριν από την πανδημία. Οι όγκοι πωλήσεων των σωλήνων χαλκού παρέμειναν σταθεροί, ενώ η βελτιωμένη διαθεσιμότητα σκραπ συνέβαλε θετικά στη συνολική κερδοφορία. Επιπλέον, η βελτιωμένη ζήτηση υποστήριξε την αύξηση των όγκων πωλήσεων στη θυγατρική των συρμάτων περιελίξεων, τη Cable Wires, έναντι της αντίστοιχης περιόδου του περασμένου έτους.

Οι συνθήκες της αγοράς κατά το δεύτερο εξάμηνο του 2021 αναμένεται να συνεχίσουν να βελτιώνονται, με τη μεγαλύτερη ανησυχία να έγκειται στην εξέλιξη του κόστους ως αποτέλεσμα των πληθωριστικών πιέσεων, ιδίως όσον αφορά το κόστος ενέργειας και μεταφορών. Ωστόσο, στις περισσότερες περιπτώσεις, οι συνθήκες της αγοράς έχουν προβλέψει την αποτύπωση αυτών των αυξήσεων στις τιμές. Η μονάδα παραγωγής σωλήνων αξιοποιεί σχεδόν πλήρως την παραγωγική της δυναμικότητα και συνεπώς οι

τρέχουσες προσπάθειες επικεντρώνονται στη βελτίωση της αποδοτικότητας και στην αύξηση της παραγωγής. Η παραγωγή προϊόντων έλασης χαλκού και κραμάτων χαλκού αναμένεται να αυξηθεί, καθώς παραμένουν ισχυροί οι παράγοντες που ενισχύουν τη μακροπρόθεσμη ζήτηση. Επίσης, η Sofia Med συνεχίζει να βρίσκεται στην κατάλληλη θέση για να συνεχίσει να κερδίζει μερίδιο στην αγορά των ηλεκτρικών συνδέσμων (connectors), καθώς και σε άλλες αγορές, χάρη στις τάσεις που σχετίζονται με τον εξηλεκτρισμό, την ηλεκτροκίνηση και την αστικοποίηση. Τέλος, η συνεχής επένδυση σε προϊόντα υψηλότερης προστιθέμενης αξίας αναμένεται να οδηγήσει σε περαιτέρω βελτιώσεις του χαρτοφυλακίου προϊόντων και της κερδοφορίας του κλάδου χαλκού.

Καλώδια

Ο **κύκλος εργασιών** για τον κλάδο ανήλθε σε 351 εκατ. ευρώ (πρώτο εξάμηνο 2020: 268 εκατ. ευρώ) και τα **κέρδη προ φόρων** σε 16 εκατ. ευρώ (πρώτο εξάμηνο 2020: 14 εκατ. ευρώ).

Στον κλάδο καλωδίων, η υψηλή αξιοποίηση όλων των γραμμών παραγωγής και η επιτυχημένη εκτέλεση αρκετών υποβρύχιων έργων υψηλών απαιτήσεων που ανατέθηκαν πρόσφατα οδήγησαν σε περαιτέρω ανάπτυξη και εύρωστες επιδόσεις κατά τη διάρκεια της περιόδου. Κατά το πρώτο εξάμηνο του έτους, σημειώθηκε επίσης η επιτυχημένη ολοκλήρωση της διασύνδεσης της Κρήτης που κατέρριψε πολλαπλά ρεκόρ.

Επίσης, ο κλάδος αξιοποίησε την ισχυρή εμπορική δυναμική για να εξασφαλίσει ένα υγιές χαρτοφυλάκιο ανεκτέλεστων παραγγελιών σημαντικής αξίας και να υποστηρίξει τη μελλοντική ανάπτυξη, καθώς οι εμπορικές ομάδες εξασφάλισαν αναθέσεις σημαντικών παραγγελιών για έργα καλωδίων ανά τον κόσμο. Η πρόσφατη ανάθεση της υποθαλάσσιας καλωδιακής σύνδεσης του μεγαλύτερου αιολικού πάρκου της Ελλάδας, η πρώτη ανάθεση έργου υποβρύχιας καλωδιακής διασύνδεσης στην Αδριατική Θάλασσα και η ανάθεση συμβάσεων-πλαισίου που υπεγράφησαν με σημαντικές εταιρίες διαχείρισης συστημάτων μεταφοράς ενέργειας είναι μερικά παραδείγματα της πρόσφατης επιτυχημένης συμμετοχής σε διαγωνισμούς.

Στον τομέα των καλωδιακών προϊόντων, η ζήτηση ανέκαμψε, καθώς οι όγκοι πωλήσεων για καλωδιακά προϊόντα αυξήθηκαν κατά 16% σε σχέση με την αντίστοιχη περσινή περίοδο. Η άνοδος της ζήτησης σε συνδυασμό με το θετικό προϊόντικό μείγμα ευνόησαν περαιτέρω την κερδοφορία του κλάδου.

Η συνεχής εστίαση του κλάδου σε έργα και προϊόντα προστιθέμενης αξίας αποτέλεσε βασικό πυλώνα της υψηλότερης κερδοφορίας της περιόδου. Αυτές οι επιδόσεις ενισχύθηκαν περαιτέρω από πρωτοβουλίες για την είσοδο σε νέες γεωγραφικές αγορές και το συνεχιζόμενο επενδυτικό πρόγραμμα για την περαιτέρω ενίσχυση της παραγωγικής δυναμικότητας της επιχειρηματικής μονάδας υποθαλάσσιων καλωδίων.

Μετά τις εύρωστες επιδόσεις κατά τη διάρκεια του πρώτου εξαμήνου του έτους, ο κλάδος καλωδίων αναμένεται να συνεχίσει να ωφελείται από την εκτέλεση των ήδη εξασφαλισμένων έργων, ενώ αναμένονται σημαντικές νέες παραγγελίες ως επακόλουθο της συνεχιζόμενης ισχυρής δυναμικής της αγοράς. Η μονάδα παραγωγής υποθαλάσσιων καλωδίων (Fulgor) αναμένεται να διατηρήσει την υψηλή αξιοποίηση της παραγωγικής δυναμικότητάς της καθ' όλη τη διάρκεια του 2021 και να συνεχίσει να δίνει ώθηση στην κερδοφορία ολόκληρου του κλάδου. Στον τομέα καλωδιακών προϊόντων, η βελτίωση της ζήτησης στις κύριες αγορές της Δυτικής Ευρώπης, της Μέσης Ανατολής και των Βαλκανίων αναμένεται να συνεχιστεί, καθώς η ζήτηση από τον κατασκευαστικό και τον βιομηχανικό τομέα αυξάνεται.

Σωλήνες χάλυβα

Στον κλάδο των σωλήνων χάλυβα, ο **κύκλος εργασιών** ανήλθε σε 104 εκατ. ευρώ έναντι 135 εκατ. ευρώ το περασμένο έτος, ενώ οι **ζημιές προ φόρου εισοδήματος** διαμορφώθηκαν σε 5 εκατ. ευρώ (2020: ζημιές 2 εκατ. ευρώ).

Κατά το πρώτο εξάμηνο του 2021, αποκαταστάθηκε σταδιακά η υλοποίηση πολλών έργων διανομής ορυκτών καυσίμων που είχαν αναβληθεί, καθώς ανέκαμψαν οι τιμές πετρελαίου. Ωστόσο, εκκρεμούν ακόμα αρκετές επενδυτικές αποφάσεις στην αγορά πετρελαίου και αερίου, δεδομένου ότι η σημαντική

αύξηση των τιμών χάλυβα οδήγησε στον εκ νέου προϋπολογισμό των κονδυλίων για πολλά έργα, επιφέροντας κλυδωνισμούς στην ευρύτερη αγορά καυσίμων.

Σε αυτό το ασταθές περιβάλλον, η Σωληνουργία Κορίνθου επέδειξε ανθεκτικότητα για τους εξής λόγους:

- Ενίσχυσε την παρουσία της σε νέες αγορές στην Ευρώπη, την Αμερική, τη Βόρεια Αφρική και την Ασία, ενώ παράλληλα ανέλαβε νέα έργα για καταξιωμένους πελάτες (π.χ. Snam στην Ιταλία, INGL στη νοτιοανατολική Μεσόγειο, Williams στις ΗΠΑ και μια σειρά υποθαλάσσιων έργων όπως το KEG στη Νορβηγία και το Zendolie στο Τρινιντάντ).
- Προέβη σε αυστηρή διαχείριση του κεφαλαίου κίνησης και των αποθεμάτων, η οποία εξασφάλισε ρευστότητα.
- Ανέλαβε πρωτοβουλίες για την ανάπτυξη λύσεων προσανατολισμένων στη μετάβαση στην πράσινη ενέργεια. Ένα από τα σημαντικότερα παραδείγματα ήταν η πιστοποίηση σωλήνων μεταφοράς έως και 100% υδρογόνου που επιτεύχθηκε στις αρχές Ιουνίου από τη Σωληνουργία Κορίνθου μαζί με τη Snam, μία από τις μεγαλύτερες εταιρίες υποδομών ενέργειας στον κόσμο. Αφορά σε μια σύμβαση για την κατασκευή σωλήνων 440 χλμ., του πρώτου δικτύου υψηλής πίεσης μεταφοράς φυσικού αερίου στην Ευρώπη, οι οποίοι είναι πιστοποιημένοι και για τη μεταφορά έως 100% υδρογόνου. Οι σωλήνες κατασκευάστηκαν στο εργοστάσιο της Σωληνουργία Κορίνθου στη Θίεβη.
- Εξασφάλισε την αδιάκοπη παραγωγή για όλα τα τρέχοντα έργα της, εκπληρώνοντας τις συμβατικές υποχρεώσεις της.

Τέλος, στη διάρκεια του έτους, η εταιρία συνέχισε με επιτυχία το εντατικό πρόγραμμα πιστοποιήσεων από σημαντικές εταιρίες ενέργειας, σε συνδυασμό με καινοτόμα προγράμματα για την ενίσχυση της ανταγωνιστικότητας.

Ενώ η ενεργειακή ζήτηση προβλέπεται να ανακάμψει από τα μειωμένα επίπεδα του περασμένου έτους, η εμφάνιση της μετάλλαξης Δέλτα του ιού Covid-19 συνεχίζει να επηρεάζει τις προβλέψεις για την επάνοδο στα επίπεδα προ Covid το 2022. Επί του παρόντος, η παγκόσμια ζήτηση για ηλεκτρική ενέργεια αναπτύσσεται με ταχύτερους ρυθμούς από την ικανότητα παραγωγής ενέργειας από ανανεώσιμες πηγές και θα απαιτηθεί, συνεπώς, η παραγωγή περισσότερης ενέργειας από την καύση ορυκτών καυσίμων (Διεθνής Οργανισμός Ενέργειας-IEA, Ιούλιος 2021).

Το παγκόσμιο οικονομικό περιβάλλον στο οποίο δραστηριοποιείται η Σωληνουργία Κορίνθου αναμένεται να παραμείνει ασταθές για το υπόλοιπο του 2021. Ωστόσο, καθώς η πανδημία υποχωρεί και η ενεργειακή ζήτηση ανακάμπτει, η Σωληνουργία Κορίνθου παραμένει προσηλωμένη στη διεύθυνση σε νέες γεωγραφικές αγορές και στην ανάπτυξη νέων καινοτόμων προϊόντων, π.χ. υποδομές για τον τομέα των υπεράκτιων αιολικών πάρκων, σωλήνες για τη μεταφορά υδρογόνου, τεχνολογίες δέσμευσης και αποθήκευσης άνθρακα κ.λπ. Αυτές οι πρωτοβουλίες, σε συνδυασμό με την εντατικοποίηση των προσπαθειών για ισχυρότερη ανταγωνιστικότητα, αναμένεται να βελτιώσουν τη θέση της Σωληνουργία Κορίνθου στην αγορά και να οδηγήσουν στην ανάθεση νέων έργων, τα οποία είχαν ανασταλεί λόγω της πανδημίας και πλέον αναμένεται η οριστικοποίησή τους.

Χάλυβας

Ο **κύκλος εργασιών** στον κλάδο χάλυβα ανήλθε σε 482 εκατ. ευρώ κατά το πρώτο εξάμηνο του 2021 έναντι 345 εκατ. ευρώ κατά το πρώτο εξάμηνο του 2020. Τα **κέρδη προ φόρου εισοδήματος** ανήλθαν σε 46 εκατ. ευρώ (2020: ζημιές 24 εκατ. ευρώ).

Κατά τη διάρκεια της περιόδου, ο κλάδος κατέγραψε αυξημένους όγκους πωλήσεων σχεδόν σε όλα τα προϊόντα έναντι του πρώτου εξαμήνου του 2020, παρά τις συνεχείς δυσμενείς επιπτώσεις της πανδημίας. Επιπλέον, τα περιθώρια βελτιώθηκαν σε όλα τα προϊόντα τα οποία, μαζί με τη συνεχή βελτιστοποίηση κόστους, ενίσχυσαν την κερδοφορία για το πρώτο εξάμηνο του έτους.

Όσον αφορά στον χάλυβα οπλισμού, ο κλάδος διατήρησε την κυρίαρχη θέση του στην αγορά των Βαλκανίων και το ισχυρό μερίδιο του στην αγορά της Ελλάδας και κατέγραψε αυξημένες πωλήσεις στην Κύπρο. Ο τομέας των κατασκευών στην Ελλάδα άρχισε να παρουσιάζει ενδείξεις ανάκαμψης κατά τη

διάρκεια του πρώτου εξαμήνου του 2021, με αποτέλεσμα βελτιωμένους όγκους. Κατά τη διάρκεια της περιόδου, το εργοστάσιο της Sovel πιστοποιήθηκε με την περιβαλλοντική δήλωση προϊόντος (EPD) για τον σπλισμό των προϊόντων χάλυβα. Όσον αφορά στα χονδροσύρματα, οι βελτιώσεις στην ποιότητα προϊόντων και το ενεργό ενδιαφέρον των διεθνών αγορών οδήγησαν σε υψηλότερους όγκους πωλήσεων κατά τη διάρκεια του πρώτου εξαμήνου του 2021. Ομοίως, οι ειδικοί χάλυβες (SBQs) συνέχισαν να ανακτούν σταδιακά τη δυναμική των πωλήσεων, κυρίως λόγω της ανάκαμψης του ευρωπαϊκού τομέα μηχανολογικού εξοπλισμού και της αυτοκινητοβιομηχανίας.

Οι προοπτικές για το δεύτερο εξάμηνο του 2021 παραμένουν θετικές σχεδόν για όλες τις γραμμές προϊόντων του κλάδου. Οι λαμαρίνες και τα προϊόντα μορφοσιδήρου αναμένεται να διατηρήσουν τα επίπεδα πωλήσεων του 2020, παρά τη χαμηλή ζήτηση κατά τη διάρκεια του πρώτου τριμήνου του 2021. Η αναβάθμιση της μονάδας έλασης επιμήκων προϊόντων του εργοστασίου της Stomana Industry θα πραγματοποιηθεί εντός του δεύτερου εξαμήνου του 2021, οδηγώντας στην παραγωγή μεγαλύτερων ειδικών χαλύβων έως 130 mm και με βελτιωμένα ποιοτικά χαρακτηριστικά.

Από το 2022 και για τα επόμενα 3-5 έτη, η αγορά του χάλυβα σπλισμού στην Ελλάδα αναμένεται να ανακάμψει δυναμικά μετά από σχεδόν 10 έτη στασιμότητας, χάρη σε μια σειρά από σημαντικά ιδιωτικά έργα και ένα στιβαρό πρόγραμμα δημόσιων επενδύσεων.

Ακίνητα

Ο **κύκλος εργασιών** για τον κλάδο των ακινήτων ανήλθε σε 8,9 εκατ. ευρώ το 2021 (πρώτο εξάμηνο 2020: 6,3 εκατ. ευρώ) ενώ οι **ζημιές προ φόρου εισοδήματος** ανήλθαν σε ζημιές 1,7 εκατ. ευρώ έναντι ζημιών 0,2 εκατ. ευρώ κατά το πρώτο εξάμηνο του 2020. Επισημαίνεται ότι η Viohalco ακολουθεί τη μέθοδο του ιστορικού κόστους στα επενδυτικά ακίνητα, ενώ οι θυγατρικές του κλάδου ακινήτων τη μέθοδο της εύλογης αξίας.

Η Noval Property κατέγραψε αύξηση 29% σε ετήσια βάση όσον αφορά στην εύλογη αξία του χαρτοφυλακίου ακινήτων της από 301,3 εκατ. ευρώ (στις 30 Ιουνίου 2020) σε 389,7 εκατ. ευρώ (στις 30 Ιουνίου 2021), παρά τις δύσκολες συνθήκες της αγοράς που επέφερε η πανδημία Covid-19. Αυτή η αύξηση επιτεύχθηκε χάρη σε πρόσφατο εταιρικό μετασχηματισμό που περιλάμβανε την ενσωμάτωση ακινήτων, σε νέες εξαγορές, στην ανάπτυξη των υφιστάμενων ακινήτων και την ενεργή διαχείριση ενεργητικού.

Τα σχετικά με τον Covid-19 μέτρα στήριξης λόγω Covid-19 που θέσπισε αρχικά η ελληνική κυβέρνηση το 2020 επεκτάθηκαν και το πρώτο εξάμηνο του 2021. Σχεδόν καθ' όλη τη διάρκεια της περιόδου, το ελληνικό Δημόσιο επέβαλε υποχρεωτική μείωση μηνιαίου ενοικίου για εμπορικά ακίνητα σε αρκετούς τομείς (για παράδειγμα, λιαν εμπόριο, τουρισμός, εστίαση, γυμναστήρια κ.λπ.). Παρά τις δυσμενείς αυτές συνθήκες, η αποτελεσματική και ενεργή διαχείριση ακινήτων, σε συνδυασμό με τις χρηματοδοτικές δραστηριότητες χρηματοδότησης της Noval Property οι οποίες όπως έχει προγραμματιστεί, της επέτρεψαν να συνεχίσει το αναπτυξιακό της πρόγραμμα κατά τη διάρκεια της περιόδου.

Οι κατασκευαστικές εργασίες για την επέκταση (Μικτή Δομημένη Επιφάνεια περίπου 25.000 τ.μ.) του εμπορικού κέντρου River West ουσιαστικά ολοκληρώθηκαν στο τέλος του πρώτου εξαμήνου του 2021, επιτρέποντας την έναρξη της εμπορικής λειτουργίας τον Ιούλιο του 2021. Επίσης, κατά τη διάρκεια του πρώτου εξαμήνου του 2021, η Noval Property ανακηρύχθηκε πλειοδότης (σε κοινοπραξία με μια επενδυτική εταιρία ακινήτων) για την εξαγορά ενός από τα πιο προνομιακά οικόπεδα στην Αθήνα, όπου θα αναπτυχθεί ένα μεγάλης κλίμακας, φιλικό προς το περιβάλλον, συγκρότημα γραφείων. Έχουν ήδη αρχίσει οι προκαταρκτικές εργασίες σχεδιασμού σε αναμονή της οριστικής εξαγοράς του οικοπέδου εντός του δεύτερου εξαμήνου του 2021. Τρία επιπλέον ακίνητα εξαγοράστηκαν κατά τη διάρκεια του πρώτου εξαμήνου του 2021.

Για το υπόλοιπο του 2021, η Noval Property θα συνεχίσει να επιδιώκει την εξαγορά νέων ακινήτων, ενώ θα συνεχίσει να αναπτύσσει το χαρτοφυλάκιο ιδίων ακινήτων της.

Λοιπές δραστηριότητες

Οι λοιπές υπηρεσίες περιλαμβάνουν κυρίως τις δαπάνες που πραγματοποιεί η μητρική εταιρία (συμμετοχών) μαζί με τα αποτελέσματα εταιριών που δραστηριοποιούνται στον κλάδο της έρευνας, ανάπτυξης, καινοτομίας (R&D&I) και τεχνολογίας, στο εμπόριο κεραμικών πλακιδίων (Vitruvit), καθώς και στον κλάδο ανάκτησης φυσικών πόρων. Τα **κέρδη προ φόρου εισοδήματος** ανήλθαν σε 2 εκατ. ευρώ (πρώτο εξάμηνο 2020: ζημιές 2 εκατ. ευρώ).

Μεταγενέστερα γεγονότα

- Την 1η Ιουλίου 2021 εγκρίθηκε η συγχώνευση με απορρόφηση της θυγατρικής της Viohalco «Fitco Βιομηχανία Επεξεργασίας Μετάλλων Μονοπρόσωπη Ανώνυμη Εταιρία» από τη θυγατρική της Viohalco ElvalHalcor μαζί με το σχέδιο των όρων συγχώνευσης και τις αποφάσεις του Διοικητικού Συμβουλίου των συγχωνευόμενων εταιριών με ημερομηνία 19.05.2021 και 14.05.2021, αντίστοιχα
- Στις 2 Αυγούστου 2021, η θυγατρική της Viohalco ElvalHalcor συμμετείχε στην αύξηση μετοχικού κεφαλαίου της κοινοπραξίας NedZink BV, με 2,0 εκατ. ευρώ, διατηρώντας το μερίδιό της στο 50%.

Δεν υπάρχουν άλλα μεταγενέστερα γεγονότα που να επηρεάζουν την ενοποιημένη χρηματοοικονομική πληροφόρηση.

Προοπτικές

Η συνεχής αβεβαιότητα σε σχέση με την εξέλιξη της πανδημίας COVID-19, τη σοβαρότητα και τη διάρκεια της θα συνεχίσει να έχει αντίκτυπο καθ' όλο το υπόλοιπο έτος. Ωστόσο, ενώ αναμφίβολα η αβεβαιότητα θα διατηρηθεί και πιθανόν οι συνθήκες της αγοράς θα διαφέρουν ανά κλάδο, οι επιχειρηματικές συνθήκες αναμένεται να βελτιωθούν περισσότερο εντός του δεύτερου εξαμήνου. Επιπλέον, τα ενισχυμένα μέτρα υγείας και ασφάλειας που τέθηκαν σε εφαρμογή σε όλες τις εταιρίες της Viohalco παραμένουν σε ισχύ προκειμένου να ελαχιστοποιηθεί ο κίνδυνος μετάδοσης και να διαφυλαχθεί η υγεία των εργαζομένων και των συνεργατών.

Παράλληλα, στους στρατηγικούς στόχους των εταιριών της Viohalco θα συνεχίσουν να περιλαμβάνονται η ανάπτυξη των εργαζομένων τους, η εφαρμογή χρηστών επιχειρηματικών πρακτικών με δεοντολογικό και υπεύθυνο τρόπο, καθώς και η συνεχής βελτίωση του περιβαλλοντικού αποτυπώματός τους.

Οι στρατηγικές επενδύσεις σε προϊόντα υψηλότερης προστιθέμενης αξίας σε όλες τις θυγατρικές της Viohalco αναμένεται να επιφέρουν περαιτέρω βελτιώσεις του χαρτοφυλακίου προϊόντων. Όλες οι εταιρίες παραμένουν προσηλωμένες στη μακροπρόθεσμη αναπτυξιακή στρατηγική τους για την ενίσχυση της θέσης τους στις αγορές τους, μέσω συνεχιζόμενων επενδυτικών προγραμμάτων, τεχνολογικών καινοτομιών, καθώς και βελτιώσεων του κόστους και της λειτουργικής αποδοτικότητας. Ταυτόχρονα, οι διεθνείς τάσεις και η μετάβαση σε μια κυκλική οικονομία, δημιουργούν ένα ευνοϊκό επιχειρηματικό περιβάλλον για τις εταιρίες της Viohalco και τα χαρτοφυλάκια προϊόντων τους, τα οποία καλύπτουν τις ανάγκες για προϊόντα κυκλικής οικονομίας, εύκολα ανακυκλώσιμα, που παράγονται με υψηλή περιεκτικότητα σε ανακυκλωμένα υλικά, ενώ ταυτόχρονα έχουν χαμηλό αποτύπωμα άνθρακα στην παραγωγική διαδικασία.



ΔΗΛΩΣΗ ΓΙΑ ΤΗΝ ΑΚΡΙΒΟΔΙΚΑΙΑ ΠΑΡΟΥΣΙΑΣΗ ΤΩΝ ΣΥΝΟΠΤΙΚΩΝ ΕΝΔΙΑΜΕΣΩΝ
ΕΝΟΠΟΙΗΜΕΝΩΝ ΧΡΗΜΑΤΟΟΙΚΟΝΟΜΙΚΩΝ ΚΑΤΑΣΤΑΣΕΩΝ ΚΑΙ ΤΗ ΔΙΚΑΙΑ ΕΠΙΣΚΟΠΗΣΗ ΤΗΣ
ΕΝΔΙΑΜΕΣΗΣ ΕΚΘΕΣΗΣ ΔΙΑΧΕΙΡΙΣΗΣ

Σύμφωνα με το άρθρο 12, παράγραφος 2, εδάφιο 3 του Βασιλικού Διατάγματος της 14ης Νοεμβρίου 2007, τα μέλη της Εκτελεστικής Διοίκησης (ήτοι Ευάγγελος Μουστάκας, Ιπποκράτης Ιωάννης Στασινόπουλος, Ευστράτιος Θωμαδάκης, Παντελεήμων Μαυράκης) δηλώνουν, εξ ονόματος και για λογαριασμό της Εταιρίας, ότι, εξ όσων γνωρίζουν:

α) οι συνοπτικές ενοποιημένες χρηματοοικονομικές καταστάσεις για τη χρήση που έληξε στις 30 Ιουνίου 2021, οι οποίες καταρτίστηκαν σύμφωνα με τα Διεθνή Πρότυπα Χρηματοοικονομικής Αναφοράς, όπως έχουν υιοθετηθεί από την Ευρωπαϊκή Ένωση, παρέχουν ακριβοδίκαιη εικόνα για τα στοιχεία της καθαρής θέσης, της οικονομικής θέσης και των οικονομικών επιδόσεων της Εταιρίας, καθώς και των επιχειρήσεων που περιλαμβάνονται στην ενοποίηση εκλαμβανομένων ως σύνολο,

β) η έκθεση διαχείρισης επί των συνοπτικών ενοποιημένων ενδιάμεσων χρηματοοικονομικών καταστάσεων παρέχει ακριβοδίκαιη εικόνα για την εξέλιξη και τις επιδόσεις των δραστηριοτήτων και τη θέση της Εταιρίας, καθώς και των επιχειρήσεων που περιλαμβάνονται στην ενοποίηση εκλαμβανομένων ως σύνολο, συμπεριλαμβανομένης της περιγραφής των κυριότερων κινδύνων και αβεβαιοτήτων που αντιμετωπίζουν.



Το μετοχικό κεφάλαιο της Viohalco ανέρχεται σε 141.893.811,46 ευρώ και διαιρείται σε 259.189.761 μετοχές χωρίς ονομαστική αξία. Οι μετοχές είναι ονομαστικές και άυλες. Όλες οι μετοχές είναι ελεύθερα μεταβιβάσιμες και έχουν πλήρως εξοφληθεί. Η Εταιρεία δεν έχει εκδώσει άλλη κατηγορία μετοχών, όπως μετοχές χωρίς δικαίωμα ψήφου ή προνομιούχες μετοχές. Όλες οι μετοχές έχουν τα ίδια δικαιώματα. Σύμφωνα με το καταστατικό της Εταιρείας, κάθε μετοχή παρέχει στον κάτοχό της μία ψήφο.

Οι μετοχές της Viohalco είναι εισηγμένες με το διακριτικό «VIO» και κωδικό ISIN BE0974271034 στο χρηματιστήριο Euronext των Βρυξελλών και στην κύρια αγορά του Χρηματιστηρίου Αθηνών με τον ίδιο κωδικό ISIN και το διακριτικό VIO (με λατινικούς χαρακτήρες) και BIO (με ελληνικούς χαρακτήρες).



ΣΥΝΟΠΤΙΚΕΣ ΕΝΟΠΟΙΗΜΕΝΕΣ ΕΝΔΙΑΜΕΣΕΣ ΟΙΚΟΝΟΜΙΚΕΣ ΚΑΤΑΣΤΑΣΕΙΣ

Συνοπτική Ενοποιημένη Κατάσταση Οικονομικής Θέσης

Ποσά σε χιλ. Ευρώ	Σημείωση	30 Ιουνίου 2021	31 Δεκεμβρίου 2020
ΕΝΕΡΓΗΤΙΚΟ			
Ενσώματα πάγια	12	1.989.444	1.954.096
Δικαιώματα χρήσης περιουσιακών στοιχείων		37.877	38.498
Άυλα περιουσιακά στοιχεία και υπεραξία	12	38.817	39.545
Επενδύσεις σε ακίνητα	13	274.768	270.413
Επενδύσεις σε επιχειρήσεις που ενοποιούνται με καθαρή θέση	10	37.167	38.089
Λοιπές επενδύσεις	17	8.688	8.324
Αναβαλλόμενες φορολογικές απαιτήσεις		13.919	18.456
Παράγωγα	17	1.211	936
Εμπορικές και λοιπές απαιτήσεις	11	9.849	10.349
Έξοδα συμβάσεων		222	222
Μη κυκλοφορούν ενεργητικό		2.411.963	2.378.928
Αποθέματα		1.240.216	1.074.589
Εμπορικές και λοιπές απαιτήσεις	11	652.188	447.459
Συμβατικά περιουσιακά στοιχεία	11	77.844	68.517
Έξοδα συμβάσεων		302	491
Παράγωγα	17	22.214	7.225
Προκαταβολή φόρου εισοδήματος		1.736	1.663
Ταμειακά διαθέσιμα και ισοδύναμα		267.900	219.161
Περιουσιακά στοιχεία διακρατούμενα προς πώληση	14	722	730
Κυκλοφορούν ενεργητικό		2.263.123	1.819.835
Σύνολο ενεργητικού		4.675.086	4.198.763
ΙΔΙΑ ΚΕΦΑΛΑΙΑ			
Μετοχικό κεφάλαιο		141.894	141.894
Αποθεματικό υπέρ το άρτιο		457.571	457.571
Αποθεματικό συναλλαγματικών διαφορών		-24.703	-30.341
Λοιπά αποθεματικά		447.132	436.104
Αποτελέσματα εις νέον		287.052	201.467
Κεφάλαιο αποδιδόμενο σε μετόχους της εταιρίας		1.308.946	1.206.694
Δικαιώματα μειοψηφίας	15	227.998	174.431
Σύνολο ιδίων κεφαλαίων		1.536.944	1.381.126
ΥΠΟΧΡΕΩΣΕΙΣ			
Δάνεια	16	978.160	1.001.986
Υποχρεώσεις από μισθώσεις	16	38.996	41.276
Παράγωγα	17	582	1.295
Αναβαλλόμενες φορολογικές υποχρεώσεις		81.808	88.077
Υποχρεώσεις παροχών προσωπικού λόγω εξόδου από την υπηρεσία		41.093	40.471
Επιχορηγήσεις		34.564	35.817
Προβλέψεις		1.839	1.839
Προμηθευτές και λοιπές υποχρεώσεις		9.000	12.299
Συμβατικές υποχρεώσεις		9.889	9.889
Μακροπρόθεσμες υποχρεώσεις		1.195.930	1.232.950
Δάνεια	16	923.778	746.010
Υποχρεώσεις από μισθώσεις	16	11.096	10.935
Προμηθευτές και λοιπές υποχρεώσεις		905.089	762.998
Συμβατικές υποχρεώσεις		50.094	44.132
Υποχρέωση από φόρους		48.103	14.708
Παράγωγα	17	3.467	5.252
Προβλέψεις		586	652
Βραχυπρόθεσμες υποχρεώσεις		1.942.212	1.584.687
Σύνολο υποχρεώσεων		3.138.142	2.817.637
Σύνολο ιδίων κεφαλαίων και υποχρεώσεων		4.675.086	4.198.763

Οι σημειώσεις στις σελίδες 21 έως 39 αποτελούν αναπόσπαστο μέρος των Συνοπτικών Ενοποιημένων Ενδιάμεσων Οικονομικών Καταστάσεων.



Συνοπτική Ενοποιημένη Κατάσταση Λογαριασμού Αποτελεσμάτων

Ποσά σε χιλ. Ευρώ	Σημείωση	Για την περίοδο που έληξε 30 Ιουνίου	
		2021	2020
Πωλήσεις	6	2.488.607	1.875.389
Κόστος πωληθέντων		-2.197.686	-1.722.975
Μικτό κέρδος		290.922	152.414
Λοιπά έσοδα	7	6.865	8.850
Έξοδα διάθεσης		-38.180	-37.325
Έξοδα διοίκησης		-69.720	-66.579
Ζημιές απομείωσης εμπορικών και λοιπών απαιτήσεων (συμπερ. συμβατικών περιουσιακών στοιχείων)		-562	-2.581
Λοιπά έξοδα	7	-6.010	-13.180
Λειτουργικό αποτέλεσμα		183.314	41.598
Χρηματοοικονομικά έσοδα	8	1.308	607
Χρηματοοικονομικά έξοδα	8	-47.046	-47.324
Καθαρά χρηματοοικονομικά έσοδα / έξοδα (-)		-45.738	-46.717
Κέρδη/ Ζημιές (-) από συγγενείς επιχειρήσεις	10	-851	-2.356
Κέρδη / Ζημιές (-) προ φόρων		136.725	-7.474
Φόρος εισοδήματος (-)	9	-30.206	-7.783
Κέρδη / Ζημιές (-)		106.519	-15.257
Κέρδη / Ζημιές (-) κατανεμημένα σε :			
Μετόχους της μητρικής		93.320	-17.474
Δικαιώματα μειοψηφίας		13.199	2.217
		106.519	-15.257
Κέρδη ανά μετοχή (σε ευρώ ανά μετοχή)			
Βασικά και μειωμένα		0,360	-0,067

Οι σημειώσεις στις σελίδες 21 έως 39 αποτελούν αναπόσπαστο μέρος των Συνοπτικών Ενοποιημένων Ενδιάμεσων Οικονομικών Καταστάσεων.



Συνοπτική Ενοποιημένη Κατάσταση Αποτελεσμάτων και Λοιπών Συνολικών Εισοδημάτων

Ποσά σε χιλ. Ευρώ	Για την περίοδο που έληξε 30 Ιουνίου	
	2021	2020
Κέρδη / Ζημιές (-)	106.519	-15.257
Λοιπά στοιχεία συνολικού εισοδήματος που δεν θα μεταφερθούν στο αποτέλεσμα σε μελλοντικές περιόδους		
Μεταβολές στην εύλογη αξία των συμμετοχικών τίτλων μέσω λοιπών στοιχείων συνολικού εισοδήματος	529	-869
Υποχρέωση παροχών προσωπικού	-	-1
Αναλογούν φόρος	-41	1
Σύνολο	487	-870
Λοιπά στοιχεία συνολικού εισοδήματος που ενδέχεται να μεταφερθούν στο αποτέλεσμα σε μελλοντικές περιόδους		
Συναλλαγματικές διαφορές	5.649	-9.935
Μεταβολές στην εύλογη αξία παραγώγων αντιστάθμισης ταμειακών ροών - αποτελεσματικό μέρος	10.464	2.379
Μεταβολές στην εύλογη αξία παραγώγων αντιστάθμισης ταμειακών ροών - αναταξινομήθηκαν στα αποτελέσματα	2.264	-7.715
Αναλογούν φόρος	-3.031	1.379
Σύνολο	15.347	-13.891
Λοιπά συνολικά έσοδα / έξοδα (-), μετά από φόρους	15.834	-14.761
Συγκεντρωτικά συνολικά έσοδα / έξοδα (-), μετά από φόρους	122.353	-30.018
Συγκεντρωτικά συνολικά εισοδήματα αποδιδόμενα σε:		
Μετόχους της μητρικής	106.426	-28.785
Δικαιώματα μειοψηφίας	15.927	-1.233
Συγκεντρωτικά συνολικά έσοδα / έξοδα (-), μετά από φόρους	122.353	-30.018

Οι σημειώσεις στις σελίδες 21 έως 39 αποτελούν αναπόσπαστο μέρος των Συνοπτικών Ενοποιημένων Ενδιάμεσων Οικονομικών Καταστάσεων.



Συνοπτική Ενοποιημένη Κατάσταση Μεταβολών Ιδίων Κεφαλαίων

Ποσά σε χιλ. Ευρώ	Σημ.	Μετοχικό κεφάλαιο	Αποθεματικό υπέρ το άρτιο	Λοιπά αποθεματικά	Αποθεματικό συναλλαγμ. διαφορών	Αποτελέσματα εις νέον	Σύνολο	Δικαιώματα μειοψηφίας	Σύνολο ιδίων κεφαλαίων
Υπόλοιπο στις 1 Ιανουαρίου 2021		141.894	457.571	436.104	-30.341	201.467	1.206.694	174.431	1.381.126
Συγκεντρωτικά συνολικά εισοδήματα									
Κέρδη / ζημιές (-)		-	-	-	-	93.320	93.320	13.199	106.519
Λοιπά συνολικά έσοδα		-	-	8.868	5.573	-1.335	13.106	2.728	15.834
Συγκεντρωτικά συνολικά εισοδήματα		-	-	8.868	5.573	91.985	106.426	15.927	122.353
Συναλλαγές με τους μετόχους μητρικής									
Κεφαλαιοποίηση αποθεματικών		-	-	1.930	-	-1.930	-	-	-
Μερίσματα		-	-	-	-	-7.776	-7.776	-2.517	-10.293
Σύνολο		-	-	1.930	-	-9.706	-7.776	-2.517	-10.293
Επίπτωση αλλαγής ποσοστού συμμετοχών									
Απόκτηση δικαιωμάτων μειοψηφίας	15	-	-	273	-	-2.906	-2.634	-2.366	-5.000
Λοιπές αλλαγές σε ιδιοκτησιακά συμφέροντα		-	-	-42	64	6.213	6.236	42.522	48.758
Υπόλοιπο στις 30 Ιουνίου 2021		141.894	457.571	447.132	-24.703	287.052	1.308.946	227.998	1.536.944

Ποσά σε χιλ. Ευρώ	Σημ.	Μετοχικό κεφάλαιο	Αποθεματικό υπέρ το άρτιο	Λοιπά αποθεματικά	Αποθεματικό συναλλαγμ. διαφορών	Αποτελέσματα εις νέον	Σύνολο	Δικαιώματα μειοψηφίας	Σύνολο ιδίων κεφαλαίων
Υπόλοιπο στις 1 Ιανουαρίου 2020		141.894	457.571	426.607	-21.711	184.854	1.189.214	145.859	1.335.073
Συγκεντρωτικά συνολικά εισοδήματα									
Κέρδη / ζημιές (-)		-	-	-	-	-17.474	-17.474	2.217	-15.257
Λοιπά συνολικά έσοδα		-	-	-3.672	-7.618	-21	-11.311	-3.450	-14.761
Συγκεντρωτικά συνολικά εισοδήματα		-	-	-3.672	-7.618	-17.495	-28.785	-1.233	-30.018
Συναλλαγές με τους μετόχους μητρικής									
Έκδοση μετοχικού κεφαλαίου θυγατρικής		-	-	-33	-	33	-	-	-
Μεταφορά αποθεματικών		-	-	3.224	-	-3.224	-	-	-
Μερίσματα		-	-	-	-	-	-	-2.013	-2.013
Total		-	-	3.191	-	-3.191	-	-2.013	-2.013
Επίπτωση αλλαγής ποσοστού συμμετοχών									
Απόκτηση δικαιωμάτων μειοψηφίας		-	-	-	-	-1.144	-1.144	-1.113	-2.257
Λοιπές αλλαγές σε ιδιοκτησιακά συμφέροντα		-	-	52	-	-58	-5	5	-
Υπόλοιπο στις 30 Ιουνίου 2020		141.894	457.571	426.178	-29.329	162.966	1.159.279	141.505	1.300.785

Οι σημειώσεις στις σελίδες 21 έως 39 αποτελούν αναπόσπαστο μέρος των Συνοπτικών Ενοποιημένων Ενδιάμεσων Οικονομικών Καταστάσεων.



Συνοπτική Ενοποιημένη Κατάσταση Ταμειακών Ροών

Ποσά σε χιλ. Ευρώ	Σημείωση	Για την περίοδο που έληξε 30 Ιουνίου	
		2021	2020
Κέρδη / ζημιές (-)		106.519	-15.257
Προσαρμογές για:			
Φόρος εισοδήματος / πιστωτικός (-)	9	30.206	7.783
Αποσβέσεις παγίων στοιχείων		60.408	58.884
Αποσβέσεις δικαιωμάτων χρήσης περιουσιακών στοιχείων		4.168	4.215
Αποσβέσεις άυλων στοιχείων		3.379	2.963
Αποσβέσεις επενδύσεων σε ακίνητα		3.116	1.610
Απομείωση / Αντιλογισμός απομείωσης (-) ενσώματων παγίων		1.205	646
Κέρδη(-)/ζημιές από πώληση ενσώματων και άυλων περιουσιακών στοιχείων		489	358
Κέρδη(-)/ζημιές από πώληση επενδυτικών ακινήτων		-476	-
Κέρδη(-)/ζημιές από αποτίμηση παραγώγων		-443	-
Αποσβέσεις επιχορηγήσεων		-1.513	-1.519
Χρηματοοικονομικά έσοδα	8	47.046	47.324
Χρηματοοικονομικά έσοδα	8	-1.308	-607
Ζημιές απομείωσης εμπορικών και λοιπών απαιτήσεων (συμπερ. συμβατικών περιουσιακών στοιχείων)		562	2.581
Κέρδη (-) / Ζημιές από συγγενείς επιχειρήσεις	10	851	2.356
		254.209	111.336
Μεταβολές			
Μείωση / αύξηση (-) αποθεμάτων		-165.627	26.509
Μείωση / αύξηση (-) απαιτήσεων	11	-203.757	-62.794
Μείωση / αύξηση (-) συμβατικών περιουσιακών στοιχείων	11	-9.327	24.278
Μείωση / αύξηση (-) εξόδων συμβάσεων		189	-18
Μείωση(-) / αύξηση υποχρεώσεων		135.811	-22.531
Μείωση (-) / αύξηση παροχών προς εργαζομένους		958	441
Μείωση (-) / αύξηση προβλέψεων		-66	-1.286
Μείωση (-) / αύξηση συμβατικών υποχρεώσεων		5.962	1.886
		-235.858	-33.516
Ταμειακές ροές από λειτουργικές δραστηριότητες		18.350	77.820
Χρεωστικοί τόκοι καταβεβλημένοι		-44.123	-43.934
Καταβληθέντες φόροι		-2.351	-4.726
Καθαρές ταμειακές ροές από λειτουργικές δραστηριότητες		-28.123	29.160
Ταμειακές ροές από επενδυτικές δραστηριότητες			
Αγορές ενσώματων και άυλων περιουσιακών στοιχείων	12	-95.915	-107.177
Αγορές επενδυτικών ακινήτων	13	-10.109	-12.502
Έσοδα από πωλήσεις ενσώματων και άυλων περιουσιακών στοιχείων		2.721	992
Έσοδα από πωλήσεις επενδυτικών ακινήτων		1.229	-
Απόκτηση/ Αύξηση μετοχικού κεφαλαίου συγγενών επιχειρήσεων	10	-225	-8.385
Απόκτηση λοιπών συμμετοχών		-33	-90
Έσοδα από πώληση λοιπών συμμετοχών		198	-
Τόκοι εισπραχθέντες		263	163
Μερίσματα εισπραχθέντα		81	110
Ταμειακή εκροή απόσχιση κλάδου/ απώλεια ελέγχου θυγατρικής		-	-93
Καθαρές ταμειακές ροές από επενδυτικές δραστηριότητες		-101.790	-126.983
Ταμειακές ροές από χρηματοδοτικές δραστηριότητες			
Δάνεια αναληφθέντα	16	243.613	168.550
Αποπληρωμή δανεισμού	16	-95.105	-129.290
Αποπληρωμές κεφαλαίου μισθώσεων	16	-5.232	-5.899
Μερίσματα πληρωθέντα σε δικαιώματα μειοψηφίας		-9.138	-1.119
Έσοδα από είσπραξη επιχορηγήσεων		88	243
Έσοδα από πωλήσεις μετοχών σε θυγατρικές	15	50.000	-
Εξαγορά μεριδίου μειοψηφίας	15	-5.000	-1.257
Καθαρές ταμειακές ροές από χρηματοδοτικές δραστηριότητες		179.225	31.227
Καθαρή μείωση(-)/ αύξηση στα ταμειακά διαθέσιμα και ισοδύναμα αυτών		49.313	-66.597
Ταμειακά διαθέσιμα και ισοδύναμα αυτών στην αρχή της χρήσης		219.161	214.499
Επίδραση συναλλαγματικών διαφορών στα ταμειακά διαθέσιμα		-574	-586
Ταμειακά διαθέσιμα και ισοδύναμα αυτών στο τέλος της περιόδου		267.900	147.316

Οι σημειώσεις στις σελίδες 21 έως 39 αποτελούν αναπόσπαστο μέρος των Συνοπτικών Ενοποιημένων Ενδιάμεσων Οικονομικών Καταστάσεων.

Σημειώσεις επί των Συνοπτικών Ενοποιημένων Ενδιάμεσων Οικονομικών Καταστάσεων

1. Αναφέρουσα οντότητα

Η Viohalco S.A. (εφεξής καλούμενη «η Εταιρία» ή «Viohalco») είναι βελγική ανώνυμη εταιρία. Η έδρα της Εταιρίας βρίσκεται στο Βέλγιο, στη διεύθυνση 30 Avenue Marnix, 1000 Brussels. Οι συνοπτικές ενοποιημένες ενδιάμεσες οικονομικές καταστάσεις της Εταιρίας περιλαμβάνουν τις καταστάσεις της Εταιρίας και των θυγατρικών της (συλλογικά αποκαλούμενες «Viohalco») και το ποσοστό συμμετοχής της Viohalco στις συγγενείς εταιρίες ενοποιείται με τη μέθοδο της καθαρής θέσης.

Η Viohalco S.A. είναι η εταιρία συμμετοχών και κατέχει συμμετοχές σε 100 θυγατρικές περίπου, δύο από τις οποίες είναι εισηγμένες - η μία στο χρηματιστήριο Euronext Βρυξελλών και η άλλη στο Χρηματιστήριο Αθηνών, με μονάδες παραγωγής στην Ελλάδα, τη Βουλγαρία, τη Ρουμανία, τη Βόρεια Μακεδονία και το Ηνωμένο Βασίλειο. Οι θυγατρικές της Viohalco δραστηριοποιούνται στην παραγωγή προϊόντων χάλυβα, χαλκού και αλουμινίου. Επιπλέον, η Viohalco κατέχει σημαντική ακίνητη περιουσία στην Ελλάδα και έχει αξιοποιήσει ορισμένα από τα ακίνητα αυτά υπό τη μορφή ανάπτυξης ακίνητης περιουσίας. Οι μετοχές της διαπραγματεύονται στο χρηματιστήριο Euronext Βρυξελλών και από τον Φεβρουάριο 2014 έχει προχωρήσει σε δευτερογενή εισαγωγή των μετοχών της στο Χρηματιστήριο Αθηνών (σύμβολο «VIO»).

Η έκδοση αυτών των ενδιάμεσων οικονομικών καταστάσεων εγκρίθηκε από το Διοικητικό Συμβούλιο της Εταιρίας στις 23 Σεπτεμβρίου 2021.

Η ηλεκτρονική διεύθυνση της Εταιρίας είναι www.viohalco.com, στην οποία έχουν αναρτηθεί οι συνοπτικές ενοποιημένες ενδιάμεσες οικονομικές καταστάσεις.

2. Βάση λογιστικής παρουσίασης

Δήλωση συμμόρφωσης

Οι παρούσες συνοπτικές ενοποιημένες ενδιάμεσες οικονομικές καταστάσεις έχουν καταρτιστεί σύμφωνα με το ΔΛΠ 34 «Ενδιάμεση Χρηματοοικονομική Αναφορά», όπως έχει υιοθετηθεί από την Ευρωπαϊκή Ένωση. Δεν περιλαμβάνουν όλες τις πληροφορίες και τις γνωστοποιήσεις που απαιτούνται για τις ετήσιες ενοποιημένες οικονομικές καταστάσεις και θα πρέπει να διαβαστούν σε συνδυασμό με τις ετήσιες ενοποιημένες οικονομικές καταστάσεις για τη χρήση που έληξε στις 31 Δεκεμβρίου 2020, οι οποίες είναι αναρτημένες στην ιστοσελίδα της Viohalco. Ωστόσο, περιλαμβάνονται επιλεγμένες επεξηγηματικές σημειώσεις για να αποσαφηνίσουν γεγονότα και συναλλαγές που έχουν σημασία για την κατανόηση των μεταβολών της οικονομικής θέσης και επίδοσης της Viohalco από τις τελευταίες ετήσιες ενοποιημένες οικονομικές καταστάσεις για τη χρήση που έληξε στις 31 Δεκεμβρίου 2020.

Λειτουργικό νόμισμα και νόμισμα παρουσίασης

Το λειτουργικό νόμισμα και το νόμισμα παρουσίασης της μητρικής Εταιρίας είναι το Ευρώ. Όλα τα ποσά στις ενοποιημένες ενδιάμεσες οικονομικές καταστάσεις στρογγυλοποιούνται στην πλησιέστερη χιλιάδα, εκτός εάν ορίζεται διαφορετικά. Συνεπώς, λόγω της στρογγυλοποίησης, τα ποσά που παρουσιάζονται ως σύνολα σε ορισμένους πίνακες ενδέχεται να μην είναι αριθμητικά σύνολα των ποσών που προηγούνται.

Εφαρμογή εκτιμήσεων και κρίσεων

Η σύνταξη οικονομικών καταστάσεων σύμφωνα με τα ΔΠΧΑ απαιτεί από τη Διοίκηση να λαμβάνει αποφάσεις και να προβαίνει σε κρίσεις, εκτιμήσεις και υποθέσεις που επηρεάζουν την εφαρμογή λογιστικών αρχών, καθώς και τα καταχωρημένα ποσά στοιχείων ενεργητικού, παθητικού, εσόδων και εξόδων. Τα πραγματικά αποτελέσματα μπορεί να διαφέρουν από αυτές τις εκτιμήσεις.

Οι σημαντικές κρίσεις στις οποίες προέβη η Διοίκηση κατά την εφαρμογή των λογιστικών αρχών και οι βασικές πηγές αβεβαιότητας των εκτιμήσεων ήταν ίδιες με αυτές που χρησιμοποιήθηκαν στις ενοποιημένες οικονομικές καταστάσεις για τη χρήση που έληξε στις 31 Δεκεμβρίου 2020.

3. Σημαντικές λογιστικές πολιτικές

Με εξαίρεση τα όσα περιγράφονται παρακάτω, οι λογιστικές πολιτικές που έχουν χρησιμοποιηθεί στις παρούσες ενδιάμεσες οικονομικές καταστάσεις είναι ίδιες με αυτές που χρησιμοποιήθηκαν στις ενοποιημένες οικονομικές καταστάσεις της Viohalco για τη χρήση που έληξε στις 31 Δεκεμβρίου 2020.

A. Πρότυπα και Διερμηνείες υποχρεωτικά για την τρέχουσα οικονομική χρήση

Νέα πρότυπα, τροποποιήσεις προτύπων και διερμηνείες: Συγκεκριμένα νέα πρότυπα, τροποποιήσεις προτύπων και διερμηνείες έχουν εκδοθεί, τα οποία είναι υποχρεωτικά για λογιστικές περιόδους που ξεκινούν την 1 Ιανουαρίου 2021 ή μεταγενέστερα και έχουν εφαρμοστεί στην σύνταξη των ενοποιημένων οικονομικών καταστάσεων. Κανένα από αυτά δεν έχει σημαντική επίδραση στις ενοποιημένες οικονομικές καταστάσεις.

ΔΠΧΑ 16 (Τροποποίηση) «Παραχωρήσεις σε ενοίκια που σχετίζονται με τον COVID-19»

Η τροποποίηση παρέχει στους μισθωτές (αλλά όχι τους εκμισθωτές) τη δυνατότητα προαιρετικής εξαίρεσης από την εκτίμηση του κατά πόσον η παραχώρηση σε ενοίκιο που σχετίζεται με τον COVID-19 είναι τροποποίηση της μίσθωσης. Οι μισθωτές μπορούν να επιλέξουν να λογιστικοποιήσουν τις παραχωρήσεις σε ενοίκια με τον ίδιο τρόπο που θα έκαναν για αλλαγές που δεν είναι τροποποιήσεις μισθώσεων.

ΔΠΧΑ 4 (Τροποποίηση) «Παράταση της προσωρινής απαλλαγής από την εφαρμογή του ΔΠΧΑ 9»

Η τροποποίηση αλλάζει την καθορισμένη ημερομηνία λήξης για την προσωρινή εξαίρεση στο ΔΠΧΑ 4 «Ασφαλιστήρια συμβόλαια» από την εφαρμογή του ΔΠΧΑ 9 «Χρηματοοικονομικά μέσα», έτσι ώστε οι οντότητες να υποχρεούνται να εφαρμόζουν το ΔΠΧΑ 9 για ετήσιες περιόδους που ξεκινούν την ή μετά την 1η Ιανουαρίου 2023.

ΔΠΧΑ 9, ΔΛΠ 39, ΔΠΧΑ 7, ΔΠΧΑ 4 και ΔΠΧΑ 16 (Τροποποιήσεις) «Αναμόρφωση επιτοκίων αναφοράς – Φάση 2»

Οι τροποποιήσεις συμπληρώνουν αυτές που εκδόθηκαν το 2019 και επικεντρώνονται στις επιπτώσεις στις χρηματοοικονομικές καταστάσεις όταν μια εταιρεία αντικαθιστά το παλιό επιτόκιο αναφοράς με ένα εναλλακτικό επιτόκιο αναφοράς ως αποτέλεσμα της αναμόρφωσης. Πιο συγκεκριμένα, οι τροποποιήσεις σχετίζονται με το πώς μια εταιρεία θα λογιστικοποιήσει τις αλλαγές στις συμβατικές ταμειακές ροές των χρηματοοικονομικών μέσων, πώς θα λογιστικοποιήσει τις αλλαγές στις σχέσεις αντιστάθμισής της και τις πληροφορίες που πρέπει να γνωστοποιήσει.

B. Πρότυπα και Διερμηνείες υποχρεωτικά για μεταγενέστερες περιόδους

ΔΠΧΑ 16 (Τροποποίηση) «Παραχωρήσεις σε ενοίκια που σχετίζονται με τον COVID-19 – Παράταση περιόδου εφαρμογής (εφαρμόζεται στις ετήσιες λογιστικές περιόδους που ξεκινούν την ή μετά την 1 Απριλίου 2021)

Η τροποποίηση παρατείνει την εφαρμογή της πρακτικής διευκόλυνσης που δόθηκε για τις παραχωρήσεις σε ενοίκια κατά ένα έτος για να καλύψει τις μειώσεις στα ενοίκια που οφείλονται στις ή έως τις 30 Ιουνίου 2022. Η τροποποίηση δεν έχει υιοθετηθεί ακόμη από την Ευρωπαϊκή Ένωση.

ΔΠΧΑ 17 «Ασφαλιστήρια συμβόλαια» και Τροποποιήσεις στο ΔΠΧΑ 17 (εφαρμόζονται στις ετήσιες λογιστικές περιόδους που ξεκινούν την ή μετά την 1 Ιανουαρίου 2023)

Το ΔΠΧΑ 17 εκδόθηκε τον Μάιο του 2017 και, μαζί με τις Τροποποιήσεις στο ΔΠΧΑ 17 που εκδόθηκαν τον Ιούνιο του 2020, αντικαθιστά το ΔΠΧΑ 4. Το ΔΠΧΑ 17 καθιερώνει τις αρχές για την αναγνώριση, επιμέτρηση και παρουσίαση των ασφαλιστήριων συμβολαίων που βρίσκονται στο πεδίο εφαρμογής του προτύπου

καθώς και τις σχετικές γνωστοποιήσεις. Σκοπός του προτύπου είναι να διασφαλίσει ότι μία οντότητα παρέχει σχετικές πληροφορίες οι οποίες να παρουσιάζουν την εύλογη εικόνα σχετικά με αυτά τα συμβόλαια. Το νέο πρότυπο επιλύει τα προβλήματα συγκρισιμότητας που είχε δημιουργήσει το ΔΠΧΑ 4 καθώς απαιτεί όλα τα ασφαλιστήρια συμβόλαια να λογιστικοποιούνται με τρόπο συνεπή. Οι ασφαλιστικές υποχρεώσεις θα επιμετρώνται σε τρέχουσες αξίες και όχι σε ιστορικό κόστος. Το πρότυπο δεν έχει υιοθετηθεί ακόμη από την Ευρωπαϊκή Ένωση.

ΔΛΠ 16 (Τροποποίηση) «Ενσώματα πάγια – Έσοδα πριν από την προβλεπόμενη χρήση» (εφαρμόζεται στις ετήσιες λογιστικές περιόδους που ξεκινούν την ή μετά την 1 Ιανουαρίου 2022)

Η τροποποίηση απαγορεύει στην οντότητα να αφαιρεί από το κόστος ενσώματου παγίου τυχόν έσοδα που λαμβάνονται από την πώληση ειδών που παράγονται ενώ η οντότητα προετοιμάζει το πάγιο για την προοριζόμενη χρήση του. Απαιτεί επίσης από τις οντότητες να γνωστοποιούν χωριστά τα ποσά των εσόδων και των δαπανών που σχετίζονται με τέτοια παραγόμενα είδη που δεν αποτελούν αποτέλεσμα της συνήθους δραστηριότητας της οντότητας.

ΔΛΠ 37 (Τροποποίηση) «Επαχθείς συμβάσεις – Κόστος εκπλήρωσης μιας σύμβασης» (εφαρμόζεται στις ετήσιες λογιστικές περιόδους που ξεκινούν την ή μετά την 1 Ιανουαρίου 2022)

Η τροποποίηση διευκρινίζει ότι «το κόστος εκπλήρωσης μιας σύμβασης» περιλαμβάνει το άμεσα σχετιζόμενο κόστος της εκπλήρωσης αυτής της σύμβασης και την κατανομή άλλων δαπανών που σχετίζονται άμεσα με την εκτέλεσή της. Η τροποποίηση διευκρινίζει επίσης ότι, προτού αναγνωριστεί χωριστή πρόβλεψη για επαχθή σύμβαση, μια οντότητα αναγνωρίζει τυχόν ζημιά απομείωσης στα περιουσιακά στοιχεία που χρησιμοποιήθηκαν για την εκπλήρωση της σύμβασης, και όχι σε περιουσιακά στοιχεία που ήταν αφοσιωμένα μόνο στη συγκεκριμένη σύμβαση.

ΔΠΧΑ 3 (Τροποποίηση) «Αναφορά στο Εννοιολογικό Πλαίσιο» (εφαρμόζεται στις ετήσιες λογιστικές περιόδους που ξεκινούν την ή μετά την 1 Ιανουαρίου 2022)

Η τροποποίηση επικαιροποίησε το πρότυπο ώστε να αναφέρεται στο Εννοιολογικό Πλαίσιο για τη Χρηματοοικονομική Αναφορά που εκδόθηκε το 2018, όταν πρέπει να προσδιοριστεί τι συνιστά περιουσιακό στοιχείο ή υποχρέωση σε μία συνένωση επιχειρήσεων. Επιπλέον, προστέθηκε μια εξαίρεση για ορισμένους τύπους υποχρεώσεων και ενδεχόμενων υποχρεώσεων που αποκτήθηκαν σε μια συνένωση επιχειρήσεων. Τέλος, διευκρινίζεται ότι ο αποκτών δεν πρέπει να αναγνωρίζει ενδεχόμενα περιουσιακά στοιχεία, όπως ορίζονται στο ΔΛΠ 37, κατά την ημερομηνία απόκτησης.

ΔΛΠ 1 (Τροποποίηση) «Ταξινόμηση υποχρεώσεων ως βραχυπρόθεσμες ή μακροπρόθεσμες» (εφαρμόζονται στις ετήσιες λογιστικές περιόδους που ξεκινούν την ή μετά την 1 Ιανουαρίου 2023)

Η τροποποίηση διευκρινίζει ότι οι υποχρεώσεις ταξινομούνται ως βραχυπρόθεσμες ή μακροπρόθεσμες βάσει των δικαιωμάτων που είναι σε ισχύ στη λήξη της περιόδου αναφοράς. Η ταξινόμηση δεν επηρεάζεται από τις προσδοκίες της οντότητας ή από γεγονότα μετά την ημερομηνία αναφοράς. Επιπλέον, η τροποποίηση αποσαφηνίζει τη σημασία του όρου «διακανονισμός» μιας υποχρέωσης του ΔΛΠ 1. Η τροποποίηση δεν έχει υιοθετηθεί ακόμη από την Ευρωπαϊκή Ένωση.

ΔΛΠ 1 (Τροποποιήσεις) «Παρουσίαση των Οικονομικών καταστάσεων» και Δεύτερη Δήλωση Πρακτικής ΔΠΧΑ «Γνωστοποίηση λογιστικών πολιτικών» (εφαρμόζονται στις ετήσιες λογιστικές περιόδους που ξεκινούν την ή μετά την 1 Ιανουαρίου 2023)

Οι τροποποιήσεις απαιτούν από τις εταιρείες να παρέχουν πληροφορίες ως προς τις λογιστικές τους πολιτικές όταν αυτές είναι ουσιώδεις και παρέχουν καθοδήγηση σχετικά με την έννοια του ουσιώδους όταν αυτή εφαρμόζεται σε γνωστοποιήσεις λογιστικών πολιτικών. Οι τροποποιήσεις δεν έχουν υιοθετηθεί ακόμη από την Ευρωπαϊκή Ένωση.

ΔΛΠ 8 (Τροποποιήσεις) «Λογιστικές πολιτικές, μεταβολές στις λογιστικές εκτιμήσεις και σφάλματα: Ορισμός των λογιστικών εκτιμήσεων» (εφαρμόζονται στις ετήσιες λογιστικές περιόδους που ξεκινούν την ή μετά την 1 Ιανουαρίου 2023)

Οι τροποποιήσεις διευκρινίζουν το πώς θα πρέπει οι εταιρείες να διακρίνουν τις αλλαγές στις λογιστικές πολιτικές από τις αλλαγές στις λογιστικές εκτιμήσεις. Οι τροποποιήσεις δεν έχουν υιοθετηθεί ακόμη από την Ευρωπαϊκή Ένωση.

ΔΛΠ 12 (Τροποποιήσεις) «Αναβαλλόμενος φόρος που σχετίζεται με περιουσιακά στοιχεία και υποχρεώσεις που προκύπτουν από μία ενιαία συναλλαγή» (εφαρμόζονται στις ετήσιες λογιστικές περιόδους που ξεκινούν την ή μετά την 1 Ιανουαρίου 2023)

Οι τροποποιήσεις απαιτούν οι εταιρείες να αναγνωρίζουν αναβαλλόμενη φορολογία σε συγκεκριμένες συναλλαγές που, κατά την αρχική αναγνώριση, οδηγούν σε ίσα ποσά φορολογητέων και εκπεστέων προσωρινών διαφορών. Αυτό ισχύει συνήθως για συναλλαγές, όπως οι μισθώσεις για τους μισθωτές και οι υποχρεώσεις αποκατάστασης. Οι τροποποιήσεις δεν έχουν υιοθετηθεί ακόμη από την Ευρωπαϊκή Ένωση.

Ετήσιες βελτιώσεις σε ΔΠΧΑ 2018–2020 (εφαρμόζονται στις ετήσιες λογιστικές περιόδους που ξεκινούν την ή μετά την 1 Ιανουαρίου 2022)

ΔΠΧΑ 9 «Χρηματοοικονομικά μέσα»

Η τροποποίηση εξετάζει ποια έξοδα πρέπει να περιληφθούν στην αξιολόγηση του 10% για την αποαναγνώριση των χρηματοοικονομικών υποχρεώσεων. Τα σχετικά κόστη ή αμοιβές θα μπορούσαν να καταβληθούν είτε σε τρίτους είτε στον δανειστή. Σύμφωνα με την τροποποίηση, το κόστος ή οι αμοιβές που καταβάλλονται σε τρίτους δεν θα συμπεριληφθούν στην αξιολόγηση του 10%.

ΔΠΧΑ 16 «Μισθώσεις»

Η τροποποίηση αφαιρεί το παράδειγμα για πληρωμές από τον εκμισθωτή σχετικά με τις βελτιώσεις μισθωμάτων στο επεξηγηματικό παράδειγμα 13 του προτύπου, προκειμένου να εξαλειφθεί οποιαδήποτε πιθανή σύγχυση σχετικά με τον χειρισμό των κινήτρων μίσθωσης.

ΔΛΠ 41 «Γεωργία»

Η τροποποίηση έχει καταργήσει την απαίτηση για τις οντότητες να εξαιρούν τις φορολογικές ταμειακές ροές κατά τη επιμέτρηση της εύλογης αξίας σύμφωνα με το ΔΛΠ 41.

Γ. Έκδοση Απόφασης της Διεθνούς Επιτροπής Διερμηνείας Χρηματοοικονομικής Αναφοράς (ΕΔΔΠΧΠ)

ΔΛΠ 19 “Παροχές σε εργαζομένους” - Κατανομή παροχών σε περιόδους υπηρεσίας: Τον Μάιο 2021, δημοσιεύθηκε απόφαση της ΕΔΔΠΧΠ αναφορικά με το ΔΛΠ 19 «Παροχές σε εργαζομένους» και ειδικότερα σε σχέση με το πώς οι λογιστικές αρχές και οι απαιτήσεις των Διεθνών Λογιστικών Προτύπων εφαρμόζονται στην κατανομή παροχών σε περιόδους υπηρεσίας. Η επίπτωση στις χρηματοοικονομικές καταστάσεις του Ομίλου από την εφαρμογή αυτής της απόφασης δεν μπορεί να εκτιμηθεί αξιόπιστα σε αυτήν τη χρονική στιγμή.

4. Διαχείριση επιχειρηματικού και λειτουργικού κινδύνου

Δεν υπήρξαν μεταβολές στους στόχους και τις πολιτικές διαχείρισης επιχειρηματικού και λειτουργικού κινδύνου των θυγατρικών της Viohalco κατά το πρώτο εξάμηνο του 2021.

Οι εταιρίες της Viohalco παρακολουθούν στενά και σε τακτική βάση τις εγχώριες και διεθνείς εξελίξεις και προσαρμόζουν εγκαίρως την επιχειρηματική στρατηγική τους και τις πολιτικές διαχείρισης κινδύνου προκειμένου να ελαχιστοποιούν το λειτουργικό αντίκτυπο των μακροοικονομικών αλλαγών.

Αντίκτυπος του ιού COVID-19

Ενώ η πανδημία του COVID-19 συνέχισε να έχει σημαντικό αντίκτυπο στην παγκόσμια αλυσίδα εφοδιασμού κατά το πρώτο εξάμηνο του 2021, οι εταιρείες της Viohalco αντέδρασαν αποτελεσματικά στις εξελίξεις της αγοράς, επιτυγχάνοντας να διατηρήσουν τόσο το μερίδιο αγοράς τους όσο και ισχυρές επιδόσεις και σταθερή ανάπτυξη. Επιπλέον, ο τομέας του χάλυβα ανέκαμψε κατά το πρώτο εξάμηνο του 2021, συμβάλλοντας σημαντικά στη συνολική βελτιωμένη κερδοφορία.

Όσον αφορά την υγεία και την ασφάλεια των εργαζομένων, οι εταιρείες της Viohalco συνεχίζουν να θέτουν σε εφαρμογή σχέδιο δράσης για τον περιορισμό των αρνητικών επιπτώσεων. Τα μέτρα που υιοθετήθηκαν εφαρμόστηκαν με επιτυχία σε όλες τις εγκαταστάσεις, το πρόγραμμα εμβολιασμού συνεχίζεται στις χώρες που δραστηριοποιούνται οι εταιρίες της Viohalco και έως τώρα όλες οι μονάδες παραγωγής λειτουργούν χωρίς καμία διακοπή.



Οι δαπάνες σε σχέση με τα μέτρα για την πανδημία του κορονοϊού ανήλθαν σε 2,4 εκατ. ευρώ. Το κόστος αυτό περιλαμβάνει κυρίως την προμήθεια εξοπλισμού πορτασίας, παροχές σε εργαζόμενους και έξοδα μεταφοράς (πρόσθετα λεωφορεία και προσωπικά οχήματα των εργαζομένων).

Όσον αφορά τις δανειακές συμβάσεις, οι θυγατρικές του κλάδου χάλυβα πρέπει να συμμορφώνονται με ορισμένους όρους (συμπεριλαμβανομένων των χρηματοοικονομικών ρητρών) και η συμμόρφωση αυτή ελέγχεται σε ετήσια βάση για την πλειοψηφία των δανείων. Η Διοίκηση εξέτασε τα μέτρα που πρέπει να ληφθούν για τον περιορισμό του κινδύνου που σχετίζεται με αυτές τις δυνητικές αθετήσεις και αναμένει ότι σε περίπτωση αθέτησης των όρων αυτών, σχετικά με δάνεια ύψους 224 εκατομμυρίων ευρώ, θα ζητήσει την απαραίτητη συναίνεση των τραπεζών. Ωστόσο, η βελτιωμένη απόδοση του κλάδου χάλυβα κατά το 2021 μπορεί να αντιστρέψει αυτό το γεγονός.

Επιπλέον, οι θυγατρικές των κλάδων καλωδίων και σωλήνων χάλυβα θα καταβάλουν κάθε δυνατή προσπάθεια για να λάβουν συναίνεση από τις τράπεζες την επόμενη ημερομηνία ελέγχου (31 Δεκεμβρίου 2021) για δανειακές ρήτρες που πιθανόν αθετηθούν, όπως συνέβαινε πάντα στο παρελθόν όποτε ήταν απαραίτητο. Στο δυσμενές σενάριο μη λήψης των συναίνεσεων, οι υφιστάμενες πιστωτικές γραμμές επαρκούν για την κάλυψη των ενδεχόμενων υποχρεώσεων που θα προκύψουν.

Η Διοίκηση έχει αξιολογήσει ότι η ανάπτυξη που αναμένεται σε όλους τους λειτουργικούς τομείς θα καλύψει τον αναμενόμενο αντίκτυπο από την πανδημία του COVID-19. Με βάση αυτές τις παραδοχές, δεν εντοπίστηκαν ενδείξεις για απομείωση μη χρηματοοικονομικών και χρηματοοικονομικών περιουσιακών στοιχείων κατά το πρώτο εξάμηνο του έτους.

Παρά το γεγονός ότι η πανδημία είναι ακόμη σε εξέλιξη, η διάρκεια της οποίας παραμένει άγνωστη, η Διοίκηση παρακολουθεί στενά την υπάρχουσα κατάσταση, εφορμίζοντας τις οδηγίες των αρχών και εκτιμά πως το όποιο επιπλέον αντίκτυπο του COVID-19 στη λειτουργία των θυγατρικών, θα απορροφηθεί και δε θέσει σε κίνδυνο τη μακροχρόνια λειτουργία τους.

Antidumping

Την 02.03.2021 το Υπουργείο Εμπορίου των ΗΠΑ (US Department of Commerce) εξέδωσε τις οριστικές του αποφάσεις σχετικά με την έρευνα δασμού αντιντάμπινγκ (antidumping duty investigation) αναφορικά με τις εισαγωγές κοινών φύλλων αλουμινίου από 18 χώρες, μεταξύ αυτών και η Ελλάδα. Το Υπουργείο Εμπορίου των ΗΠΑ υπολόγισε ένα τελικό περιθώριο ντάμπινγκ (final dumping margin) 0% για εισαγωγές από την ElvalHalcor, θυγατρική της Viohalco, δίνοντας την δυνατότητα στην εταιρία να συνεχίσει τις επιχειρηματικές της δραστηριότητες σύμφωνα με τις αρχές του εμπορικού δικαίου της αγοράς των Ηνωμένων Πολιτειών.



5. Λειτουργικοί τομείς

Τα έσοδα και τα λειτουργικά κέρδη ανά τομέα για το εξάμηνο που έληξε στις 30 Ιουνίου 2021 ήταν ως εξής:

Ποσά σε χιλ. Ευρώ	Αλουμίνιο	Χαλκός	Καλώδια	Σωλήνες χάλυβα	Χάλυβας	Ακίνητα	Λοιπές δραστηριότητες	Σύνολο
Συνολικές πωλήσεις ανά τομέα	1.173.555	1.067.942	730.476	121.667	807.083	13.770	111.415	4.025.908
Ενδοεταιρικές πωλήσεις	-410.984	-314.200	-379.440	-17.248	-325.372	-4.892	-85.165	-1.537.300
Πωλήσεις από εξωτερικούς πελάτες	762.571	753.742	351.036	104.419	481.711	8.878	26.250	2.488.607
Μικτό κέρδος	78.549	75.824	38.951	4.980	81.354	1.253	10.010	290.922
Λειτουργικό αποτέλεσμα	45.370	51.455	26.164	-612	58.727	-301	2.510	183.314
Χρηματοοικονομικά έσοδα	52	210	161	2	237	444	202	1.308
Χρηματοοικονομικά έξοδα	-9.266	-7.560	-10.246	-4.121	-13.141	-1.840	-872	-47.046
Κέρδη/ ζημιές(-) από συγγενείς επιχειρήσεις	821	-1.334	-	-484	146	-	-	-851
Κέρδη / Ζημιές -) προ φόρων	36.976	42.771	16.079	-5.215	45.969	-1.697	1.841	136.725
Φόρος εισοδήματος (-)	-8.812	-6.218	-1.644	1.410	-8.833	-311	-5.797	-30.206
Κέρδη / Ζημιές (-)	28.164	36.553	14.435	-3.805	37.136	-2.008	-3.956	106.519

Άλλες πληροφορίες ανά τομέα για το εξάμηνο που έληξε στις 30 Ιουνίου 2021:

Ποσά σε χιλ. Ευρώ	Αλουμίνιο	Χαλκός	Καλώδια	Σωλήνες χάλυβα	Χάλυβας	Ακίνητα	Λοιπές δραστηριότητες	Σύνολο
Επενδύσεις σε συγγενείς	8.500	11.893	-	11.849	4.700	225	-	37.167
Λοιπά στοιχεία ενεργητικού	1.396.886	751.594	702.517	276.625	916.209	418.354	175.733	4.637.918
Σύνολο ενεργητικού	1.405.385	763.487	702.517	288.474	920.910	418.579	175.733	4.675.086
Υποχρεώσεις	836.894	529.547	613.242	167.156	766.697	139.997	84.609	3.138.142
Καιφαιλαιουχικές δαπάνες	60.737	7.941	14.820	4.091	10.688	9.266	772	108.314
Αποσβέσεις	-30.643	-8.197	-8.512	-4.479	-13.257	-4.018	-1.965	-71.071

Τα έσοδα και τα λειτουργικά κέρδη ανά τομέα για το εξάμηνο που έληξε στις 30 Ιουνίου 2020 ήταν ως εξής:

Ποσά σε χιλ. Ευρώ	Αλουμίνιο	Χαλκός	Καλώδια	Σωλήνες χάλυβα	Χάλυβας	Ακίνητα	Λοιπές δραστηριότητες	Σύνολο
Συνολικές πωλήσεις ανά τομέα	675.705	569.210	405.400	164.299	491.978	6.270	60.002	2.372.864
Ενδοεταιρικές πωλήσεις	-109.848	-38.537	-137.240	-29.376	-146.895	-	-35.578	-497.475
Πωλήσεις από εξωτερικούς πελάτες	565.857	530.673	268.160	134.923	345.082	6.270	24.424	1.875.389
Μικτό κέρδος	45.096	31.783	37.647	10.264	15.283	4.520	7.820	152.414
Λειτουργικό αποτέλεσμα	12.351	10.478	25.585	3.338	-10.348	1.264	-1.069	41.598
Χρηματοοικονομικά έσοδα	161	22	11	75	105	3	230	607
Χρηματοοικονομικά έξοδα	-7.595	-7.259	-11.328	-5.611	-13.030	-1.463	-1.039	-47.324
Κέρδη/ ζημιές(-) από συγγενείς επιχειρήσεις	5	-2.160	-	124	-324	-	-	-2.356
Κέρδη / Ζημιές -) προ φόρων	4.922	1.080	14.268	-2.074	-23.597	-196	-1.878	-7.474
Φόρος εισοδήματος (-)	-1.218	140	-3.465	-324	-557	-1.563	-795	-7.783
Κέρδη / Ζημιές (-)	3.704	1.220	10.803	-2.398	-24.154	-1.759	-2.673	-15.257



Άλλες πληροφορίες ανά τομέα για τη συγκριτική περίοδο:

Ποσά σε χιλ. Ευρώ	Αλουμίνιο	Χαλκός	Καλώδια	Σωλήνες χάλυβα	Χάλυβας	Ακίνητα	Λοιπές δραστηριότητες	Σύνολο
για την περίοδο που έληξε 31 Δεκεμβρίου 2020								
Επενδύσεις σε συγγενείς	8.151	13.258	2.162	4.554	9.965	-	-	38.089
Λοιπά στοιχεία ενεργητικού	1.243.369	631.856	644.588	809.810	304.905	406.090	120.056	4.160.673
Σύνολο ενεργητικού	1.251.521	645.114	646.750	814.364	314.870	406.090	120.056	4.198.763
Υποχρεώσεις	692.965	483.369	564.418	695.848	189.386	115.914	75.738	2.817.637
για την περίοδο που έληξε 30 Ιουνίου 2020								
Καιφαλαιουχικές δαπάνες	60.845	8.279	21.616	7.301	6,327	18.351	1.166	123.884
Σύνολο αποσβέσεων	-27.891	-7.376	-7.669	-4.337	-16.024	-2.489	-1.887	-67.672

6. Κύκλος εργασιών

Οι λειτουργίες και οι βασικές ροές εσόδων των θυγατρικών της Viohalco είναι αυτές που περιγράφονται στις τελευταίες ετήσιες οικονομικές καταστάσεις. Ο κύκλος εργασιών πηγάζει από συμβάσεις με πελάτες και από έσοδα ενοικίων από επενδυτικά ακίνητα.

Ποσά σε χιλ. Ευρώ	Για την περίοδο που έληξε 30 Ιουνίου	
	2021	2020
Έσοδα ενοικίων επενδυτικών ακινήτων	5.485	6.270
Έσοδα από συμβόλαια πελατών	2.483.122	1.869.119
Σύνολο	2.488.607	1.875.389

**Ανάλυση του κύκλου εργασιών**

Στον ακόλουθο πίνακα αναλύεται ο κύκλος εργασιών από συμβάσεις με πελάτες ανά κύρια γεωγραφική αγορά και τη χρονική στιγμή της αναγνώρισης εσόδων. Ο πίνακας περιλαμβάνει τη συμφωνία με τους αναφερόμενους κλάδους της Viohalco (βλ. Σημείωση 5).

Ποσά σε χιλ. Ευρώ	Για την περίοδο που έληξε 30 Ιουνίου 2021							Σύνολο
	Αλουμίνιο	Χαλκός	Καλώδια	Σωλήνες χάλυβα	Χάλυβας	Ακίνητα	Λοιπές δραστηριότητες	
Πωλήσεις ανά γεωγραφική περιοχή								
Ελλάδα	60.497	29.120	115.032	7.931	124.210	3,393	8.010	348.193
Ευρωπαϊκή Ένωση	489.071	473.229	138.911	74.747	259.026	-	6.321	1.441.305
Λοιπές Ευρωπαϊκές χώρες	68.679	144.475	42.601	8.243	94.475	-	3.298	361.771
Ασία	38.244	47.276	45.360	-	2.056	-	8.123	141.059
Αμερική	98.466	37.433	7.294	13.498	367	-	178	157.235
Αφρική	7.480	20.643	1.839	-	1.576	-	13	31.552
Ωκεανία	133	1.565	-	-	-	-	307	2.006
Σύνολο	762.571	753.742	351.036	104.419	481.711	3,393	26.250	2.483.122
Χρόνος αναγνώρισης εσόδου								
Πωλήσεις προϊόντων (σε συγκεκριμένη χρονική στιγμή)	762.261	751.604	227.174	34.437	478.147	1,058	18.329	2.273.011
Πωλήσεις προϊόντων (σε πάροδο χρόνου)	-	-	122.238	69.740	-	-	-	191.978
Πωλήσεις υπηρεσιών (σε πάροδο χρόνου)	310	2.138	1.624	242	3.563	2,335	7.921	18.132
Σύνολο	762.571	753.742	351.036	104.419	481.711	3,393	26.250	2.483.122
	Για την περίοδο που έληξε 30 Ιουνίου 2020							
Ποσά σε χιλ. Ευρώ	Αλουμίνιο	Χαλκός	Καλώδια	Σωλήνες χάλυβα	Χάλυβας	Ακίνητα	Λοιπές δραστηριότητες	Σύνολο
Πωλήσεις ανά γεωγραφική περιοχή								
Ελλάδα	46.299	24.733	121.701	9.371	81.694	-	10.027	293.825
Ευρωπαϊκή Ένωση	377.026	370.024	126.268	89.105	193.510	-	5.708	1.161.641
Λοιπές Ευρωπαϊκές χώρες	39.298	54.789	2.246	4.779	67.499	-	579	169.191
Ασία	30.128	35.746	17.330	-	393	-	7.806	91.404
Αμερική	67.500	28.043	242	31.086	-	-	92	126.962
Αφρική	5.008	16.744	374	581	1.987	-	23	24.717
Ωκεανία	597	593	-	-	-	-	189	1.379
Σύνολο	565.857	530.673	268.160	134.923	345.082	-	24.424	1.869.119
Χρόνος αναγνώρισης εσόδου								
Πωλήσεις προϊόντων (σε συγκεκριμένη χρονική στιγμή)	563.315	529.322	156.129	13.309	342.468	-	15.258	1.619.802
Πωλήσεις προϊόντων (σε πάροδο χρόνου)	2.012	-	109.875	121.553	-	-	736	234.176
Πωλήσεις υπηρεσιών (σε πάροδο χρόνου)	530	1.351	2.156	60	2.615	-	8.429	15.141
Σύνολο	565.857	530.673	268.160	134.923	345.082	-	24.424	1.869.119



7. Λοιπά έσοδα/έξοδα

Τα καθαρά λοιπά έσοδα/έξοδα ανήλθαν σε κέρδη 0,9 εκατ. ευρώ έναντι ζημιών 4,3 εκατ. ευρώ κατά τη διάρκεια του πρώτου εξαμήνου του 2020. Αυτή η μεταβολή αποδίδεται κυρίως στο σχέδιο αναδιάρθρωσης της Stomana Industry S.A., θυγατρικής της Viohalco που εδρεύει στη Βουλγαρία και δραστηριοποιείται στον κλάδο χάλυβα, το οποίο υλοποιήθηκε και επιβάρυνε το πρώτο εξάμηνο του 2020.

8. Καθαρά χρηματοοικονομικά έξοδα

Οι μειώσεις του πιστωτικού περιθωρίου που εφαρμόστηκαν σε όλα τα βραχυπρόθεσμα και μακροπρόθεσμα δάνεια των εταιριών της Viohalco κατά τη διάρκεια των τελευταίων ετών, διατήρησαν τα έξοδα από τόκους στα ίδια επίπεδα συγκριτικά με το πρώτο εξάμηνο του 2020.

9. Φόρος εισοδήματος

Ο φόρος εισοδήματος υπολογίστηκε με βάση την εκτίμηση της Διοίκησης για τον μέσο ετήσιο φορολογικό συντελεστή που αναμένεται να ισχύσει για το οικονομικό έτος.

Ποσά σε χιλ. Ευρώ	Για την περίοδο που έληξε 30 Ιουνίου	
	2021	2020
Τρέχων φόρος	-35.972	-12.010
Αναβαλλόμενος φόρος	5.766	4.227
Σύνολο	-30.206	-7.783

Ο ενοποιημένος πραγματικός φορολογικός συντελεστής για την εξαμήνη περίοδο που έληξε στις 30 Ιουνίου 2021 ήταν 22% (εξάμηνο που έληξε στις 30 Ιουνίου 2020: 104%).

Σύμφωνα με τον Ελληνικό νόμο 4799/2021, ο εταιρικός συντελεστής φορολογίας εισοδήματος μειώθηκε στο 22% (από 24%) αρχής γενομένης από το φορολογικό έτος 2021. Η εν λόγω εξέλιξη είχε σημαντική επίδραση στην αναβαλλόμενη φορολογία, η οποία εμφάνισε κέρδος 6 εκατ. ευρώ στις 30 Ιουνίου 2021.

10. Συγγενείς επιχειρήσεις

Πίνακας συμφωνίας λογιστικής αξίας συγγενών εταιριών και κοινοπραξιών:

Ποσά σε χιλ. Ευρώ	30 Ιουνίου 2021	31 Δεκεμβρίου 2020
Υπόλοιπο έναρξης	38.089	37.742
Μερίδιο κέρδους / ζημίας (-) μετά από φόρους	-851	-1.740
Μερίσματα	-829	-1.139
Συναλλαγματικές διαφορές	533	-3.319
Προσθήκες	225	3.285
Αύξηση μετοχικού κεφαλαίου	-	4.000
Αναταξινομήσεις	-	-739
Υπόλοιπο λήξης	37.167	38.089

Στις 28 Ιανουαρίου 2021, η θυγατρική Noval Property REIC συμμετείχε κατά 50% στη νεοσυσταθείσα



κοινοπραξία με την επωνυμία “The Grid S.A.” η οποία δραστηριοποιείται στο κλάδο εκμετάλλευσης ακινήτων.

11. Εμπορικές απαιτήσεις και συμβατικά περιουσιακά στοιχεία

Η αύξηση των εμπορικών και λοιπών απαιτήσεων κατά 204 εκατ. ευρώ σε σχέση με τις 31 Δεκεμβρίου 2020 αποδίδεται κυρίως στην αύξηση της τιμής των πρώτων υλών κατά τη διάρκεια της περιόδου. Επιπλέον η αύξηση των συμβατικών περιουσιακών στοιχείων κατά 9,3 εκατ. Ευρώ αποδίδεται κυρίως στην τιμολόγηση έργων σε εξέλιξη.

Όσον αφορά στην υπόθεση της Σωληνουργεία Κορίνθου εναντίον πρώην πελάτη στη Μέση Ανατολή, δεν υπήρξαν εξελίξεις κατά το πρώτο εξάμηνο του 2021. Όπως περιγράφεται στον Ετήσιο Απολογισμό του 2020, η Διοίκηση έχει αναγνωρίσει απομείωση για το σύνολο του οφειλόμενου ποσού (24,8 εκατ. δολάρια ΗΠΑ ή 20,9 εκατ. ευρώ στις 30 Ιουνίου 2021). Ωστόσο, η θυγατρική θα συνεχίσει να λαμβάνει όλα τα μέτρα που απαιτούνται για την είσπραξη του συνολικού ποσού αυτής της απαίτησης.

12. Ενσώματα και άυλα περιουσιακά στοιχεία

Ενσώματα περιουσιακά στοιχεία

Κατά το πρώτο εξάμηνο του 2021, η Viohalco προχώρησε σε κεφαλαιουχικές δαπάνες αξίας 98 εκατ. ευρώ (104 εκατ. ευρώ κατά το πρώτο εξάμηνο του 2020).

Οι επενδύσεις 61 εκατ. ευρώ στον κλάδο αλουμινίου αφορούν κυρίως την εγκατάσταση του νέου ψυχρού ελάστρου και τη νέα γραμμή επίστρωσης λάκας στο εργοστάσιο έλασης αλουμινίου της ElvalHalcor στα Οινόφυτα. Επιπλέον, η νέα μονάδα παραγωγής επιστρώσεων λάκας βρίσκεται σε στάδιο κατασκευής από τη Συμετάλ, η οποία επίσης αγόρασε ένα νέο βιομηχανικό κτήριο στη Μάνδρα Αττικής στην Ελλάδα.

Οι κεφαλαιουχικές δαπάνες στον κλάδο χαλκού ανήλθαν σε 8 εκατ. ευρώ και αφορούν κυρίως την εγκατάσταση νέας γραμμής παραγωγής για τα προϊόντα Ecutherm, στο εργοστάσιο σωλήνων χαλκού της ElvalHalcor στα Οινόφυτα, την εγκατάσταση δύο νέων κλιβάνων ανόπτησης στη θυγατρική Sofia Med στη Βουλγαρία και την εγκατάσταση νέας πρέσας στη θυγατρική Μεταλλουργική Ηπείρου.

Όσον αφορά στον κλάδο καλωδίων, οι κεφαλαιουχικές δαπάνες κατά το πρώτο εξάμηνο του 2021 ανήλθαν σε 14 εκατ. ευρώ που σχετίζονται κυρίως με το νέο επενδυτικό σχέδιο για το εργοστάσιο της Fulgor που στοχεύει στην επέκταση της παραγωγικής δυναμικότητας των υποβρύχιων καλωδίων, προκειμένου η εταιρία να προμηθεύει ένα ευρύ φάσμα καλωδίων στην παγκοσμίως αναπτυσσόμενη αγορά υπεράκτιων καλωδίων. Επίσης, περιλαμβάνονται επενδύσεις για βελτίωση της παραγωγικότητας και της λειτουργικής αποδοτικότητας στο εργοστάσιο της Θήβας (Ελληνικά Καλώδια) και το εργοστάσιο της Ρουμανίας (Icme Ecab).

Στον κλάδο των σωλήνων χάλυβα, αποκτήθηκαν στοιχεία ενεργητικού ύψους 4 εκατ. ευρώ τα οποία αφορούσαν κυρίως στην αναβάθμιση των υφιστάμενων γραμμών παραγωγής στο εργοστάσιο της Σωληνουργεία Κορίνθου (CPW) στη Θίεβη.

Οι επενδύσεις στον κλάδο χάλυβα ανήλθαν σε 10 εκατ. ευρώ και αφορούν κυρίως το δεύτερο στάδιο της εγκατάστασης του συστήματος φιλτραρίσματος του χυτηρίου, με στόχο μείωσης των ρύπων και βελτιστοποίησης της λειτουργίας του συστήματος φιλτραρίσματος. Επίσης περιλαμβάνουν, την εγκατάσταση του νέου ελάστρου με σκοπό την παραγωγή ολόκληρης της γκάμας των SBQ προϊόντων, μεταφέροντας την παραγωγή από το παλιό έλαστρο και επιφέροντας σημαντικά οφέλη σε κόστος και ποιότητα.

Οι αποσβέσεις ενσώματων περιουσιακών στοιχείων για το εξάμηνο ανήλθαν σε 60 εκατ. ευρώ (59 εκατ. ευρώ κατά το πρώτο εξάμηνο του 2020).

Άυλα περιουσιακά στοιχεία

Τα άυλα περιουσιακά στοιχεία αξίας 2,6 εκατ. ευρώ που αποκτήθηκαν κατά το πρώτο εξάμηνο του 2021 (πρώτο εξάμηνο 2020: 2,3 εκ.) αφορούν προγράμματα λογισμικού που συνδέονται με τεχνογνωσία σε σχέση με τις μεθόδους παραγωγής στις εταιρίες του χάλυβα.

13. Επενδύσεις σε ακίνητα

Κατά τη διάρκεια του πρώτου εξαμήνου του 2021, η Viohalco επένδυσε συνολικό ποσό 8 εκατ. ευρώ (πρώτο εξάμηνο 2020: 17,7 εκατ. ευρώ) για την αγορά και βελτίωση επενδυτικών ακινήτων τα οποία σχετίζονται κυρίως με την ολοκλήρωση κατασκευαστικών εργασιών σε χώρους λιανικής πώλησης στην Αθήνα.

14. Περιουσιακά στοιχεία διακρατούμενα προς πώληση

Το ποσό του 0,7 εκατ. ευρώ αποτελεί τη λογιστική αξία μηχανημάτων που ανήκουν στον τομέα αλουμινίου. Η Διοίκηση κάθε εταιρίας έχει εφαρμόσει σχέδιο για την πώληση των εν λόγω περιουσιακών στοιχείων που αναμένεται να υλοποιηθεί εντός του 2021.

15. Δικαιώματα μειοψηφίας

Στις 2 Φεβρουαρίου 2021, η Viohalco απέκτησε επιπλέον 25% του μετοχικού κεφαλαίου της θυγατρικής Teka Systems, αντί 5 εκατ. Ευρώ. Με την ολοκλήρωση της συναλλαγής και τη διαγραφή ιδίων μετοχών της Teka Systems, το ποσοστό συμμετοχής να διαμορφώθηκε στο 71,44% (31 Δεκεμβρίου 2020: 50,01%).

Στις 29 Απριλίου 2021, η Viohalco ολοκλήρωσε τη διάθεση με ιδιωτική τοποθέτηση 25 εκατ. μετοχών της θυγατρικής ElvalHalcor, οι οποίες αντιστοιχούν στο 6,66% του μετοχικού κεφαλαίου της εταιρίας με τα ακαθάριστα έσοδα από τη συναλλαγή να ανέρχονται στα 50 εκατ. ευρώ. Κατόπιν της εν λόγω διάθεσης, η συμμετοχή της Viohalco στο μετοχικό κεφάλαιο της ElvalHalcor διαμορφώθηκε στο 84,78%, μειωμένο από το 91,44%.

16. Δάνεια

Ποσά σε χιλ. Ευρώ	30 Ιουνίου 2021	31 Δεκεμβρίου 2020
Μακροπρόθεσμος		
Τραπεζικός δανεισμός με εξασφάλιση	161.925	161.357
Τραπεζικός δανεισμός χωρίς εξασφάλιση	76.299	82.530
Ομολογιακά δάνεια με εξασφάλιση	508.678	558.078
Ομολογιακά δάνεια χωρίς εξασφάλιση	231.257	200.021
Σύνολο μακροπρόθεσμων δανείων	978.160	1.001.986
Υποχρεώσεις από μισθώσεις - Μακροπρόθεσμες	38.996	41.276
Σύνολο μακροπρόθεσμου δανεισμού	1.017.155	1.043.262
Βραχυπρόθεσμος		
Τραπεζικός δανεισμός με εξασφάλιση	153.608	147.210
Τραπεζικός δανεισμός χωρίς εξασφάλιση	593.618	432.697
Τρέχον κομμάτι τραπεζικού δανεισμού με εξασφάλιση	34.695	51.153
Τρέχον κομμάτι τραπεζικού δανεισμού χωρίς εξασφάλιση	14.955	14.657
Ομολογιακά δάνεια με εξασφάλιση	87.165	69.676
Ομολογιακά δάνεια χωρίς εξασφάλιση	39.737	30.617
Σύνολο βραχυπρόθεσμων δανείων	923.778	746.010
Υποχρεώσεις από μισθώσεις - Βραχυπρόθεσμες	11.096	10.935
Σύνολο βραχυπρόθεσμου δανεισμού	934.874	756.945
Συνολικός δανεισμός	1.952.029	1.800.207

Οι ημερομηνίες λήξης των μακροπρόθεσμων δανείων είναι οι εξής:

Ποσά σε χιλ. Ευρώ	30 Ιουνίου 2021	31 Δεκεμβρίου 2020
Μεταξύ 1 και 2 ετών	343.330	367.571
Μεταξύ 2 και 5 ετών	566.956	556.840
Πάνω από 5 έτη	106.869	118.850
Σύνολο	1.017.155	1.043.262

Τα πραγματικά σταθμισμένα μέσα επιτόκια την ημερομηνία του ισολογισμού είναι τα παρακάτω:

	30 Ιουνίου 2021	
	Υπόλοιπο	Επιτόκιο
Τραπεζικός δανεισμός (μακροπρόθεσμος*) - EUR	286.763	2,78%
Τραπεζικός δανεισμός (μακροπρόθεσμος*) - USD	243	1,00%
Τραπεζικός δανεισμός (βραχυπρόθεσμος) - EUR	714.183	3,52%
Τραπεζικός δανεισμός (βραχυπρόθεσμος) - USD	17.283	2,33%
Τραπεζικός δανεισμός (βραχυπρόθεσμος) - GBP	8.486	2,90%
Ομολογίες - EUR	866.836	3,54%
	31 Δεκεμβρίου 2020	
	Υπόλοιπο	Επιτόκιο
Τραπεζικός δανεισμός (μακροπρόθεσμος*) - EUR	229.293	2,90%
Τραπεζικός δανεισμός (μακροπρόθεσμος*) - USD	235	1,00%
Τραπεζικός δανεισμός (βραχυπρόθεσμος) - EUR	543.727	3,66%
Τραπεζικός δανεισμός (βραχυπρόθεσμος) - USD	5.042	2,26%
Τραπεζικός δανεισμός (βραχυπρόθεσμος) - GBP	7.735	2,75%
Ομολογίες - EUR	858.391	3,45%

*συμπεριλαμβάνεται και το τρέχον κομμάτι

Το νόμισμα των περισσότερων δανείων των εταιριών της Viohalco είναι το Ευρώ.



Κατά τη διάρκεια του πρώτου εξαμήνου του 2021, οι θυγατρικές της Viohalco έλαβαν νέα τραπεζικά δάνεια ύψους 243 εκατ. ευρώ και αποπλήρωσαν 95 εκατ. ευρώ με ημερομηνία λήξης εντός του πρώτου εξαμήνου 2021. Τα νέα δάνεια αφορούσαν κυρίως σε αναλήψεις από υπάρχουσες ανακυκλούμενες γραμμές χρηματοδότησης ή νέες με παρόμοιους όρους και προϋποθέσεις για τη χρηματοδότηση έργων.

Τα πιο σημαντικά γεγονότα που συνδέονταν με τη χρηματοδότηση των εταιριών ήταν τα ακόλουθα:

- Η EivalHalcoγ υπέγραψε κοινό ομολογιακό δάνειο, συνολικού ύψους 40 εκατ. ευρώ με σκοπό την χρηματοδότηση για την κάλυψη τρεχουσών και ευρύτερων επιχειρηματικών αναγκών. Το δάνειο είναι διάρκειας πέντε ετών.
- Η Stomana, θυγατρική του τομέα χάλυβα, ολοκλήρωσε την αναπροσαρμογή του κοινοπρακτικού μακροπρόθεσμου δανείου 67 εκατ. ευρώ, επεκτείνοντας την περίοδο λήξης από το 2023 στο 2026.
- Η Σωληνοργεία Κορίνθου, θυγατρική του τομέα σωλήνων χάλυβα, υπέγραψε νέο 5ετές ομολογιακό δάνειο ποσού 7 εκατ. Ευρώ με ελληνική τράπεζα.

Κατά τη διάρκεια του πρώτου εξαμήνου του 2021, δε συνέβη κανένα άλλο σημαντικό γεγονός σε σχέση με τη χρηματοδότηση των θυγατρικών.

Πίνακας συμφωνίας κινήσεων δανείων και μισθώσεων:

Ποσά σε χιλ. Ευρώ	Τραπεζικός δανεισμός	Υποχρεώσεις μίσθωσης	Σύνολο
Υπόλοιπο την 1 Ιανουαρίου 2021	1.747.996	52.211	1.800.206
Αλλαγές από τις ταμειακές ροές χρηματοδότησης			
Δάνεια αναληφθέντα	243.613	-	243.613
Αποπληρωμή δανείων και υποχρεώσεων μίσθωσης	-95.105	-5.369	-100.474
Συνολικές μεταβολές από ταμειακές ροές χρηματοδότησης	148.509	-5.369	143.139
Λοιπές μεταβολές			
Νέες μισθώσεις	-	3.491	3.491
Έξοδα από τόκους	33.810	1.034	34.844
Πληρωτέοι τόκοι*	-29.078	-930	-30.007
Κεφαλαιοποιημένο κόστος δανεισμού	717	-	717
Πρόωρες λήξεις / Τροποποιήσεις	-	-331	-331
Συναλλαγματικές διαφορές	-16	-15	-30
Σύνολο λοιπών μεταβολών	5.433	3.249	8.683
Υπόλοιπο στις 30 Ιουνίου 2021	1.901.938	50.091	1.952.029

* Οι καταβληθέντες τόκοι που αναφέρονται στην Κατάσταση Ταμειακών Ροών περιλαμβάνουν τραπεζικές χρεώσεις και συναφή χρηματοδοτικά έξοδα.

Ποσά σε χιλ. Ευρώ	Τραπεζικός δανεισμός	Υποχρεώσεις μίσθωσης	Σύνολο
Υπόλοιπο στις 1 Ιανουαρίου 2020	1.773.978	53.420	1.827.398
Αλλαγές από τις ταμειακές ροές χρηματοδότησης			
Δάνεια αναληφθέντα	258.187	-	258.187
Αποπληρωμή δανείων και υποχρεώσεων μίσθωσης	-286.282	-10.688	-296.970
Συνολικές μεταβολές από ταμειακές ροές χρηματοδότησης	-28.094	-10.688	-38.783
Λοιπές μεταβολές			
Νέες μισθώσεις	-	12.657	12.657
Έξοδα από τόκους	68.201	2.374	70.575
Πληρωτέοι τόκοι	-67.123	-2.252	-69.375
Κεφαλαιοποιημένο κόστος δανεισμού	4.163	-	4.163
Πρώρες λήξεις / Τροποποιήσεις	-	-2.408	-2.408
Απώλεια ελέγχου / Πώληση θυγατρικής	-1.482	-797	-2.279
Συναλλαγματικές διαφορές	-1.647	-94	-1.741
Σύνολο λοιπών μεταβολών	2.112	9.479	11.592
Υπόλοιπο στις 31 Δεκεμβρίου 2020	1.747.996	52.211	1.800.207

* Οι καταβληθέντες τόκοι που αναφέρονται στην Κατάσταση Ταμειακών Ροών περιλαμβάνουν τραπεζικές χρεώσεις και συναφή χρηματοδοτικά έξοδα.

Το μέσο επιτόκιο επί των ανεξόφλητων τραπεζικών δανείων στις 30 Ιουνίου 2021 ήταν 3,4% (31 Δεκεμβρίου 2020: 3,4%).

Υποθήκες και ενέχυρα συνολικού ύψους 1.227 εκατ. ευρώ έχουν συσταθεί επί του πάγιου ενεργητικού και αποθεμάτων ορισμένων θυγατρικών ως εξασφάλιση για μακροπρόθεσμα δάνεια και κοινοπρακτικά δάνεια. Για τα τραπεζικά δάνεια των εταιριών της Viohalco, υφίστανται ρήτρες οι οποίες παρέχουν στους δανειστές δυνατότητα πρώρης απαίτησης.

17. Χρηματοοικονομικά μέσα

A. Λογιστική και εύλογη αξία

Στον ακόλουθο πίνακα παρουσιάζονται η λογιστική αξία και η εύλογη αξία των χρηματοοικονομικών στοιχείων ενεργητικού και των χρηματοοικονομικών υποχρεώσεων, αναλυμένων σε επίπεδα βάσει της ιεραρχίας τους στην εύλογης αξία.

30 Ιουνίου 2021					
Ποσά σε χιλ. Ευρώ	Υπόλοιπο	Επίπεδο 1	Επίπεδο 2	Επίπεδο 3	Σύνολο
Λοιπές επενδύσεις	8.688	4.810	-	3.878	8.688
Παράγωγα χρηματοοικονομικά στοιχεία ενεργητικού	23.425	19.408	3.117	900	23.425
	32.114	24.218	3.117	4.778	32.114
Παράγωγα χρηματοοικονομικά στοιχεία παθητικού	-4.049	-1.628	-2.422	-	-4.049
	28.064	22.591	695	4.778	28.064

31 Δεκεμβρίου 2020

Ποσά σε χιλ. Ευρώ	Υπόλοιπο	Επίπεδο 1	Επίπεδο 2	Επίπεδο 3	Σύνολο
Λοιπές επενδύσεις	8.324	4.478	-	3.846	8.324
Παράγωγα χρηματοοικονομικά στοιχεία ενεργητικού	8.161	5.188	1.889	1.084	8.161
	16.485	9.666	1.889	4.930	16.485
Παράγωγα χρηματοοικονομικά στοιχεία παθητικού	-6.547	-4.824	-1.443	-280	-6.547
	9.937	4.841	446	4.650	9.937

Τα επίπεδα έχουν οριστεί ως εξής:

- Επίπεδο 1: Τιμές (χωρίς προσαρμογές) ενεργού αγοράς για όμοια στοιχεία απαιτήσεων και υποχρεώσεων.
- Επίπεδο 2: Άμεσα ή έμμεσα παρατηρήσιμα δεδομένα.
- Επίπεδο 3: Μη παρατηρήσιμα δεδομένα για απαιτήσεις και υποχρεώσεις.

Η εύλογη αξία των ακόλουθων χρηματοοικονομικών περιουσιακών στοιχείων και χρηματοοικονομικών υποχρεώσεων που επιμετρούνται στο αποσβεσμένο κόστος προσεγγίζει τη λογιστική αξία τους:

- Εμπορικές και λοιπές απαιτήσεις,
- Διαθέσιμα και ταμειακά ισοδύναμα,
- Εμπορικές και λοιπές υποχρεώσεις,
- Δάνεια,
- Υποχρεώσεις από μισθώσεις.

Ειδικότερα, η λογιστική αξία των δανείων θεωρείται ότι προσεγγίζει επαρκώς την εύλογη αξία τους, καθώς το 90% των ενοποιημένων δανείων αφορά σε δάνειο κυμαινόμενου επιτοκίου, ποσοστό που προσεγγίζει πολύ τα τρέχοντα επιτόκια της αγοράς.

Στον ακόλουθο πίνακα παρουσιάζεται η συμφωνία ανάμεσα στο υπόλοιπο στην αρχή της χρήσης και το υπόλοιπο κλεισίματος για τα Επίπεδο 3 χρηματοοικονομικά στοιχεία ενεργητικού:

Ποσά σε χιλ. Ευρώ	Παράγωγα	Λοιπές επενδύσεις
Υπόλοιπο στις 1 Ιανουαρίου 2021	1.084	3.846
Προσθήκες	-	33
Αναταξινομήσεις	-213	-
Effect of changes in foreign exchange rates	28	-
Υπόλοιπο στις 30 June 2021	900	3.878
Υπόλοιπο στις 1 Ιανουαρίου 2020	-	830
Προσθήκες	1.084	3.069
Πωλήσεις	-	-24
Αναταξινομήσεις	-	-29
Υπόλοιπο στις 31 Δεκεμβρίου 2020	1.084	3.846

Ανάλυση λοιπών επενδύσεων

Οι λοιπές επενδύσεις αντιπροσωπεύουν κυρίως μετοχικούς τίτλους που η Viohalco σκοπεύει να διακρατήσει για στρατηγικούς σκοπούς και, επομένως, έχουν ταξινομηθεί ως επενδύσεις στην εύλογη αξία μέσω λοιπών συνολικών εισοδημάτων.



Στη συνέχεια παρουσιάζεται η ανάλυση των μετοχικών τίτλων:

Ποσά σε χιλ. Ευρώ	30 Ιουνίου 2021	31 Δεκεμβρίου 2020
Εισηγμένοι τίτλοι		
- Ελληνικοί συμμετοχικοί τίτλοι	125	125
- Λοιποί συμμετοχικοί τίτλοι	4.245	3.713
- Αμοιβαία κεφάλαια	439	639
Μη εισηγμένοι τίτλοι		
- Ελληνικοί συμμετοχικοί τίτλοι	2.947	2.946
- Άλλοι συμμετοχικοί τίτλοι	849	849
- Αμοιβαία κεφάλαια	62	30
- Λοιπά	20	20
Σύνολο	8.688	8.324

Παράγωγα

Στον ακόλουθο πίνακα παρατίθεται η λογιστική αξία παραγώγων:

Ποσά σε χιλ. Ευρώ	30 Ιουνίου 2021	31 Δεκεμβρίου 2020
Μη κυκλοφορούν ενεργητικό		
Συμβόλαια μελλοντικής εκπλήρωσης (future contracts)	311	64
Λοιπά	900	871
Σύνολο	1.211	936
Κυκλοφορούν ενεργητικό		
Προθεσμιακές συμβάσεις συναλλάγματος (forwards)	1.204	1.889
Συμβόλαια μελλοντικής εκπλήρωσης (future contracts)	18.214	5.336
Λοιπά	2.796	-
Σύνολο	22.214	7.225
Μακροπρόθεσμες υποχρεώσεις		
Συμβάσεις ανταλλαγής επιτοκίων (interest rate swaps)	582	1.026
Συμβόλαια μελλοντικής εκπλήρωσης (future contracts)	-	270
Σύνολο	582	1.295
Βραχυπρόθεσμες υποχρεώσεις		
Προθεσμιακές συμβάσεις συναλλάγματος (forwards)	1.851	659
Συμβόλαια μελλοντικής εκπλήρωσης (future contracts)	1.616	4.593
Σύνολο	3.467	5.252

Λογιστική αντιστάθμιση

Οι εταιρίες της Viohalco κατέχουν παράγωγα χρηματοοικονομικά μέσα που ορίζονται ως αντισταθμίσεις εύλογης αξίας ή ταμειακών ρών.

Τα προαναφερόμενα παράγωγα χρησιμοποιούνται για την κάλυψη των κινδύνων που προκύπτουν από:

- Μεταβολές των τιμών μετάλλων, και
- Διακυμάνσεις των συναλλαγματικών ισοτιμιών.

Η ληκτότητα και η ονομαστική αξία των παραγώγων που κατέχουν οι εταιρίες της Viohalco αντιστοιχούν στη ληκτότητα και την ονομαστική αξία των υποκείμενων στοιχείων ενεργητικού/ παθητικού (αντισταθμισμένα στοιχεία).

Τα παράγωγα που κατέχουν οι εταιρίες της Viohalco αφορούν κυρίως σε:



- συμβόλαια μελλοντικής εκπλήρωσης για την αντιστάθμιση του κινδύνου που απορρέει από τη μεταβολή της τιμής των μετάλλων που είναι εισηγμένα στο Χρηματιστήριο Μετάλλων του Λονδίνου (LME) και χρησιμοποιούνται στην παραγωγή των εταιριών της Viohalco (δηλαδή κυρίως χαλκός, αλουμίνιο και ψευδάργυρος). Αυτές οι αντισταθμίσεις ορίζονται ως αντισταθμίσεις ταμειακών ροών.
- Προθεσμιακές συμβάσεις συναλλάγματος και συμβάσεις ανταλλαγής συναλλάγματος για την αντιστάθμιση του κινδύνου που απορρέει από τη μεταβολή της συναλλαγματικής ισοτιμίας του δολαρίου ΗΠΑ και της λίρας Αγγλίας (δηλαδή τα νομίσματα στα οποία έχουν κυρίως έκθεση οι εταιρίες της Viohalco). Αυτά τα είδη αντιστάθμισης ορίζονται ως αντιστάθμιση εύλογης αξίας ή ταμειακών ροών, ανάλογα με το αντισταθμιζόμενο στοιχείο. Όταν οι προθεσμιακές συμβάσεις συναλλάγματος και οι συμβάσεις ανταλλαγής συναλλάγματος χρησιμοποιούνται για την αντιστάθμιση του συναλλαγματικού κινδύνου από ληξιπρόθεσμες και εμπορικές απαιτήσεις σε ξένο νόμισμα, αυτά τα μέσα ορίζονται ως μέσα αντιστάθμισης εύλογης αξίας. Όταν οι προθεσμιακές συμβάσεις συναλλάγματος χρησιμοποιούνται για την αντιστάθμιση του συναλλαγματικού κινδύνου από τις προβλεπόμενες πωλήσεις αγαθών ή τις αγορές υλικών που πραγματοποιούνται σε ξένο νόμισμα, οι προθεσμιακές συμβάσεις συναλλάγματος αποτελούν μέσα αντιστάθμισης που αναγνωρίζονται βάσει της μεθόδου ταμειακών ροών.

Τα παράγωγα αναγνωρίζονται όταν οι εταιρίες της Viohalco συνάπτουν τη συναλλαγή προκειμένου να αντισταθμίσουν την εύλογη αξία απαιτήσεων, υποχρεώσεων ή δεσμεύσεων (αντισταθμίσεις εύλογης αξίας) ή εξαιρετικά πιθανές συναλλαγές (αντισταθμίσεις ταμειακών ροών).

Η μεταβολή εύλογης αξίας που αναγνωρίζεται στα ίδια κεφάλαια υπό την αντιστάθμιση ταμειακών ροών στις 30 Ιουνίου 2021 θα ανακυκλωθεί στην ενοποιημένη κατάσταση αποτελεσμάτων στη διάρκεια των επόμενων ετών, καθώς κάποια αντισταθμισμένα συμβάντα αναμένεται να πραγματοποιηθούν (οι προβλεπόμενες συναλλαγές θα πραγματοποιηθούν ή τα αντισταθμισμένα στοιχεία θα επηρεάσουν την κατάσταση αποτελεσμάτων) εντός του 2020 και ορισμένα άλλα σε μεταγενέστερη ημερομηνία.

B. Επimέτρηση εύλογης αξίας

(α) Τεχνικές αποτίμησης και σημαντικά μη παρατηρήσιμα στοιχεία

Κατά τη διάρκεια της περιόδου δεν παρατηρήθηκαν αλλαγές στις διαδικασίες αποτίμησης σε σύγκριση με αυτές που περιγράφονται στις τελευταίες ετήσιες ενοποιημένες οικονομικές καταστάσεις.

(β) Μεταφορές μεταξύ Πρώτου και Δεύτερου Επιπέδου

Δεν σημειώθηκαν μεταφορές από το Δεύτερο Επίπεδο στο Πρώτο Επίπεδο ή από το Πρώτο Επίπεδο στο Δεύτερο Επίπεδο το πρώτο εξάμηνο του 2021 ή το 2020.



18. Εγγυήσεις

Οι εταιρείες της Viohalco έχουν παράσχει εγγυήσεις υπέρ πελατών και προμηθευτών, κυρίως την εξασφάλιση τήρησης συγκεκριμένων όρων των συμβάσεων βάσει των συμφωνημένων όρων σε σχέση με προϊόντα ή υπηρεσίες.

Η ανάλυση των εγγυήσεων έχει ως εξής:

Ποσά σε χιλ. Ευρώ	30 Ιουνίου 2021	31 Δεκεμβρίου 2020
Εγγυήσεις για την εξασφάλιση υποχρεώσεων στους προμηθευτές	33.500	27.675
Εγγυήσεις για την εξασφάλιση της καλής εκτέλεσης των συμβάσεων με τους πελάτες	215.484	264.901
Εγγυήσεις για την εξασφάλιση της καλής εκτέλεσης των συμβάσεων με τους προμηθευτές	357	415

19. Συνδεδεμένα μέρη

(α) Συναλλαγές και υπόλοιπα με συγγενείς επιχειρήσεις και λοιπά συνδεδεμένα μέρη

Ποσά σε χιλ. Ευρώ	Για την περίοδο που έληξε 30 Ιουνίου	
	2021	2020
Πωλήσεις αγαθών / υπηρεσιών		
Συγγενείς	46.292	28.545
Κοινοπραξίες	15.265	10.917
	61.557	39.462
Πωλήσεις παγίων		
Κοινοπραξίες	172	-
	172	-
Αγορές αγαθών / υπηρεσιών		
Συγγενείς	5.849	3.079
Κοινοπραξίες	1.350	1.813
	7.199	4.892
Αγορές παγίων		
Συγγενείς	15	273
	15	273
Ποσά σε χιλ. Ευρώ	30 Ιουνίου 2021	31 Δεκεμβρίου 2020
Απαιτήσεις από συνδεδεμένα μέρη:		
Συγγενείς	39.852	31.081
Κοινοπραξίες	13.753	13.444
	53.605	44,525
Συμβατικές απαιτήσεις από συνδεδεμένα μέρη:		
Συγγενείς	37	40
	37	40
Υποχρεώσεις προς συνδεδεμένα μέρη:		
Συγγενείς	3.079	5.165
Κοινοπραξίες	1.513	1.319
	4.592	6.485
Συμβατικές υποχρεώσεις προς συνδεδεμένα μέρη:		
Κοινοπραξίες	-	37
	-	37

(β) Αμοιβές μελών της διοίκησης

Οι αμοιβές που καταβλήθηκαν κατά τη διάρκεια του εξαμήνου που έληξε στις 30 Ιουνίου 2021 στα μέλη του Διοικητικού Συμβουλίου και τα διευθυντικά στελέχη για την εκτέλεση των καθηκόντων τους ανήλθαν σε 2.705 χιλ. ευρώ (πρώτο εξάμηνο 2020: 2.089 χιλ. ευρώ).

Οι αμοιβές προς τα μέλη του ΔΣ και τα διευθυντικά στελέχη αποτελούν σταθερή αποζημίωση. Κατά τη διάρκεια της περιόδου δεν καταβλήθηκαν μεταβλητές αποζημιώσεις, παροχές μετά τον τερματισμό της απασχόλησης ή παροχές βασισμένες στις μετοχές.

20. Μεταγενέστερα γεγονότα

- Στις 01.07.2021 εγκρίθηκε η συγχώνευση με απορρόφηση της θυγατρικής “FITCO ΒΙΟΜΗΧΑΝΙΑ ΕΠΕΞΕΡΓΑΣΙΑΣ ΜΕΤΑΛΛΩΝ ΜΟΝΟΠΡΟΣΩΠΗ Α.Ε” από τη θυγατρική της Viohalco, ElvalHalcor. Το Σχέδιο Σύμβασης Συγχώνευσης και η απόφαση των Διοικητικών Συμβουλίων των συγχωνευόμενων εταιρειών ήταν 19.05.2021 και 14.05.2021, αντίστοιχα.
- Στις 02.08.2021 η θυγατρική της Viohalco, ElvalHalcor, συμμετείχε στην αύξηση μετοχικού κεφαλαίου της κοινοπραξίας Nedzink BV, καταβάλλοντας 2 εκατ. ευρώ, διατηρώντας το μερίδιό της στο 50%.

Δεν υπάρχουν άλλα μεταγενέστερα γεγονότα που να επηρεάζουν την ενοποιημένη χρηματοοικονομική πληροφόρηση.

Έκθεση Επισκόπησης των Συνοπτικών Ενοποιημένων Οικονομικών Καταστάσεων της περιόδου με λήξη την 30 Ιουνίου 2021

Εισαγωγή

Έχουμε επισκοπήσει τις συνημμένες συνοπτικές ενοποιημένες ενδιάμεσες οικονομικές καταστάσεις, οι οποίες αποτελούνται από τη συνοπτική ενοποιημένη κατάσταση οικονομικής θέσης της Εταιρείας Viohalco S.A και των θυγατρικών της (όλες μαζί «ο Όμιλος»), της 30^{ης} Ιουνίου 2021 και τη σχετική συνοπτική ενοποιημένη κατάσταση αποτελεσμάτων, τη συνοπτική ενοποιημένη κατάσταση αποτελεσμάτων και λοιπών συνολικών εισοδημάτων, τη συνοπτική ενοποιημένη κατάσταση μεταβολών ιδίων κεφαλαίων και συνοπτική ενοποιημένη κατάσταση ταμειακών ροών της εξάμηνης περιόδου που έληξε την ημερομηνία αυτή καθώς και τις επεξηγηματικές σημειώσεις. Η διοίκηση είναι υπεύθυνη για την κατάρτιση και παρουσίαση των συνοπτικών ενδιάμεσων ενοποιημένων οικονομικών καταστάσεων, σύμφωνα με το Διεθνές Λογιστικό Πρότυπο “ΔΛΠ 34” Διεθνή Πρότυπα Χρηματοοικονομικής Αναφοράς, όπως αυτά έχουν υιοθετηθεί από την Ευρωπαϊκή Ένωση. Η δική μας ευθύνη είναι να εκφράσουμε συμπέρασμα επί των συνοπτικών ενδιάμεσων ενοποιημένων οικονομικών καταστάσεων με βάση την επισκόπησή μας.

Εύρος Επισκόπησης

Διενεργήσαμε την επισκόπησή μας σύμφωνα με το Διεθνές Πρότυπο Αναθέσεων Επισκόπησης (ΔΠΑΕ) 2410 “Επισκόπηση ενδιάμεσης χρηματοοικονομικής πληροφόρησης που διενεργείται από τον ανεξάρτητο ελεγκτή της οντότητας”. Η επισκόπηση της ενδιάμεσης χρηματοοικονομικής πληροφόρησης συνίσταται στην υποβολή διερευνητικών ερωτημάτων κυρίως σε πρόσωπα που είναι υπεύθυνα για χρηματοοικονομικά και λογιστικά θέματα και στην εφαρμογή αναλυτικών και άλλων διαδικασιών επισκόπησης. Η επισκόπηση έχει ουσιαδώς μικρότερο εύρος από τον έλεγχο, ο οποίος διενεργείται σύμφωνα με τα Διεθνή Πρότυπα Ελέγχου και συνεπώς, δεν μας δίδει τη δυνατότητα να αποκτήσουμε τη διασφάλιση ότι έχουν περιέλθει στην αντίληψή μας όλα τα σημαντικά θέματα που θα μπορούσαν να εντοπιστούν σε έναν έλεγχο. Κατά συνέπεια δεν εκφράζουμε γνώμη ελέγχου.

Συμπέρασμα

Με βάση την επισκόπησή μας, δεν έχει περιέλθει στην αντίληψή μας οτιδήποτε που θα μας έκανε να πιστεύουμε ότι οι συνημμένες συνοπτικές ενδιάμεσες ενοποιημένες οικονομικές καταστάσεις δεν έχουν καταρτισθεί, από κάθε ουσιαδή άποψη, σύμφωνα με το ΔΛΠ 34, όπως αυτά έχουν υιοθετηθεί από την Ευρωπαϊκή Ένωση

Sint-Stevens-Woluwe, 23 Σεπτεμβρίου 2021

PwC Reviseurs d’Enterprises scrl/Bedrijfsrevisoren cvba

Εκπροσωπούμενη από τον

Marc Daelman

Ορκωτός Λογιστής

ΠΑΡΑΡΤΗΜΑ – ΕΝΑΛΛΑΚΤΙΚΑ ΜΕΤΡΑ ΑΠΟΔΟΣΗΣ (EMA)

Εισαγωγή

Η διοίκηση της Viohalco έχει υιοθετήσει, παρακολουθεί και υποβάλλει εσωτερικές και εξωτερικές αναφορές για εναλλακτικά μέτρα απόδοσης (EMA) των αποτελεσμάτων, δηλαδή κέρδη προ φόρων, χρηματοδοτικών, επενδυτικών αποτελεσμάτων και συνολικών αποσβέσεων (EBITDA), κέρδη προ φόρων, χρηματοδοτικών και επενδυτικών αποτελεσμάτων (EBIT), αναπροσαρμοσμένο EBITDA(a-EBITDA) και αναπροσαρμοσμένο EBIT (a-EBIT), με το σκεπτικό ότι αποτελούν κατάλληλα μέτρα που αποτυπώνουν την υποκείμενη απόδοση των επιχειρηματικών δραστηριοτήτων. Αυτά τα EMA αποτελούν επίσης κύριους δείκτες επιδόσεων βάσει των οποίων η Viohalco καταρτίζει, παρακολουθεί και αξιολογεί τους ετήσιους προϋπολογισμούς και τα μακροπρόθεσμα (5ετή) προγράμματά της. Ωστόσο, πρέπει να επισημανθεί ότι τα αναπροσαρμοσμένα στοιχεία δεν πρέπει να θεωρούνται μη λειτουργικά ή μη επαναλαμβανόμενα.

Όσον αφορά τα ποσά του ισολογισμού, η διοίκηση της Viohalco παρακολουθεί και αναφέρει το μέτρο του καθαρού δανεισμού.

Γενικοί ορισμοί**EBIT**

Τα **EBIT** ορίζονται ως τα κέρδη για την περίοδο πριν από:

- φόρο εισοδήματος,
- μερίδιο κερδών/ζημιών από συγγενείς επιχειρήσεις, μετά από φόρους,
- καθαρά χρηματοοικονομικά έξοδα.

a-EBIT

Το **αναπροσαρμοσμένο EBIT** ορίζονται ως τα EBIT, εξαιρώντας:

- το αποτέλεσμα μετάλλου,
- την απομείωση / τον αντιλογισμό απομείωσης πάγιων και άυλων περιουσιακών στοιχείων,
- την απομείωση / τον αντιλογισμό απομείωσης επενδύσεων,
- κέρδη/ζημιές από πωλήσεις ενσώματων στοιχείων, άυλων περιουσιακών στοιχείων και επενδύσεων,
- έκτακτα δικαστικά έξοδα και πρόστιμα,
- λοιπά έκτακτα ή ασυνήθη ποσά.

EBITDA

Τα **EBITDA** ορίζονται ως τα κέρδη για την περίοδο πριν από:

- φόρο εισοδήματος,
- μερίδιο κερδών/ζημιών από συγγενείς επιχειρήσεις, μετά από φόρους,
- καθαρά χρηματοοικονομικά έξοδα,
- συνολικές αποσβέσεις.

a-EBITDA

Τα **a-EBITDA** ορίζονται ως τα EBITDA, με εξαίρεση τα ίδια ποσά που ισχύουν για τα a-EBIT.

Στην ενότητα «Συμφωνία πινάκων» παρουσιάζεται η λεπτομερής συμφωνία ανάμεσα στα EMA όπως δημοσιεύτηκαν κατά το πρώτο εξάμηνο του 2019 και τα συγκριτικά μεγέθη του παρόντος δελτίου τύπου.

Καθαρός δανεισμός

Ο **καθαρός δανεισμός** ορίζεται ως το σύνολο από:

- μακροπρόθεσμα δάνεια & υποχρεώσεις μισθώσεων
- βραχυπρόθεσμα δάνεια & υποχρεώσεις μισθώσεων

Μείον:

Ταμειακά διαθέσιμα και ισοδύναμα.

Αποτέλεσμα μετάλλου

Το **αποτέλεσμα μετάλλου** είναι η επίδραση στα αποτελέσματα που προκύπτει από διακυμάνσεις των τιμών αγοράς των υποκείμενων μετάλλων (σιδηρούχα και μη σιδηρούχα) που χρησιμοποιούν οι θυγατρικές της Viohalco ως πρώτες ύλες στις διαδικασίες παραγωγής των τελικών προϊόντων τους.

Η υστέρηση τιμής μετάλλων προκύπτει λόγω:

- (i) του χρονικού διαστήματος που μεσολαβεί ανάμεσα στην τιμολόγηση των αγορών μετάλλων, την κατοχή και επεξεργασία των μετάλλων και στην τιμολόγηση της πώλησης των τελικών αποθεμάτων στους πελάτες,
- (ii) της επίδρασης του υπολοίπου αποθεμάτων κατά την αρχή της περιόδου (το οποίο, με τη σειρά του, επηρεάζεται από τις τιμές μετάλλων των προηγούμενων περιόδων) στο ποσό που αναφέρεται ως κόστος πωληθέντων, λόγω της χρησιμοποιούμενης μεθόδου κοστολόγησης (π.χ. σταθμισμένος μέσος όρος), και
- (iii) ορισμένων συμβάσεων πελατών που περιέχουν δεσμεύσεις σταθερών τιμών και έχουν ως αποτέλεσμα την έκθεση σε μεταβολές των τιμών των μετάλλων για το χρονικό διάστημα από τη στιγμή που ορίζεται η τιμή πώλησης έως τη στιγμή της πραγματικής πώλησης.

Οι περισσότερες θυγατρικές της **Viohalco** εφαρμόζουν παράλληλη αντιστοίχιση των αγορών και των πωλήσεων, ή παράγωγα μέσα, προκειμένου να ελαχιστοποιηθεί η επίδραση της υστέρησης τιμής μετάλλων στα αποτελέσματά τους. Ωστόσο, θα υπάρχει πάντα κάποια επίδραση (θετική ή αρνητική) στα αποτελέσματα, δεδομένου ότι στους κλάδους των μη σιδηρούχων μετάλλων (δηλαδή αλουμίνιο, χαλκός και καλώδια) τα αποθέματα αντιμετωπίζονται ως πάγιο ενεργητικό (ελάχιστο λειτουργικό απόθεμα) και δεν αντισταθμίζονται, ενώ στον κλάδο των σιδηρούχων μετάλλων (δηλαδή χάλυβας και σωλήνες χάλυβα) δεν είναι δυνατή η αντιστάθμιση εμπορευμάτων.

Πίνακες συμφωνίας
EBIT και EBITDA

H1 2021								
Ποσά σε χιλ. Ευρώ	Αλουμίνιο	Χαλκός	Καλώδια	Σωλήνες χάλυβα	Χάλυβας	Ακίνητα	Λοιπές δραστηριότητες	Σύνολο
Κέρδη προ φόρων (όπως δημοσιεύονται στην Κατάσταση Λογαριασμού Αποτελεσμάτων)	36.976	42.771	16.079	-5.215	45.969	-1.697	1.841	136.725
Προσαρμογές για:								
Κέρδη/ Ζημιές (-) από συγγενείς εταιρείες	-821	1.334	-	484	-146	-	-	851
Χρηματοοικονομικό κόστος (καθαρό)	9.214	7.350	10.085	4.119	12.904	1.396	670	45.738
EBIT	45.370	51.455	26.164	-612	58.727	-301	2.510	183.314
Προσαρμογή για:								
Αποσβέσεις	29.923	8.106	8.067	4.439	13.060	4.018	1.945	69.558
EBITDA	75.293	59.562	34.231	3.827	71.787	3.717	4.455	252.872

H1 2020								
Ποσά σε χιλ. Ευρώ	Αλουμίνιο	Χαλκός	Καλώδια	Σωλήνες χάλυβα	Χάλυβας	Ακίνητα	Λοιπές δραστηριότητες	Σύνολο
Κέρδη προ φόρων (όπως δημοσιεύονται στην Κατάσταση Λογαριασμού Αποτελεσμάτων)	4.922	1.080	14.268	-2.074	-23.597	-196	-1.878	-7.474
Προσαρμογές για:								
Κέρδη/ Ζημιές (-) από συγγενείς εταιρείες	-5	2.160	-	-124	324	-	-	2.356
Χρηματοοικονομικό κόστος (καθαρό)	7.434	7.237	11.316	5.536	12.925	1.460	809	46.717
EBIT	12.351	10.478	25.585	3.338	-10.348	1.264	-1.069	41.598
Προσαρμογή για:								
Αποσβέσεις	27.046	7.268	7.283	4.337	15.864	2.489	1.867	66.153
EBITDA	39.396	17.746	32.868	7.674	5.516	3.754	798	107.751



α-EBIT και α-EBITDA:

H1 2021								
Ποσά σε χιλ. Ευρώ	Αλουμίνιο	Χαλκός	Καλώδια	Σωλήνες χάλυβα	Χάλυβας	Ακίνητα	Λοιπές δραστηριότητες	Σύνολο
Κέρδη προ φόρων (όπως δημοσιεύονται στην Κατάσταση Λογαριασμού Αποτελεσμάτων)	36.976	42.771	16.079	-5.215	45.969	-1.697	1.841	136.725
Προσαρμογές για:								
Καθαρά έσοδα τόκων	9.214	7.350	10.085	4.119	12.904	1.396	670	45.738
Κέρδη / Ζημιές (-) από συγγενείς επιχειρήσεις	-10.615	-28.487	7.587	-	-29.142	-	-	-60.656
Υστέρηση τιμής μετάλλων	-821	1.334	-	484	-146	-	-	851
Απομείωση/Αντιλογισμός απομείωσης(-) πάγιων στοιχείων ενεργητικού και επενδύσεων σε ακίνητα	672	-	-	-	-	-	-	672
Κέρδη (-)/ζημιές από την πώληση ενσώματων περιουσιακών στοιχείων	49	499	-14	-	-11	-491	-19	13
Έξοδα αναδιάρθρωσης	-	-	-	816	-	-	-	816
Πρόσθετα κόστη λόγω κορωνοϊού ⁽¹⁾	566	789	297	139	603	3	7	2.404
α-EBIT	36.042	24.256	34.035	343	30.177	-789	2.498	126.563
Προσαρμογή για:								
Αποσβέσεις	29.923	8.106	8.067	4.439	13.060	4.018	1.945	69.558
α-EBITDA	65.965	32.362	42.102	4.782	43.237	3.229	4.443	196.121

H1 2020								
Ποσά σε χιλ. Ευρώ	Αλουμίνιο	Χαλκός	Καλώδια	Σωλήνες χάλυβα	Χάλυβας	Ακίνητα	Λοιπές δραστηριότητες	Σύνολο
Κέρδη προ φόρων (όπως δημοσιεύονται στην Κατάσταση Λογαριασμού Αποτελεσμάτων)	4.922	1.080	14.268	-2.074	-23.597	-196	-1.878	-7.474
Προσαρμογές για:								
Καθαρά έσοδα τόκων	7.434	7.237	11.316	5.536	12.925	1.460	809	46.717
Κέρδη / Ζημιές (-) από συγγενείς επιχειρήσεις	1.763	9.170	2.257	-	4.497	-	-	17.686
Υστέρηση τιμής μετάλλων	-5	2.160	-	-124	324	-	-	2.356
Απομείωση/Αντιλογισμός απομείωσης(-) πάγιων στοιχείων ενεργητικού και επενδύσεων σε ακίνητα	-77	-6	-	-	-	-	-	-82
Κέρδη (-)/ζημιές από την πώληση ενσώματων περιουσιακών στοιχείων	426	-11	-	-	-10	-	-597	-193
Έξοδα αναδιάρθρωσης	-	-	-	-	1.144	-	-	1.144
Πρόσθετα κόστη λόγω κορωνοϊού ⁽¹⁾	793	466	342	254	360	-52	-	2.163
α-EBIT	15.256	20.096	28.183	3.592	-4.357	1.212	-1.666	62.316
Προσαρμογή για:								
Αποσβέσεις	27.046	7.268	7.283	4.337	15.864	2.489	1.867	66.153
α-EBITDA	42.302	27.364	35.466	7.928	11.507	3.702	201	128.469

⁽¹⁾ Τα πρόσθετα κόστη του κορωνοϊού αφορούν όλα τα πρόσθετα κόστη που πραγματοποιήθηκαν λόγω της εξάπλωσης του κορωνοϊού. Αυτά τα κόστη αποδίδονται άμεσα στην έξαρση του κορωνοϊού και προστίθενται στα κόστη που είχαν πραγματοποιηθεί πριν από την εμφάνιση της πανδημίας και δεν αναμένεται να συμβούν ξανά αφού υποχωρήσει η κρίση και οι λειτουργίες επανέλθουν σε κανονικό ρυθμό, ενώ μπορούν σαφέστατα να διαχωριστούν από τις συνήθεις λειτουργίες. Τα εναλλακτικά μέτρα απόδοσης του H1 2020 αναδιατυπώθηκαν για σκοπούς συγκρισιμότητας.



H1 2020 Αναδιατύπωση δημοσιευμένου a-EBIT								
Ποσά σε χιλ. Ευρώ	Αλουμίνιο	Χαλκός	Καλώδια	Σωλήνες χάλυβα	Χάλυβας	Ακίνητα	Λοιπές δραστηριότητες	Σύνολο
Δημοσιευμένα H1 2020	14.463	19.630	27.841	3.338	-4.717	1.264	-1.666	60.153
Εξαιρουμένων:								
Πρόσθετα κόστη του κορωνοϊού	793	466	342	254	360	-52	-	2.163
Αναδιατυπωμένα H1 2020	15.256	20.096	28.183	3.592	-4.357	1.212	-1.666	62.316

H1 2020 Αναδιατύπωση δημοσιευμένου a-EBITDA								
Ποσά σε χιλ. Ευρώ	Αλουμίνιο	Χαλκός	Καλώδια	Σωλήνες χάλυβα	Χάλυβας	Ακίνητα	Λοιπές δραστηριότητες	Σύνολο
Δημοσιευμένα H1 2020	41.508	26.898	35.124	7.674	11.146	3.754	201	126.306
Εξαιρουμένων:								
Πρόσθετα κόστη του κορωνοϊού	793	466	342	254	360	-52	-	2.163
Αναδιατυπωμένα H1 2020	42.302	27.364	35.466	7.928	11.507	3.702	201	128.469

**Λειτουργικοί τομείς**

H1 2021	Αλουμίνιο	Χαλκός	Καλώδια	Σωλήνες χάλυβα	Χάλυβας	Ακίνητα	Λοιπές δραστηριότητες	Σύνολο
Πωλήσεις	762.571	753.742	351.036	104.419	481.711	8.878	26.250	2.488.607
Μικτό Κέρδος	78.549	75.824	38.951	4.980	81.354	1.253	10.010	290.922
Λειτουργικό αποτέλεσμα	45.370	51.455	26.164	-612	58.727	-301	2.510	183.314
Χρηματοοικονομικό κόστος (καθαρό)	-9.214	-7.350	-10.085	-4.119	-12.904	-1.396	-670	-45.738
Κέρδη / Ζημιές (-) από συγγενείς επιχειρήσεις	821	-1.334	-	-484	146	-	-	-851
Κέρδη / Ζημιές (-) προ φόρων	36.976	42.771	16.079	-5.215	45.969	-1.697	1.841	136.725
Φόρος εισοδήματος	-8.812	-6.218	-1.644	1.410	-8.833	-311	-5.797	-30.206
Κέρδη / Ζημιές (-)	28.164	36.553	14.435	-3.805	37.136	-2.008	-3.956	106.519

H1 2020	Αλουμίνιο	Χαλκός	Καλώδια	Σωλήνες χάλυβα	Χάλυβας	Ακίνητα	Λοιπές δραστηριότητες	Σύνολο
Πωλήσεις	565.857	530.673	268.160	134.923	345.082	6.270	24.424	1.875.389
Μικτό Κέρδος	45.096	31.783	37.647	10.264	15.283	4.520	7.820	152.414
Λειτουργικό αποτέλεσμα	12.351	10.478	25.585	3.338	-10.348	1.264	-1.069	41.598
Χρηματοοικονομικό κόστος (καθαρό)	-7.434	-7.237	-11.316	-5.536	-12.925	-1.460	-809	-46.717
Κέρδη / Ζημιές (-) από συγγενείς επιχειρήσεις	5	-2.160	-	124	-324	-	-	-2.356
Κέρδη / Ζημιές (-) προ φόρων	4.922	1.080	14.268	-2.074	-23.597	-196	-1.878	-7.474
Φόρος εισοδήματος	-1.218	140	-3.465	-324	-557	-1.563	-795	-7.783
Κέρδη / Ζημιές (-)	3.704	1.220	10.803	-2.398	-24.154	-1.759	-2.673	-15.257

Καθαρός δανεισμός

Ποσά σε χιλ. Ευρώ	Στις	
	30 Ιουνίου 2021	31 Δεκεμβρίου 2020
Μακροπρόθεσμες		
Δανειακές υποχρεώσεις	978.160	1.001.986
Υποχρεώσεις από μισθώσεις	38.996	41.276
Βραχυπρόθεσμες		
Δανειακές υποχρεώσεις	923.778	746.010
Υποχρεώσεις από μισθώσεις	11.096	10.935
Σύνολο δανεισμού	1.952.029	1.800.207
Μείον:		
Ταμειακά διαθέσιμα και ισοδύναμα	267.900	219.161
Καθαρός δανεισμός	1.684.129	1.581.046