



ELVALHALCOR

ΕΛΛΗΝΙΚΗ ΒΙΟΜΗΧΑΝΙΑ ΧΑΛΚΟΥ ΚΑΙ ΑΛΟΥΜΙΝΙΟΥ Α.Ε.

ΕΤΗΣΙΑ ΟΙΚΟΝΟΜΙΚΗ ΈΚΘΕΣΗ ΤΗΣ 31 ΔΕΚΕΜΒΡΙΟΥ 2020

Σύμφωνα με το άρθ. 4 του ν. 3556/2007

ΕΛΒΑΛΧΑΛΚΟΡ ΕΛΛΗΝΙΚΗ ΒΙΟΜΗΧΑΝΙΑ ΧΑΛΚΟΥ ΚΑΙ ΑΛΟΥΜΙΝΙΟΥ ΑΝΩΝΥΜΟΣ ΕΤΑΙΡΕΙΑ

Γ.Ε.ΜΗ.: 303401000

ΑΡ.Μ.Α.Ε.:2836/06/Β/86/48

ΕΔΡΑ: Λ. Μεσογείων 2-4, Πύργος Αθηνών

Πίνακας Περιεχομένων

ΠΙΝΑΚΑΣ ΠΕΡΙΕΧΟΜΕΝΩΝ	1
ΔΗΛΩΣΕΙΣ ΜΕΛΩΝ ΤΟΥ ΔΙΟΙΚΗΤΙΚΟΥ ΣΥΜΒΟΥΛΙΟΥ	4
ΕΤΗΣΙΑ ΕΚΘΕΣΗ ΔΙΑΧΕΙΡΙΣΗΣ ΤΟΥ ΔΙΟΙΚΗΤΙΚΟΥ ΣΥΜΒΟΥΛΙΟΥ	5
1. Οικονομικά Στοιχεία – Απολογισμός Εργασιών – Σημαντικά Γεγονότα	5
2. Οικονομική Θέση	7
3. Κυριότεροι Κίνδυνοι και Αβεβαιότητες	9
4. Στόχοι και Προοπτικές για το 2021	12
5. Συναλλαγές με Συνδεδεμένα Μέρη	13
6. Μεταγενέστερα γεγονότα	17
ΜΗ ΧΡΗΜΑΤΟΟΙΚΟΝΟΜΙΚΗ ΠΛΗΡΟΦΟΡΗΣΗ	18
ΕΠΕΞΗΓΗΜΑΤΙΚΗ ΕΚΘΕΣΗ ΤΟΥ ΔΙΟΙΚΗΤΙΚΟΥ ΣΥΜΒΟΥΛΙΟΥ	34
1. Διάρθρωση Μετοχικού Κεφαλαίου	34
2. Περιορισμοί στην μεταβίβαση μετοχών της Εταιρείας	34
3. Σημαντικές άμεσες ή έμμεσες συμμετοχές κατά την έννοια των άρθρων 9 έως 11 του Ν.3356/2007	34
4. Μετοχές παρέχουσες ειδικά δικαιώματα ελέγχου	34
5. Περιορισμοί στο δικαίωμα ψήφου	34
6. Συμφωνίες μεταξύ των Μετόχων της Εταιρείας	34
7. Κανόνες διορισμού και αντικατάστασης μελών Διοικητικού Συμβουλίου και τροποποίησης καταστατικού	34
8. Αρμοδιότητα του Διοικητικού Συμβουλίου για την έκδοση νέων ή για την αγορά ιδίων μετοχών	34
9. Σημαντικές συμφωνίες που τίθενται σε ισχύ, τροποποιούνται ή λήγουν σε περίπτωση αλλαγής ελέγχου	35
10. Συμφωνίες με μέλη του Διοικητικού Συμβουλίου ή το προσωπικό της Εταιρείας	35
ΔΗΛΩΣΗ ΕΤΑΙΡΙΚΗΣ ΔΙΑΚΥΒΕΡΝΗΣΗΣ	36
Κώδικας Εταιρικής Διακυβέρνησης	36
Κύρια χαρακτηριστικά των Συστημάτων Εσωτερικού Ελέγχου και Διαχείρισης Κινδύνων σε Σχέση με τη Διαδικασία Σύνταξης των Οικονομικών καταστάσεων και χρηματοοικονομικών αναφορών.	37
Δημόσιες Προσφορές Εξαγοράς- Πληροφοριακά Στοιχεία	38
Γενική Συνέλευση των Μετόχων και δικαιώματα των μετόχων	38
Σύνθεση και λειτουργία Διοικητικού Συμβουλίου, Εποπτικών Οργάνων και Επιτροπών της Εταιρείας	38
ΒΙΟΓΡΑΦΙΚΑ ΜΕΛΩΝ Δ.Σ.	42
ΕΚΘΕΣΗ ΑΝΕΞΑΡΤΗΤΟΥ ΟΡΚΩΤΟΥ ΕΛΕΓΚΤΗ ΛΟΓΙΣΤΗ	45
ΕΤΗΣΙΕΣ ΟΙΚΟΝΟΜΙΚΕΣ ΚΑΤΑΣΤΑΣΕΙΣ (ΟΜΙΛΟΥ ΚΑΙ ΕΤΑΙΡΕΙΑΣ) ΤΗΣ 31^{ΗΣ} ΔΕΚΕΜΒΡΙΟΥ 2020 ΣΥΜΦΩΝΑ ΜΕ ΤΑ ΔΙΕΘΝΗ ΠΡΟΤΥΠΑ ΧΡΗΜΑΤΟΟΙΚΟΝΟΜΙΚΗΣ ΑΝΑΦΟΡΑΣ	51
I. Κατάσταση Οικονομικής Θέσης	52
II. Κατάσταση Λογαριασμού Αποτελεσμάτων	53

III. Κατάσταση Λοιπών Συνολικών Εισοδημάτων	54
IV. Κατάσταση Μεταβολών Ιδίων Κεφαλαίων	55
V. Κατάσταση Ταμειακών Ροών	57
1. Σύσταση και Δραστηριότητες Ομίλου	58
2. Βάση σύνταξης των Οικονομικών Καταστάσεων	58
3. Νέα πρότυπα	59
4. Σημαντικές λογιστικές αρχές	61
4.1. Βάση ενοποίησης	61
4.2. Ξένο νόμισμα	62
4.3. Χρηματοοικονομικά περιουσιακά στοιχεία	63
4.4. Δανεισμός	64
4.5. Εμπορικές υποχρεώσεις	65
4.6. Παράγωγα και λογιστική αντιστάθμισης	65
4.7. Μετοχικό κεφάλαιο	65
4.8. Ενσώματα πάγια περιουσιακά στοιχεία	65
4.9. Άυλα Περιουσιακά Στοιχεία	66
4.10. Επενδύσεις σε ακίνητα	66
4.11. Διακρατούμενα-προς-πώληση	67
4.12. Αποθέματα	67
4.13. Απομείωση	67
4.14. Παροχές στο προσωπικό	68
4.15. Προβλέψεις	69
4.16. Έσοδα	69
4.17. Κρατικές Επιχορηγήσεις	69
4.18. Μισθώσεις	69
4.19. Φόρος Εισοδήματος	70
4.20. Πληροφόρηση ανά τομέα	71
4.21. Κέρδη Ανά Μετοχή	71
4.22. Κόστος δανεισμού	71
4.23. Στρογγυλοποίηση	71
5. Πληροφόρηση κατά τομέα	71
6. Έσοδα	75
7. Λοιπά λειτουργικά έσοδα και έξοδα	76
8. Έξοδα κατά είδος	77
9. Χρηματοοικονομικά έξοδα – έσοδα	78
10. Ενσώματα πάγια περιουσιακά στοιχεία	79
11. Άυλα Περιουσιακά Στοιχεία	84
12. Επενδύσεις σε ακίνητα	87

13.	Συμμετοχές	88
14.	Λοιπές Επενδύσεις μη κυκλοφορούντος ενεργητικού	91
15.	Φόρος εισοδήματος	92
16.	Αποθέματα	98
17.	Εμπορικές και Λοιπές Απαιτήσεις	99
18.	Παράγωγα	100
19.	Ταμειακά Διαθέσιμα και Ισοδύναμα Αυτών	100
20.	Μετοχικό κεφάλαιο και αποθεματικά	101
21.	Κέρδη ανά μετοχή	102
22.	Δάνεια και Υποχρεώσεις από Μισθώσεις	103
23.	Υποχρεώσεις Παροχών Προσωπικού Λόγω Εξόδου από την Υπηρεσία	104
24.	Επιχορηγήσεις	106
25.	Προβλέψεις	106
26.	Προμηθευτές και Λοιπές Υποχρεώσεις	107
27.	Διαχείριση Χρηματοοικονομικού Κινδύνου	107
28.	Εύλογες αξίες χρηματοοικονομικών μέσων	118
29.	Δεσμεύσεις	119
30.	Ενδεχόμενες Υποχρεώσεις	119
31.	Συναλλαγές με συνδεδεμένα μέρη	121
32.	Αμοιβές ελεγκτών	122
33.	Μισθώσεις ΔΠΧΑ 16	123
34.	Μακροπρόθεσμες δανειακές απαιτήσεις	125
35.	EBITDA και α-EBITDA	125
36.	Μεταγενέστερα γεγονότα	127

Οι ετήσιες χρηματοοικονομικές καταστάσεις της Εταιρείας σε ενοποιημένη και μη βάση, η έκθεση Ελέγχου του Ορκωτού Ελεγκτή Λογιστή και η έκθεση διαχείρισης του Διοικητικού Συμβουλίου είναι καταχωρημένες στην ιστοσελίδα της Εταιρείας (www.elvalhalcor.com) καθώς και στην ιστοσελίδα του Χρηματιστηρίου Αθηνών (www.helex.gr).

ΔΗΛΩΣΕΙΣ ΜΕΛΩΝ ΤΟΥ ΔΙΟΙΚΗΤΙΚΟΥ ΣΥΜΒΟΥΛΙΟΥ*ΣΥΜΦΩΝΑ ΜΕ ΤΟ ΑΡΘ. 4 ΠΑΡ. 2 ΤΟΥ Ν. 3556/2007*

Οι κάτωθι υπογράφοντες υπό την ιδιότητα μας ως μέλη του Διοικητικού Συμβουλίου της Ανώνυμης Εταιρείας με την επωνυμία ΕΛΒΑΛΧΑΛΚΟΡ ΕΛΛΗΝΙΚΗ ΒΙΟΜΗΧΑΝΙΑ ΧΑΛΚΟΥ ΚΑΙ ΑΛΟΥΜΙΝΙΟΥ ΑΝΩΝΥΜΟΣ ΕΤΑΙΡΕΙΑ και το διακριτικό τίτλο ΕΛΒΑΛΧΑΛΚΟΡ Α.Ε. που εδρεύει στην Αθήνα, Λεωφόρο Μεσογείων 2-4, δηλώνουμε και βεβαιώνουμε με την παρούσα ότι, εξ όσων γνωρίζουμε:

(α) Οι συνημμένες ετήσιες ατομικές και ενοποιημένες, οικονομικές καταστάσεις της ΕΛΒΑΛΧΑΛΚΟΡ Α.Ε., για τη χρήση 1 Ιανουαρίου έως 31 Δεκεμβρίου 2020, οι οποίες καταρτίστηκαν σύμφωνα με τα ισχύοντα Διεθνή Πρότυπα Χρηματοοικονομικής Αναφοράς, όπως αυτά έχουν υιοθετηθεί από την Ευρωπαϊκή Ένωση, απεικονίζουν κατά τρόπο αληθή τα στοιχεία του ενεργητικού και του παθητικού, την καθαρή θέση και τα αποτελέσματα περιόδου που έληξε στις 31 Δεκεμβρίου 2020 της ΕΛΒΑΛΧΑΛΚΟΡ Α.Ε., καθώς και των επιχειρήσεων που περιλαμβάνονται στην ενοποίηση εκλαμβανομένων ως σύνολο, σύμφωνα με τα οριζόμενα στις παραγράφους 3 έως 5 του άρθρου 4 του Ν. 3556/2007, και

(β) η συνημμένη ετήσια Έκθεση του Διοικητικού Συμβουλίου της ΕΛΒΑΛΧΑΛΚΟΡ Α.Ε. απεικονίζει κατά τρόπο αληθή τις πληροφορίες που απαιτούνται βάσει των παραγράφων 6 έως 8 του άρθρου 4 του ν. 3556/2007.

Αθήνα, 10^η Μαρτίου 2021**Οι βεβαιούντες,****Ο Αντιπρόεδρος του Δ.Σ.****Το Ορισθέν από το Δ.Σ.
Μέλος****Το Ορισθέν από το Δ.Σ.
Μέλος****Το Ορισθέν από το Δ.Σ.
Μέλος****ΔΗΜΗΤΡΙΟΣ
ΚΥΡΙΑΚΟΠΟΥΛΟΣ****ΑΔΤ. ΑΚ 695653****ΠΕΡΙΚΛΗΣ ΣΑΠΟΥΝΤΖΗΣ****ΑΔΤ. ΑΚ 121106****ΛΑΜΠΡΟΣ ΒΑΡΟΥΧΑΣ****ΑΔΤ. ΑΒ 535203****ΣΠΥΡΙΔΩΝ ΚΟΚΚΟΛΗΣ****ΑΔΤ. ΑΝ 659640****ΑΡ.ΑΔ. Α' ΤΑΞΗΣ 20872**

ΕΤΗΣΙΑ ΕΚΘΕΣΗ ΔΙΑΧΕΙΡΙΣΗΣ ΤΟΥ ΔΙΟΙΚΗΤΙΚΟΥ ΣΥΜΒΟΥΛΙΟΥ

Η παρούσα Ετήσια Έκθεση Διαχείρισης του Διοικητικού Συμβουλίου η οποία ακολουθεί (εφεξής καλούμενη για λόγους συντομίας ως «Έκθεση»), αφορά στη χρήση 2020 (1 Ιανουαρίου - 31 Δεκεμβρίου 2020). Η Έκθεση συντάχθηκε και είναι εναρμονισμένη με τις σχετικές διατάξεις του Ν. 4548/2018, και τις διατάξεις του Νόμου 3556/2007 (ΦΕΚ 91Α/30.4.2007) και του Ν.4374/2016 (ΦΕΚ 50Α/01.04.2016) και τις επ' αυτού εκδοθείσες εκτελεστικές αποφάσεις της Επιτροπής Κεφαλαιαγοράς και ιδίως την Απόφαση με αριθμό 7/448/11.10.2007 του Δ.Σ. της Επιτροπής Κεφαλαιαγοράς.

Στη παρούσα έκθεση περιγράφονται αναλυτικά, χρηματοοικονομικές πληροφορίες του Ομίλου και της Εταιρείας ΕΛΒΑΛΧΑΛΚΟΡ ΕΛΛΗΝΙΚΗ ΒΙΟΜΗΧΑΝΙΑ ΧΑΛΚΟΥ ΚΑΙ ΑΛΟΥΜΙΝΙΟΥ ΑΝΩΝΥΜΟΣ ΕΤΑΙΡΕΙΑ (εφεξής καλούμενη για λόγους συντομίας ως «Εταιρεία» ή «ΕΛΒΑΛΧΑΛΚΟΡ») για τη χρήση 2020, σημαντικά γεγονότα που διαδραματίστηκαν στην εν λόγω χρήση και η επίδρασή τους στις ετήσιες οικονομικές καταστάσεις. Επίσης, επισημαίνονται οι κυριότεροι κίνδυνοι και αβεβαιότητες που οι εταιρείες του Ομίλου αντιμετώπισαν και τέλος παρατίθενται οι σημαντικές συναλλαγές μεταξύ του εκδότη και των συνδεμένων με αυτόν προσώπων. Οι κυριότερες δραστηριότητες του Ομίλου είναι η παραγωγή και εμπορία προϊόντων έλασης και διέλασης χαλκού, αλουμινίου και κραμάτων αυτών, προϊόντων έλασης ψευδαργύρου και συρμάτων χαλκού και αλουμινίου περιελίξεων (εμαγιέ).

1. Οικονομικά Στοιχεία – Απολογισμός Εργασιών – Σημαντικά Γεγονότα

Το 2020 χαρακτηρίστηκε από την εμφάνιση της πανδημίας του νέου κορωνοϊού που δοκίμασε το κόσμο επηρεάζοντας όλες τις πτυχές της ανθρώπινης δραστηριότητας. Η πλειοψηφία των κυβερνήσεων σε όλες τις χώρες, ακολουθώντας τις συστάσεις των φορέων υγείας, που κλήθηκαν να αντιμετωπίσουν μεγάλο όγκο δύσκολων περιστατικών νοσούντων από τον ιό στα συστήματα υγείας, και λαμβάνοντας υπόψη την υψηλή μεταδοτικότητα και τις επιπλοκές της λοίμωξης, αποφάσισαν να επιβάλλουν περιορισμούς στις μετακινήσεις, επιβάλλοντας lockdowns ακόμα και σε βιομηχανικές περιοχές που αντιμετώπιζαν υψηλό αριθμό κρουσμάτων. Κατά συνέπεια, με γρήγορους ρυθμούς στο πρώτο εξάμηνο του 2020 παρατηρήθηκαν σημάδια σημαντικής επιβράδυνσης της παγκόσμιας οικονομικής δραστηριότητας σε πρωτοφανή επίπεδα, ιδιαίτερα για τις αγορές της Κίνας, και της κεντρικής Ευρώπης.¹ Το σταδιακό άνοιγμα των μετακινήσεων και δραστηριοτήτων, κατά τους θερινούς μήνες του βόρειου ημισφαιρίου, έφερε αύξηση των κρουσμάτων κατά τους φθινοπωρινούς και χειμερινούς μήνες που εξανάγκασαν τις κυβερνήσεις σε νέα μέτρα περιορισμών, που ωστόσο έγιναν με πιο συντεταγμένο τρόπο από αυτά στην αρχή του έτους, περιορίζοντας έτσι την αρνητική επίδραση στις οικονομίες τόσο της Ευρώπης όσο και της Αμερικής. Στο κλείσιμο του έτους, ενάντια στη μάχη της πανδημίας προστέθηκαν και τα νέα εμβόλια, με τους εμβολιασμούς να αρχίζουν τις τελευταίες μέρες του Δεκεμβρίου και αναμένεται να επηρεάσουν θετικά την κινητικότητα και παραγωγικότητα των οικονομιών εντός του 2021. Παρά τις θετικές, όμως, εξελίξεις και την ανάκαμψη των μεγεθών από το τρίτο τρίμηνο, το οριστικά μεγέθη για το ΑΕΠ όπως και οι περισσότεροι οικονομικοί δείκτες για τις περισσότερες χώρες, που επηρεάστηκαν από την πανδημία, αναμένεται να κλείσουν με αρνητικό πρόσημο για το 2020.²

Οι τιμές των βασικών μετάλλων που επεξεργάζεται ο Όμιλος κυμάνθηκαν σε χαμηλότερα επίπεδα αναφορικά με το αλουμίνιο και τον ψευδάργυρο, με τη μέση τιμή του αλουμινίου να κυμαίνεται χαμηλότερα στα Ευρώ 1.490 ανά τόνο έναντι Ευρώ 1.600 ανά τόνο για τη χρήση του 2019, και τη μέση τιμή του ψευδαργύρου στα Ευρώ 1.980 έναντι Ευρώ 2.273 ανά τόνο για το 2019. Αντίθετα, η μέση τιμή του χαλκού έδειξε σημάδια συγκράτησης για το 2020 στα Ευρώ 5.395 ανά τόνο έναντι των Ευρώ 5.358 ανά τόνο το 2019, παρά την σημαντική πτώση σε επίπεδα κάτω από Ευρώ 4.500 κατά το τέλος του Μαρτίου.

Παρά τις αντίξοες συνθήκες, ο ενοποιημένος κύκλος εργασιών συγκρατήθηκε και διαμορφώθηκε σε Ευρώ 2.029 έναντι Ευρώ 2.045 εκατ. το 2019, μειωμένος κατά 0,8% μόνο, αντικατοπτρίζοντας κυρίως την αρνητική επίδραση των μακροοικονομικών συνθηκών στα βιομηχανικά προϊόντα κατευθυνόμενα στις χώρες που επηρεάστηκαν από την πανδημία.

Αναφορικά με τους όγκους πωλήσεων του κλάδου αλουμινίου κατά το 2020, παρατηρήθηκε μείωση κατά 3,5%. Ο κλάδος κλήθηκε να αντιμετωπίσει ταυτόχρονα τις επιπτώσεις της πανδημίας και των εμπορικών εντάσεων και συγκεκριμένα την έναρξη διαδικασίας επιβολής δασμών αντιντάμπινγκ από τις ΗΠΑ σε 18 χώρες συμπεριλαμβανομένης και της Ελλάδας. Παρά το γεγονός ότι οι προσωρινοί δασμοί που επιβλήθηκαν τον Οκτώβριο ήταν μόνο 2,72%, από τους χαμηλότερους η εταιρεία στράφηκε σε εναλλακτικές αγορές, εν μέσω αντίξοων συνθηκών. Την 02.03.2021 οι αρχές ανακοίνωσαν ένα τελικό περιθώριο ντάμπινγκ (final dumping margin) 0% για εισαγωγές από την ΕΛΒΑΛΧΑΛΚΟΡ, δικαιώνοντας τον Όμιλο και την Εταιρεία που παραμένουν προσηλωμένοι στις αρχές του δίκαιου εμπορίου, και ανοίγοντας παράλληλα τον δρόμο για

¹ https://www.ecb.europa.eu/pub/pdf/ecbu/ecb~b6a4a59998.eb_annex202101.pdf

² <https://www.ecb.europa.eu/pub/pdf/ecbu/eb202101.en.pdf>

περαιτέρω ανάπτυξη των εργασιών στην αγορά των ΗΠΑ. Οι επιπτώσεις της πανδημίας στον τομέα των μεταφορών, την αυτοκινητοβιομηχανία και άλλους βιομηχανικούς τομείς, ήταν ισχυρότερες στον τομέα έλασης αλουμινίου της μητρικής (ΕΛΒΑΛ), με τους όγκους του να μειώνονται κατά 5,3%, πτώση που συγκρατήθηκε από την στροφή σε προϊόντα συσκευασίας. Στον αντίποδα η θυγατρική ΣΥΜΕΤΑΛ, αξιοποιώντας την ευελιξία της στο μίγμα προϊόντων, παρουσίασε αύξηση κατά 2,4% σε σχέση με τα επίπεδα του 2019 με τους κλάδους της συσκευασίας των βιομηχανιών τροφίμων και φαρμάκων να οδηγούν την αύξηση, σε συνθήκες όμως έντονου ανταγωνισμού με αρνητική επίπτωση στην κερδοφορία. Ο κύκλος εργασιών του τομέα ανήλθε σε Ευρώ 976 εκ. για το 2020 έναντι Ευρώ 1.026 εκ., με τις πωλήσεις στην Ευρώπη (εκτός Ελλάδος και Ηνωμένου Βασιλείου) να αποτελούν το 68% του κύκλου εργασιών, ενώ οι εξαγωγές στις ΗΠΑ περιορίστηκαν στο 6% έναντι 14% του προηγούμενου έτους. Αναφορικά με το μείγμα πωλήσεων, το 56% των πωλήσεων κατευθύνθηκε στον κλάδο της συσκευασίας τροφίμων (άκαμπτη και εύκαμπτη), το 15% στον κλάδο των μεταφορών και το 29% στον κλάδο κατασκευών και βιομηχανικών εφαρμογών.

Οι πωλήσεις του κλάδου χαλκού αυξήθηκαν σε όγκο κατά 3,9% για τη χρήση του 2020, μετά και την ενσωμάτωση των πωλήσεων των συρμάτων περιελίξεων (εμαγιέ) που αντιπροσωπεύουν περίπου το 2,1% του μίγματος, οδηγούμενες από τις πωλήσεις των προϊόντων έλασης χαλκού και κραμάτων της θυγατρικής SOFIA MED που παρουσίασαν αύξηση κατά 4,3%, των λαμών χαλκού της ίδιας που παρουσίασαν αύξηση κατά 3,4%, αλλά και των πωλήσεων του τομέα σωλήνων χαλκού της μητρικής (ΧΑΛΚΟΡ) που παρουσίασαν αύξηση κατά 1.5%. Αντίθετα, μείωση κατά 9,5% παρουσίασαν οι πωλήσεις ράβδων και σωλήνων ορειχάλκου της θυγατρικής Fitco, λόγω της σημαντικής τους εξάρτησης από αγορές που επλήγησαν βαρύτερα από την πανδημία. Ο κύκλος εργασιών του κλάδου ανήλθε σε Ευρώ 1.053 εκ., έναντι Ευρώ 1.018 εκ. για την προηγούμενη χρήση του 2019, ήτοι αυξημένος κατά 3,4%, με τις πωλήσεις στην Ευρωπαϊκή Ένωση (εκτός Ελλάδος και Ηνωμένου Βασιλείου) να αποτελούν το 60% του κύκλου εργασιών, ακολουθούμενες από τις πωλήσεις σε λοιπές χώρες τις Ευρώπης με 10%. Οι πωλήσεις σωλήνων χαλκού οδηγούν το προϊόντικό μείγμα με 42% ακολουθούμενες από τα προϊόντα έλασης χαλκού και κραμάτων του για βιομηχανικές χρήσεις που συμμετέχουν στο προϊόντικό μείγμα με 32% τις λάμες χαλκού το 15%, τους ράβδους και σωλήνες ορειχάλκου με 8%, τα καλώδια εμαγιέ κατά 2% και τις ποσότητες της Μεταλλουργικής Ηπείρου με 1%.

Για το 2020, τα ενοποιημένα μικτά κέρδη σε ετήσια βάση σημείωσαν μείωση κατά 7% σε Ευρώ 135 εκ. έναντι 145,1 εκ. το 2019. Η μείωση οφείλεται στην αρνητική επίδραση από τις πτωτικές τιμές των μετάλλων καθώς το αποτέλεσμα μετάλλου ήταν αρνητικό κατά Ευρώ 9,0 εκ. έναντι ζημίας Ευρώ 2,1 εκ. για την προηγούμενη χρήση, καθώς και στους μειωμένους όγκους και κερδοφορία του κλάδου αλουμινίου. Τα ενοποιημένα κέρδη προ φόρων, τόκων και αποσβέσεων (EBITDA) ανήλθαν το 2020 σε κέρδη Ευρώ 122 εκ. έναντι Ευρώ 137,4 εκ. τη προηγούμενη χρήση, ήτοι μειωμένα κατά Ευρώ 15,4 εκ., ενώ τα ενοποιημένα αποτελέσματα προ φόρων και τόκων από (EBIT) διαμορφώθηκαν σε κέρδη Ευρώ 60 εκ. έναντι Ευρώ 80 εκ. την αντίστοιχη περυσινή χρήση. Τέλος, τα ενοποιημένα κέρδη προ φόρων, ανήλθαν το 2020 σε κέρδη Ευρώ 39 εκ. έναντι Ευρώ 58,2 εκ. 2019, με τα ενοποιημένα κέρδη μετά από φόρους και δικαιώματα μειοψηφίας να διαμορφώνονται σε Ευρώ 28,5 εκ. ήτοι Ευρώ 0,0758 ανά μετοχή, έναντι Ευρώ 41,3 εκ. ήτοι Ευρώ 0,1101 ανά μετοχή την προηγούμενη χρήση. Αξίζει να σημειωθεί ότι το αναπροσαρμοσμένα κέρδη προ φόρων, τόκων και αποσβέσεων (a-EBITDA) που απομονώνουν την επίδραση των τιμών των μετάλλων ανήλθαν στα Ευρώ 136,0 εκ. για το 2020 έναντι Ευρώ 140,2 εκ. την αντίστοιχη προηγούμενη χρήση, ήτοι ελαφρώς μειωμένα κατά 3%.

Σε επίπεδο Εταιρείας, ο κύκλος εργασιών για το 2020 ανήλθε στα Ευρώ 1.406 εκ. έναντι Ευρώ 1.430 εκ. για το 2019, σημειώνοντας πτώση 1,7%. Το μεικτό κέρδος κατέγραψε πτώση 14,8%, στα Ευρώ 86,8 εκ. έναντι Ευρώ 101,9 εκ. για τη χρήση του 2019, και τα κέρδη προ φόρων, τόκων και αποσβέσεων (EBITDA) ανήλθαν σε Ευρώ 82,4 εκ. έναντι Ευρώ 100,6 εκ., με το αποτέλεσμα του μετάλλου να διαμορφώνεται σε ζημία Ευρώ 2,7 εκ. έναντι κέρδους Ευρώ 1,7 εκ. την αντίστοιχη προηγούμενη χρήση. Το αναπροσαρμοσμένα κέρδη προ φόρων, τόκων και αποσβέσεων (a-EBITDA) που απομονώνουν την επίδραση των τιμών των μετάλλων και παρουσιάζουν καλύτερα την λειτουργική κερδοφορία της Εταιρείας διαμορφώθηκαν σε Ευρώ 89,5 εκ. έναντι Ευρώ 99,2 εκ. για το 2019 ήτοι μειωμένα κατά 9,8%. Τέλος, τα κέρδη προ φόρων διαμορφώθηκαν σε Ευρώ 22,6 εκ. έναντι Ευρώ 46,4 εκ, με την επίδοση της Εταιρείας να έχει επηρεαστεί αρνητικά από έκτακτα έξοδα για την αντιμετώπιση της πανδημίας αξίας Ευρώ 2,9 εκ.

Το 2020 ο Όμιλος ΕΛΒΑΛΧΑΛΚΟΡ πραγματοποίησε συνολικές επενδύσεις ύψους Ευρώ 115,6 εκ., εκ των οποίων ποσό Ευρώ 93,3 εκ. αφορούσαν στην αναβάθμιση των παραγωγικών εγκαταστάσεων της μητρικής Εταιρείας στα Οινόφυτα, καταναμεμένες σε Ευρώ 83,3 εκ. για τον Τομέα έλασης Αλουμινίου κυρίως για την επένδυση της επέκτασης της παραγωγικής δυναμικότητας, και Ευρώ 10,0 εκ. για τον Τομέα σωλήνων Χαλκού. Τέλος οι θυγατρικές του κλάδου χαλκού επένδυσαν Ευρώ 12,0 εκ. και οι θυγατρικές του κλάδου αλουμινίου επένδυσαν Ευρώ 10,3 εκ. αποσκοπώντας στη αύξηση της παραγωγικής δυναμικότητας, καθώς και στην παραγωγή προϊόντων υψηλής προστιθέμενης αξίας.

2. Οικονομική Θέση

Η Διοίκηση της ΕΛΒΑΛΧΑΛΚΟΡ έχει υιοθετήσει, παρακολουθεί και αναφέρει εσωτερικά και εξωτερικά Δείκτες και Εναλλακτικούς Δείκτες Μέτρησης Απόδοσης. Οι δείκτες αυτοί προσφέρουν συγκρίσιμη εικόνα της απόδοσης της Εταιρείας και του Ομίλου και αποτελούν βάση λήψης αποφάσεων για τη Διοίκηση.

Ρευστότητα: Αποτελεί ένδειξη κάλυψης των βραχυπρόθεσμων υποχρεώσεων από τις τρέχουσες απαιτήσεις και υπολογίζεται από το λόγο του κυκλοφορούντος ενεργητικού προς βραχυπρόθεσμες υποχρεώσεις. Τα μεγέθη αντλούνται από την Κατάσταση Οικονομικής Θέσης. Για τον Όμιλο και την Εταιρεία για την κλειόμενη χρήση καθώς τη συγκρίσιμη προηγούμενη έχουν ως ακολούθως:

ΟΜΙΛΟΣ €'000		31.12.2020		31.12.2019	
Ρευστότητα =	<u>Κυκλοφορούν Ενεργητικό</u> Βραχυπρόθεσμες υποχρεώσεις	<u>797.900</u> 524.331	1,52	<u>736.865</u> 444.723	1,66

ΕΤΑΙΡΕΙΑ €'000		31.12.2020		31.12.2019	
Ρευστότητα =	<u>Κυκλοφορούν Ενεργητικό</u> Βραχυπρόθεσμες υποχρεώσεις	<u>557.343</u> 416.430	1,34	<u>512.781</u> 342.093	1,50

Δανειακή Επιβάρυνση: Αποτελεί ένδειξη της μόχλευσης και υπολογίζεται από τον λόγο των ιδίων κεφαλαίων προς δανειακά κεφάλαια. Τα ποσά χρησιμοποιούνται όπως παρουσιάζονται στην Κατάσταση Οικονομικής Θέσης. Για το 2020 και το 2019 είχε ως ακολούθως:

ΟΜΙΛΟΣ €'000		31.12.2020		31.12.2019	
Δανειακή Επιβάρυνση =	<u>Ίδια Κεφάλαια</u> Δανειακά Κεφάλαια	<u>778.287</u> 656.849	1,18	<u>761.272</u> 614.579	1,24

ΕΤΑΙΡΕΙΑ €'000		31.12.2020		31.12.2019	
Δανειακή Επιβάρυνση =	<u>Ίδια Κεφάλαια</u> Δανειακά Κεφάλαια	<u>734.498</u> 521.834	1,41	<u>727.427</u> 482.260	1,51

Αποδοτικότητα Απασχολούμενων Κεφαλαίων: Αποτελεί μέτρηση της αποδοτικότητας των ιδίων και ξένων επενδεδυμένων κεφαλαίων και μετράται από τον λόγο του αποτελέσματος προ χρηματοοικονομικών και φόρων προς τα ίδια και δανειακά κεφάλαια. Τα ποσά χρησιμοποιούνται όπως παρουσιάζονται στην Κατάσταση Λογαριασμού Αποτελεσμάτων και την Κατάσταση Οικονομικής Θέσης. Για τη χρήση 2020 καθώς και τη προηγούμενη τα μεγέθη για τον Όμιλο και την Εταιρεία είχαν ως ακολούθως:

ΟΜΙΛΟΣ €'000		31.12.2020		31.12.2019	
Αποδοτικότητα Απασχολούμενων Κεφαλαίων =	<u>Κέρδη προ Φόρων και Χρημ/κων</u> Ίδια και Δανειακά Κεφάλαια	<u>59.607</u> 1.435.136	4,2%	<u>80.038</u> 1.375.851	5,8%

ΕΤΑΙΡΕΙΑ €'000		31.12.2020		31.12.2019	
Αποδοτικότητα Απασχολούμενων Κεφαλαίων =	<u>Κέρδη προ Φόρων και Χρημ/κων</u> Ίδια και Δανειακά Κεφάλαια	<u>40.398</u> 1.256.332	3,2%	<u>62.820</u> 1.209.687	5,2%

Αποδοτικότητα Ιδίων Κεφαλαίων: Αποτελεί δείκτη της αποδοτικότητας των ιδίων κεφαλαίων της οντότητας και μετράται από τα καθαρά κέρδη/(ζημιές) μετά από φόρους προς το σύνολο των ιδίων κεφαλαίων. Τα ποσά χρησιμοποιούνται όπως παρουσιάζονται στην Κατάσταση Λογαριασμού Αποτελεσμάτων και την Κατάσταση Οικονομικής Θέσης. Για την κλειόμενη χρήση 2020 και το 2019 έχει ως ακολούθως:

ΟΜΙΛΟΣ €'000		31.12.2020		31.12.2019	
Αποδοτικότητα Ιδίων Κεφαλαίων =	<u>Καθαρά Κέρδη</u> Ίδια Κεφάλαια	<u>29.507</u> 778.287	3,8%	<u>41.942</u> 761.272	5,5%

ΕΤΑΙΡΕΙΑ €'000		31.12.2020		31.12.2019	
Αποδοτικότητα Ιδίων Κεφαλαίων =	<u>Καθαρά Κέρδη</u> Ίδια Κεφάλαια	<u>17.110</u> 734.498	2,3%	<u>32.916</u> 727.427	4,5%

EBITDA: Αποτελεί το δείκτη κερδοφορίας της οντότητας προ φόρων, χρηματοοικονομικών και αποσβέσεων. Υπολογίζεται με αναμόρφωση των αποσβέσεων στο λειτουργικό κέρδος όπως αυτό αναφέρεται στην κατάσταση αποτελεσμάτων. Για την περίοδο που περιλαμβάνει τα αποτελέσματα της αποκτώμενης μετά την ημερομηνία συναλλαγής ως τα συγκριτικά προηγούμενης χρήσης είχε ως ακολούθως:

€ '000	ΟΜΙΛΟΣ		ΕΤΑΙΡΕΙΑ	
	2020	2019	2020	2019
Λειτουργικό Κέρδος / (ζημία)	<u>59.607</u>	<u>80.038</u>	<u>40.398</u>	<u>62.820</u>
Αναμορφώσεις για:				
+ Αποσβέσεις παγίων στοιχείων	60.057	55.758	39.632	35.458
+ Αποσβέσεις δικαιωμάτων χρήσης περιουσιακών σπ	2.458	2.274	1.659	1.579
+ Αποσβέσεις άλλων παγίων	1.024	984	701	771
+ Αποσβέσεις επενδύσεων σε ακίνητα	207	227	1.216	1.215
- Αποσβέσεις επιχορηγήσεων	(1.757)	(1.884)	(1.221)	(1.256)
EBITDA	<u>121.596</u>	<u>137.397</u>	<u>82.385</u>	<u>100.588</u>

a – EBITDA: προσαρμοσμένο EBITDA αποτελεί το δείκτη μέτρησης της κερδοφορίας της οντότητας αφού αναμορφωθεί για:

- Αποτέλεσμα μετάλλου
- Κόστη αναδιοργάνωσης
- Ειδικά κόστη αδράνειας
- Απομειώσεις και απαξιώσεις παγίου εξοπλισμού
- Απομειώσεις και απαξιώσεις επενδύσεων
- Κέρδη ή (ζημιές) πώληση παγίων και επενδύσεων αν συμπεριλαμβάνονται στα λειτουργικά αποτελέσματα
- Λοιπές απομειώσεις

Για την κλειόμενη χρήση:

€ '000	ΟΜΙΛΟΣ		ΕΤΑΙΡΕΙΑ	
	2020	2019	2020	2019
EBITDA	<u>121.596</u>	<u>137.397</u>	<u>82.385</u>	<u>100.588</u>
Αναμορφώσεις για:				
+ Ζημιά / - Κέρδος από μέταλλο	9.016	2.137	2.672	(1.737)
+ Απομειώσεις/διαγραφές ενσώματων παγίων	1.887	671	1.846	397
- Κέρδος / + Ζημιά από πώληση παγίων	(569)	-	(313)	-
+ Δαπάνες για την αντιμετώπιση της πανδημίας Covid-19	4.037	-	2.941	-
a - EBITDA	<u>135.967</u>	<u>140.205</u>	<u>89.531</u>	<u>99.248</u>

Αναφορικά με τα έξοδα για την αντιμετώπιση της πανδημίας του κορωνοϊού, ο Όμιλος και η Εταιρεία, αναμόρφωσαν δαπάνες ύψους 4,0 εκατομμυρίων ευρώ και 2,9 εκατομμυρίων ευρώ αντίστοιχα για τον υπολογισμό του a-EBITDA. Οι δαπάνες είναι άμεσα συνδεδεμένες με την πανδημία και εξαιτίας των ειδικών έκτακτων συνθηκών που προκαλούνται από αυτήν και δεν αναμένεται να ξανασυμβούν μόλις αυτή υποχωρήσει. Χωρίς την προαναφερθείσα αναμόρφωση το a-EBITDA διαμορφώνεται σε 131,9 και 86,6 εκατομμύρια ευρώ για τον Όμιλο και την Εταιρεία αντίστοιχα.

Το αποτέλεσμα μετάλλου προέρχεται από:

1. Τη χρονική περίοδο που μεσολαβεί από την τιμολόγηση της αγοράς, διακράτησης και επεξεργασίας του μετάλλου και την τιμολόγηση των πωλήσεων.
2. Την επίδραση από το απόθεμα αρχής (το οποίο είναι επηρεασμένο από τις τιμές των μετάλλων των προηγούμενων περιόδων) στο κόστος πωληθέντων, από την μέθοδο αποτίμησης που είναι η μεσοσταθμική.
3. Συγκεκριμένα συμβόλαια πελατών με κλεισμένες τιμές που καταλήγουν σε έκθεση στις μεταβολές των τιμών των μετάλλων για την περίοδο μεταξύ της ημερομηνίας που κλείστηκε η τιμή και της ημερομηνίας που συνέβη η πώληση.

Η ΕΛΒΑΛΧΑΛΚΟΡ και η θυγατρικές της χρησιμοποιούν παράγωγα για να μειώσουν την επίδραση από τη διακύμανση των τιμών των μετάλλων. Ωστόσο, πάντα θα υπάρχει θετικός ή αρνητικός αντίκτυπος στο αποτέλεσμα από το απόθεμα ασφαλείας που διακρατείται. Ο υπολογισμός της επίδρασης του αποτελέσματος μετάλλου όπως προκύπτει από τις οικονομικές καταστάσεις για την περίοδο μετά την ημερομηνία απόκτησης αναλύεται ως ακολούθως:

	ΟΜΙΛΟΣ		ΕΤΑΙΡΕΙΑ	
	31.12.2020	31.12.2019	31.12.2020	31.12.2019
	€ '000	€ '000	€ '000	€ '000
(Α) Αξία Μετάλλου στον Κύκλο Εργασιών	1.460.594	1.471.126	921.455	950.906
(Β) Αξία Μετάλλου στο Κόστος Πωληθέντων	(1.463.182)	(1.475.963)	(916.602)	(948.160)
(Γ) Αποτέλεσμα από Συμβόλαια Hedging	(6.428)	2.700	(7.525)	(1.010)
(Α+β+Γ) Αποτέλεσμα Μετάλλου στο Μικτό Κέρδος	(9.016)	(2.137)	(2.672)	1.737

3. Κυριότεροι Κίνδυνοι και Αβεβαιότητες

Ο Όμιλος εκτίθεται στους παρακάτω κινδύνους από τη χρήση των χρηματοοικονομικών του μέσων:

Πιστωτικός κίνδυνος

Η έκθεση του Ομίλου και της εταιρείας σε πιστωτικό κίνδυνο επηρεάζεται κυρίως από τα χαρακτηριστικά κάθε πελάτη. Τα δημογραφικά στοιχεία της πελατειακής βάσης του Ομίλου, συμπεριλαμβανομένου του κινδύνου αθέτησης πληρωμών που χαρακτηρίζει τη συγκεκριμένη αγορά και τη χώρα στην οποία λειτουργούν οι πελάτες, επηρεάζουν λιγότερο τον πιστωτικό κίνδυνο καθώς δεν παρατηρείται γεωγραφική συγκέντρωση πιστωτικού κινδύνου. Κανένας πελάτης δεν ξεπερνά το 10% των πωλήσεων (Εταιρικών ή Ομίλου) και επομένως ο εμπορικός κίνδυνος είναι κατανομημένος σε μεγάλο αριθμό πελατών.

Το Διοικητικό Συμβούλιο έχει θέσει μια πιστωτική πολιτική βάσει της οποίας κάθε νέος πελάτης εξετάζεται σε ατομική βάση για την πιστοληπτική του ικανότητα πριν του προταθούν οι συνήθεις όροι πληρωμών. Ο έλεγχος πιστοληπτικής ικανότητας που πραγματοποιεί ο Όμιλος και η Εταιρεία περιλαμβάνει την εξέταση τραπεζικών πηγών. Πιστωτικά όρια ορίζονται για κάθε πελάτη, τα οποία επανεξετάζονται ανάλογα με τις τρέχουσες συνθήκες και αναπροσαρμόζονται, αν απαιτηθεί, οι όροι πωλήσεων και εισπράξεων. Τα πιστωτικά όρια των πελατών κατά κανόνα καθορίζονται με βάση τα ασφαλιστικά όρια που λαμβάνονται για αυτούς από τις ασφαλιστικές εταιρείες και εν συνεχεία διενεργείται ασφάλιση των απαιτήσεων βάσει των ορίων αυτών.

Κατά την παρακολούθηση του πιστωτικού κινδύνου των πελατών, οι πελάτες ομαδοποιούνται ανάλογα με τα πιστωτικά χαρακτηριστικά τους, τα χαρακτηριστικά ενηλικίωσης των απαιτήσεών τους και τα τυχόν προηγούμενα προβλήματα εισπραξιμότητας που έχουν επιδείξει. Οι πελάτες και οι λοιπές απαιτήσεις περιλαμβάνουν κυρίως πελάτες χονδρικής του Ομίλου και της Εταιρείας. Οι πελάτες που χαρακτηρίζονται ως «υψηλού ρίσκου» τοποθετούνται σε ειδική κατάσταση πελατών και μελλοντικές πωλήσεις πρέπει να προεπισπράττονται και να εγκρίνονται από το Διοικητικό Συμβούλιο. Ανάλογα με το ιστορικό του πελάτη και την ιδιότητά του, ο Όμιλος και η Εταιρεία για την εξασφάλιση των απαιτήσεών του ζητά, όπου αυτό είναι δυνατό, εμπράγματα ή άλλες εξασφαλίσεις (π.χ. εγγυητικές επιστολές).

Ο Όμιλος και η Εταιρεία καταχωρούν πρόβλεψη απομείωσης που αντιπροσωπεύει την επιμέτρηση των ζημιών και αναμενόμενων πιστωτικών ζημιών για ζημίες σε σχέση με τους πελάτες, τις λοιπές απαιτήσεις και τις επενδύσεις σε χρεόγραφα. Η πρόβλεψη αυτή αποτελείται κυρίως από ζημίες απομείωσης συγκεκριμένων απαιτήσεων που εκτιμώνται βάσει των δεδομένων συνθηκών ότι θα πραγματοποιηθούν αλλά δεν έχουν ακόμα οριστικοποιηθεί, καθώς και από το πρόβλεψη για τις αναμενόμενες πιστωτικές ζημίες σύμφωνα με μελέτες του Ομίλου και της Εταιρείας που θεσπίστηκαν για την εφαρμογή του ΔΠΧΑ 9.

Επενδύσεις

Οι επενδύσεις ταξινομούνται από τον Όμιλο με βάση το σκοπό για τον οποίο αποκτήθηκαν. Η Διοίκηση αποφασίζει την κατάλληλη ταξινόμηση της επένδυσης κατά το χρόνο απόκτησης της και επανεξετάζει την ταξινόμηση σε κάθε ημερομηνία παρουσίασης.

Η Διοίκηση εκτιμά ότι δεν θα υπάρξει φαινόμενο αθέτησης πληρωμών για τις επενδύσεις αυτές.

Εγγυήσεις

Ο Όμιλος και η Εταιρεία έχει ως πολιτική να μην παρέχει χρηματοοικονομικές εγγυήσεις, παρά μόνο και κατ' εξαίρεση, με απόφαση του Διοικητικού Συμβουλίου και κατ' εφαρμογή των διατάξεων των άρθρων 99-101 του Ν.4548/2018, όπως ισχύει. Οι εγγυήσεις που έχει δώσει Όμιλος δεν ενέχουν σημαντικό κίνδυνο.

Κίνδυνος ρευστότητας

Ο κίνδυνος ρευστότητας συνίσταται στον κίνδυνο ο Όμιλος και η Εταιρεία να μη δύναται να εκπληρώσει τις χρηματοοικονομικές του υποχρεώσεις όταν αυτές λήγουν. Η προσέγγιση που υιοθετεί ο Όμιλος για τη διαχείριση της ρευστότητας είναι να διασφαλίζει, μέσω διακράτησης ταμιακών διαθεσίμων και επαρκών πιστωτικών ορίων από τις συνεργαζόμενες τράπεζες, ότι πάντα θα έχει αρκετή ρευστότητα για να εκπληρώνει τις υποχρεώσεις του όταν αυτές λήγουν, κάτω από συνθήκες αλλά και δύσκολες συνθήκες, χωρίς να υφίστανται μη αποδεκτές ζημιές ή να διακινδυνεύει η φήμη του Ομίλου. Σημειώνεται ότι στις 31 Δεκεμβρίου 2020, ο Όμιλος διέθετε ποσό Ευρώ 33,8 εκατ. σε ρευστά διαθέσιμα και η Εταιρεία ποσό Ευρώ 12,6 εκατ. καθώς και τις απαραίτητες εγκεκριμένες αλλά μη χρησιμοποιημένες δανειακές γραμμές, ώστε να μπορεί εύκολα να εξυπηρετεί τις βραχυπρόθεσμες και μεσοπρόθεσμες υποχρεώσεις του. Για τους σκοπούς των επενδύσεων ο Όμιλος και η Εταιρεία φροντίζουν για την λήψη πρόσθετων δανείων όπου απαιτείται (βλ. σημ. 22). Επιπλέον, ο Όμιλος και η Εταιρεία πραγματοποιεί συζητήσεις με τις τράπεζες για την έγκαιρη αναηρηματοδότηση δανείων λήξης όταν και όπου χρειάζεται.

Για την αποφυγή των κινδύνων ρευστότητας ο Όμιλος και η Εταιρεία διενεργεί πρόβλεψη ταμιακών ροών για περίοδο έτους κατά τη σύνταξη του ετήσιου προϋπολογισμού, και μηνιαία κυλιόμενη πρόβλεψη τριών μηνών έτσι ώστε να εξασφαλίζει ότι διαθέτει αρκετά ταμιακά διαθέσιμα για να καλύψει τις λειτουργικές του ανάγκες, συμπεριλαμβανομένης της κάλυψης των χρηματοοικονομικών υποχρεώσεων του. Η πολιτική αυτή δε λαμβάνει υπόψη της τη σχετική επίδραση από ακραίες συνθήκες που δεν μπορούν να προβλεφθούν.

Κίνδυνος αγοράς

Ο κίνδυνος αγοράς συνίσταται στον κίνδυνο των αλλαγών σε τιμές πρώτων υλών, συναλλαγματικές ισοτιμίες και επιτόκια που επηρεάζουν τα αποτελέσματα του Ομίλου ή την αξία των χρηματοοικονομικών του μέσων. Ο σκοπός της διαχείρισης κινδύνου από τις συνθήκες της αγοράς είναι να ελέγχει την έκθεση του Ομίλου στους κινδύνους αυτούς στο πλαίσιο αποδεκτών παραμέτρων, με παράλληλη βελτιστοποίηση των αποδόσεων.

Ο Όμιλος διενεργεί συναλλαγές επί παράγωγων χρηματοοικονομικών μέσων ώστε να αντισταθμίσει μέρος των κινδύνων από τις συνθήκες της αγοράς.

Κίνδυνος Διακύμανσης Τιμών Πρώτων Υλών Μετάλλου (αλουμίνιο, χαλκός, ψευδάργυρος, λοιπά μέταλλα και αέριο)

Ο Όμιλος και η Εταιρεία βασίζει τόσο τις αγορές όσο και τις πωλήσεις του σε χρηματιστηριακές τιμές / δείκτες για τη τιμή του χαλκού, αλουμινίου και των λοιπών μετάλλων που χρησιμοποιεί και εμπεριέχονται στα προϊόντα του. Επίσης, η Εταιρεία, από τη δραστηριότητα της, εκτίθεται στη διακύμανση των τιμών του φυσικού αερίου σαν στοιχείο του κόστους παραγωγής. Ο κίνδυνος από τη διακύμανση των τιμών των μετάλλων και του φυσικού αερίου καλύπτεται με πράξεις αντιστάθμισης κινδύνου (hedging) (συμβόλαια μελλοντικής εκπλήρωσης – futures – στο London Metal Exchange - LME). Ο Όμιλος όμως δεν καλύπτει με πράξεις αντιστάθμισης κινδύνου (hedging) όλο το βασικό απόθεμα λειτουργίας του με αποτέλεσμα τυχόν πτώση των τιμών μετάλλων να μπορεί να επηρεάσει αρνητικά τα αποτελέσματά του μέσω υποτίμησης των αποθεμάτων.

Συναλλαγματικός κίνδυνος

Ο Όμιλος είναι εκτεθειμένος σε συναλλαγματικό κίνδυνο στις πωλήσεις και αγορές που πραγματοποιεί και στα δάνεια που έχουν εκδοθεί σε νόμισμα άλλο από το λειτουργικό νόμισμα των εταιρειών του Ομίλου, το οποίο είναι κυρίως το Ευρώ. Τα νομίσματα στα οποία πραγματοποιούνται αυτές οι συναλλαγές είναι κυρίως το Ευρώ, το δολάριο ΗΠΑ, η στερλίνα και άλλα νομίσματα της Ν.Α. Ευρώπης.

Διαχρονικά ο Όμιλος και η Εταιρεία αντισταθμίζει μέρος της εκτιμώμενης έκθεσής του σε ξένα νομίσματα σε σχέση με τις προβλεπόμενες πωλήσεις και αγορές καθώς και το μεγαλύτερο μέρος από τις απαιτήσεις και υποχρεώσεις σε ξένο νόμισμα κατά την στιγμή δημιουργίας του κινδύνου. Ο Όμιλος κυρίως συνάπτει συμβόλαια μελλοντικής εκπλήρωσης συναλλάγματος με εξωτερικούς αντισυμβαλλόμενους για την αντιμετώπιση του κινδύνου μεταβολής των συναλλαγματικών ισοτιμιών τα οποία λήγουν κατά κύριο λόγο σε λιγότερο από ένα χρόνο από την ημερομηνία του ισολογισμού. Όταν κριθεί απαραίτητο, τα συμβόλαια αυτά ανανεώνονται κατά τη λήξη τους. Κατά περίπτωση ο συναλλαγματικός κίνδυνος μπορεί να καλύπτεται και με την λήψη δανείων στα αντίστοιχα νομίσματα.

Οι τόκοι των δανείων είναι σε νόμισμα που δε διαφέρει από αυτό των ταμιακών ροών που προκύπτει από τις λειτουργικές δραστηριότητες του Ομίλου, κυρίως το Ευρώ.

Οι επενδύσεις του Ομίλου σε θυγατρικές του εξωτερικού δεν αντισταθμίζονται, διότι αυτές οι συναλλαγματικές θέσεις θεωρούνται ότι είναι μακροχρόνιας φύσης.

Κίνδυνος επιτοκίων

Ο Όμιλος χρηματοδοτεί μέρος των επενδύσεών του καθώς και των αναγκών του σε κεφάλαια κίνησης μέσω μείγματος τραπεζικού δανεισμού ή/και ομολογιακών δανείων, με αποτέλεσμα να επιβαρύνει τα αποτελέσματά του με χρεωστικούς τόκους. Αυξητικές τάσεις στα επιτόκια θα έχουν αρνητική επίπτωση στα αποτελέσματα καθώς ο Όμιλος θα επιβαρύνεται με επιπλέον κόστος δανεισμού.

Ο Όμιλος και η Εταιρεία ενδέχεται να αναλάβουν δάνεια με σταθερά επιτόκια για την μείωση του επιτοκιακού κινδύνου όποτε κριθεί απαραίτητο.

Διαχείριση κεφαλαίου

Η πολιτική του Ομίλου και της Εταιρείας συνίσταται στη διατήρηση μιας ισχυρής βάσης κεφαλαίου, ώστε να διατηρεί την εμπιστοσύνη των επενδυτών, πιστωτών και της αγοράς στον Όμιλο και να επιτρέπει την μελλοντική ανάπτυξη των δραστηριοτήτων του Ομίλου. Το Διοικητικό Συμβούλιο παρακολουθεί την απόδοση του κεφαλαίου, την οποία ορίζει ο Όμιλος ως τα καθαρά αποτελέσματα διαιρεμένα με το σύνολο της καθαρής θέσης και δικαιώματα μειοψηφίας. Το Διοικητικό Συμβούλιο επίσης παρακολουθεί το ύψος των μερισμάτων στους μετόχους κοινών μετοχών.

Το Διοικητικό Συμβούλιο προσπαθεί να διατηρεί μια ισορροπία μεταξύ υψηλότερων αποδόσεων που θα ήταν εφικτές με υψηλότερα επίπεδα δανεισμού και των πλεονεκτημάτων και της ασφάλειας που θα παρείχε μια ισχυρή και υγιής κεφαλαιακή θέση.

Ο Όμιλος δεν διαθέτει ένα συγκεκριμένο πλάνο αγοράς ιδίων μετοχών.

Δεν υπήρξαν αλλαγές στην προσέγγιση που υιοθετεί ο Όμιλος και η Εταιρεία σχετικά με τη διαχείριση κεφαλαίου κατά τη διάρκεια της χρήσης.

Μακροοικονομικό περιβάλλον

Covid-19

Η εξέλιξη της πανδημίας του κορωνοϊού, επίδρασε αρνητικά στις οικονομικές συνθήκες σε όλο τον κόσμο. Η ΕΛΒΑΛΧΑΛΚΟΡ και οι θυγατρικές της ανταποκρίθηκαν άμεσα, θέτοντας ως προτεραιότητα την υγεία και ασφάλεια του ανθρώπινου δυναμικού, των προμηθευτών και συνεργατών της, λαμβάνοντας μέτρα που ταυτόχρονα διασφάλισαν τη συνέχεια λειτουργίας της παραγωγής με τις ελάχιστες δυνατές επιπτώσεις σύμφωνα με τις συστάσεις των αρχών υγείας και των διεθνών πρωτοκόλλων για την αντιμετώπιση της πανδημίας. Για την λήψη μέτρων και επιπρόσθετων μέσων ατομικής προστασίας σύμφωνα με τις συστάσεις των επιτροπών υγείας, ο Όμιλος και η Εταιρεία, προέβησαν σε δαπάνες αξίας 4,0 εκατομμυρίων ευρώ και 2,9 εκατομμυρίων ευρώ αντίστοιχα που επηρέασαν αρνητικά τα αποτελέσματά τους, καθώς και παγιοποιήσεις 0,5 εκατομμυρίων ευρώ για την εξασφάλιση υποδομών μονιμότερου χαρακτήρα.

Παρόλα αυτά, η επιβολή περιορισμών στην κίνηση και την παραγωγή σε βασικές χώρες προορισμού των εξαγωγών, επηρέασε αρνητικά τις φορτώσεις κυρίως του Μαρτίου, Απριλίου και Μαΐου με τις πωλήσεις σε βιομηχανικούς πελάτες δραστηριοποιούμενους κυρίως στην αυτοκινητοβιομηχανία και τις μεταφορές του κλάδου Αλουμινίου να παρουσιάζουν κάμψη των όγκων κατά 36% έναντι της προηγούμενης χρήσης. Στον αντίποδα, οι ποσότητες αλουμινίου που κατευθύνθηκαν σε προϊόντα συσκευασίας τροφίμων, φαρμάκων και ποτών, παρουσίασαν αύξηση κατά 13%. Αξίζει να σημειωθεί, ότι οι πωλήσεις των προϊόντων του κλάδου Χαλκού παρουσιάστηκαν ιδιαίτερα ανθεκτικές στις συνθήκες, καθώς παρουσίασαν αύξηση στους όγκους κατά 1,8% για τη χρήση του 2020 έναντι του 2019 σε συγκρινόμενη βάση (like-for-like basis).

Επιπρόσθετα, η επιβράδυνση των παγκόσμιων οικονομικών συνθηκών ενδέχεται να επιδράσει αρνητικά ένα αριθμό εταιρειών σε διάφορους κλάδους. Ο Όμιλος και η Εταιρεία αύξησαν τα επίπεδα της πρόβλεψης για «Απομείωση απαιτήσεων και συμβατικών περιουσιακών στοιχείων» για τις αναμενόμενες πιστωτικές ζημιές (Expected Credit Losses-ΔΠΧΑ 9) ακολουθώντας την αύξηση των συντελεστών κινδύνου (risk factors), επηρεάζοντας αρνητικά τα αποτελέσματα, ώστε να απεικονίζουν τις νέες βραχυπρόθεσμες συνθήκες στην παγκόσμια αγορά. Αξίζει να σημειωθεί ότι οι πωλήσεις της ΕΛΒΑΛΧΑΛΚΟΡ γίνονται σε εταιρείες με μακροχρόνιους εμπορικούς δεσμούς και παρουσία στις τοπικές αγορές και δεν αντιμετωπίζουν ιδιαίτερους κινδύνους σχετιζόμενους με το μακροοικονομικό περιβάλλον. Επιπρόσθετα, διενεργήθηκε έλεγχος απομείωσης, λαμβάνοντας υπόψη τις νέες συνθήκες της αγοράς, για τα κύρια στοιχεία ενεργητικού του Ομίλου και δεν προέκυψε ανάγκη απομείωσης. Παρ' όλα αυτά, η Διοίκηση εκτιμά διαρκώς τις επιμέρους παραμέτρους και τις πιθανές επιπτώσεις, προκειμένου να διασφαλίσει ότι λαμβάνονται έγκαιρα όλα τα αναγκαία και δυνατά μέτρα και ενέργειες για την ελαχιστοποίηση τυχόν επιπτώσεων στις δραστηριότητες της Εταιρείας και του Ομίλου.

Παρά τους περιορισμούς στην παγκόσμια οικονομία και τις μετακινήσεις, η υλοποίηση των επενδυτικών προγραμμάτων πραγματοποιήθηκε με μικρές καθυστερήσεις, ενώ η απρόσκοπτη λειτουργία των μονάδων παραγωγής εν μέσω της πανδημίας, αποτέλεσε πλεονέκτημα έναντι πολλών Ευρωπαίων ανταγωνιστών. Η διαθεσιμότητα και οι τιμές των βασικών πρώτων υλών ακολουθούν και καθορίζονται από τη διεθνή αγορά και δεν επηρεάζονται από την εγχώρια κατάσταση σε κάποια μεμονωμένη χώρα. Τα εκτεταμένα μέτρα όμως περιορισμού της κίνησης σε πολλές οικονομίες μείωσαν παροδικά την διαθεσιμότητα του σκράπ του χαλκού κατά το πρώτο εξάμηνο του 2020, ενώ διαταραχές παρατηρήθηκαν προσωρινά και στην διακίνηση των πρώτων υλών σε συγκεκριμένα κομβικά λιμάνια. Η ΕΛΒΑΛΧΑΛΚΟΡ αντιμετώπισε αποτελεσματικά όποιες αρρυθμίες στην εφοδιαστική αλυσίδα, καθώς διαθέτει πολλαπλές εναλλακτικές πηγές τροφοδοσίας πρώτων υλών, έδρασε δε προληπτικά αυξάνοντας τα αποθέματα ασφαλείας σε κείρια υλικά. Ως συνέπεια της αύξησης των αποθεμάτων υπήρξε η αύξηση του κεφαλαίου κίνησης, με την αντίστοιχη αρνητική επίδραση στις ταμειακές ροές από λειτουργικές δραστηριότητες να κυμαίνεται περί τα 5 εκατομμύρια ευρώ.

Anti-dumping Η.Π.Α.

Η ΕΛΒΑΛΧΑΛΚΟΡ συμμετείχε στην έρευνα του Υπουργείου Εμπορίου των ΗΠΑ ως ελληνική βιομηχανία παραγωγής φύλλων κοινών κραμάτων αλουμινίου και συνεργαζόμενη με τις ελεγκτικές αρχές, με συνεχή αποστολή επαρκών στοιχείων για τη διεξαγωγή των ερευνών. Την 02.03.2021 το Υπουργείο Εμπορίου των ΗΠΑ υπολόγισε ένα τελικό περιθώριο ντάμπινγκ (final dumping margin) 0% για εισαγωγές από την ΕΛΒΑΛΧΑΛΚΟΡ.

Μετά την έκδοση της οριστικής απόφασης του Υπουργείου Εμπορίου των ΗΠΑ, η έρευνα για τις εισαγωγές της ΕΛΒΑΛΧΑΛΚΟΡ περατώνεται χωρίς επιβολή δασμού αντιντάμπινγκ και η Επιτροπή Διεθνούς Εμπορίου των ΗΠΑ (US International Trade Commission) δεν θα προβεί σε έρευνα για τον καθορισμό της ζημίας αναφορικά με τις εισαγωγές από την Ελλάδα.

Λαμβάνοντας υπόψη τα ανωτέρω, καθώς και το ότι για την πλειοψηφία τους στους υπόλοιπους συμμετέχοντες καταλογίστηκε περιθώριο νταμπινγκ, σε μερικές περιπτώσεις και αρκετά υψηλό³, η Εταιρεία και ο Όμιλος εκτιμούν εύλογα ότι η απόφαση διευκολύνει την συνέχιση και επέκταση της δραστηριότητας στην αγορά των ΗΠΑ.

Brexit

Την 31.12.2020 έληξε η μεταβατική περίοδος αποχώρησης του Ηνωμένου Βασιλείου από την Ευρωπαϊκή Ένωση. Η τελική συμφωνία που επετεύχθη περιλαμβάνει τελωνειακούς ελέγχους αλλά δεν περιλαμβάνει δασμούς και ποσοστώσεις. Παρά τις αρχικές τελωνειακές δυσκολίες που προέκυψαν από γραφειοκρατικές διαδικασίες, η ΕΛΒΑΛΧΑΛΚΟΡ δεν αναμένει σημαντικές διαφοροποιήσεις στις πωλήσεις προς το Ηνωμένο Βασίλειο. Ήδη για την περίοδο του 2020 που ήταν ένα ενδιάμεσο στάδιο μέχρι την τελική συμφωνία, οι πωλήσεις ανήλθαν στα 126 εκ. ευρώ, έναντι 127 εκ. ευρώ για την χρήση του 2019. Είναι άξιο αναφοράς ότι τα προϊόντα της ΕΛΒΑΛΧΑΛΚΟΡ αποτελούν προϊόντα υψηλής προστιθέμενης αξίας που η εγχώρια παραγωγή του Ηνωμένου Βασιλείου αδυνατεί να καλύψει. Τέλος, αξίζει να σημειωθεί ότι και οι περισσότεροι από τους ανταγωνιστές μας λειτουργούν εντός της Ευρωζώνης και θα αντιδράσουν στις διακυμάνσεις του συναλλάγματος και τις όποιες τυπικές διαδικαστικές δυσκολίες προκύψουν στο αρχικό στάδιο της εφαρμογής της συμφωνίας.

4. Στόχοι και Προοπτικές για το 2021

Για το 2021 η ΕΛΒΑΛΧΑΛΚΟΡ παρακολουθεί στενά τις εξελίξεις και είναι έτοιμη να ανταποκριθεί σε όποιες προσωρινές μεταβολές στη ζήτηση. Καθώς η Εταιρεία αντιμετωπίζει μέχρι στιγμής με επιτυχία την κατάσταση η οποία έχει προκύψει από την πανδημία Covid-19, τα στρατηγικά της πλεονεκτήματα, όπως η πελατοκεντρική φιλοσοφία, οι επενδύσεις, η παραγωγική δυναμικότητα και η υψηλή ευελιξία της δίνουν την δυνατότητα να μπορέσει να αξιοποιήσει κάθε μελλοντική ευκαιρία.

Ειδικότερα ο κλάδος Αλουμινίου μετά και την ολοκλήρωση του επενδυτικού του πλάνου των 150 εκατ. ευρώ. με την έναρξη λειτουργίας του τετραπλού θερμού ελάστρου, και ανταποκρινόμενος στην αυξανόμενη ζήτηση για προϊόντα αλουμινίου από τους πελάτες της, παρήγγειλε ένα ψυχρό έλαστρο έξι ράουλων (6-high cold rolling mill) έλασης αλουμινίου, και αποφάσισε την επέκταση της υφιστάμενης υποδομής των γραμμών βαφής και προλίπανσης στις εγκαταστάσεις της Εταιρείας στα Οινόφυτα με την παραγγελία μίας πλήρως αυτοματοποιημένης νέας γραμμής βαφής. Αμφότερες οι επενδύσεις εντάσσονται στο αρχικό στάδιο ενός ευρύτερου επενδυτικού προγράμματος της τάξης των 100 εκατομμυρίων ευρώ που θα υλοποιηθεί σε βάθος διετίας για παραγωγικό εξοπλισμό καθώς και έργα υποδομής στον τομέα Έρευνας και Ανάπτυξης. Οι νέες επενδύσεις έρχονται να επιβεβαιώσουν τη δέσμευση του κλάδου αλουμινίου, για βιώσιμες, καινοτόμες λύσεις που απευθύνονται στις αγορές συσκευασίας αναψυκτικών και τροφίμων και εδραιώνουν τη θέση της Εταιρείας και του Ομίλου ανάμεσα στις κορυφαίες βιομηχανίες έλασης αλουμινίου παγκοσμίως με σημαντική συμβολή στην αλυσίδα αξίας του αλουμινίου εντός της κυκλικής οικονομίας.

³ <https://www.trade.gov/fag/final-determinations-antidumping-and-countervailing-duty-investigations-common-alloy-aluminum>

Αναφορικά με τα προϊόντα του κλάδου Χαλκού, η ζήτηση για το 2021 αναμένεται να επανέλθει σε ικανοποιητικά επίπεδα, γεγονός που θα βοηθήσει στη γρήγορη απορρόφηση της παραγωγικής δυναμικότητας των προϊόντων έλασης χαλκού και κραμάτων που παράγονται στην θυγατρική της Εταιρείας στη Βουλγαρία SOFIA MED, η οποία αναπτύσσεται ταχύτατα κερδίζοντας συνεχώς μερίδια αγοράς. Παράλληλα, ο τομέας σωλήνων χαλκού αναμένεται να παραμείνει κοντά στο επίπεδο της πλήρους απασχόλησης, δοκιμάζοντας συνεχώς τα όρια της παραγωγικής δυναμικότητας. Επιπλέον, αξίζει να σημειωθεί ότι το επενδυτικό πρόγραμμα της κοινοπραξίας της Εταιρείας στη Nedzink με σκοπό την ανάπτυξη της παραγωγής στον τομέα του τιτανιούχου ψευδαργύρου αναμένεται να ολοκληρωθεί στο πρώτο τρίμηνο του 2021, οπότε και θα ξεκινήσει η παραγωγή από τις νέες γραμμές συνεχούς χύτευσης (continuous casting) για τα προϊόντα τιτανιούχου ψευδαργύρου, με αποτέλεσμα την βελτίωση του κόστους και την αύξηση της παραγωγικής δυναμικότητας.

Τέλος, ο Όμιλος και η Εταιρεία διατηρούν αμετάβλητη τη μακροχρόνια στρατηγική της επέκτασής της μέσω αύξησης των εξαγωγών, τόσο στην Ευρώπη, όσο και σε αγορές εκτός Ευρώπης, καθώς και την αύξηση της παραγωγικής δυναμικότητας και των μεριδίων αγοράς σε προϊόντα με προοπτικές δυναμικής ανάπτυξης στο πλαίσιο της κυκλικής οικονομίας και της βιώσιμης ανάπτυξης.

5. Συναλλαγές με Συνδεμένα Μέρη

Οι συναλλαγές των συνδεμένων μερών αφορούν κατά κύριο λόγο αγοραπωλησίες και κατεργασία προϊόντων (ετοιμών και ημιετοιμών) αλουμινίου, χαλκού και ψευδαργύρου. Μέσω των συναλλαγών αυτών οι εταιρείες εκμεταλλευόμενες το μέγεθος του Ομίλου επιτυγχάνουν οικονομίες κλίμακας.

Οι συναλλαγές μεταξύ των συνδεμένων μερών κατά την έννοια του Δ.Λ.Π. 24 αναλύονται ως ακολούθως:

Συναλλαγές της Μητρικής Εταιρείας με Θυγατρικές Εταιρείες (ποσά εκφρασμένα σε χιλ. Ευρώ)

Έταιρεια	Πωλήσεις Αγαθών, Υπηρεσιών και Παγίων	Αγορές Αγαθών, Υπηρεσιών και Παγίων	Απαιτήσεις	Υποχρεώσεις
ΣΥΜΕΤΑΛ ΑΕ	117.001	14.635	14.031	17
SOFIA MED AD	49.392	7.411	26.417	-
ELVAL COLOUR ΑΕ	19.215	719	9.809	-
FITCO ΑΕ	10.614	5.777	5.631	-
ΒΙΟΜΑΛ ΑΕ	6.236	147	2.713	45
ΒΕΠΑΛ ΑΕ	982	28.663	0	12.967
ΑΝΟΞΑΛ ΑΕ	419	7.257	-	780
TECHOR PIPE SYSTEMS SA	-	-	-	643
ΜΕΤΑΛΛΟΥΡΓΙΚΗ ΗΠΕΙΡΟΥ	89	23	1.464	14
CABLEL WIRES ΑΕ	130	17	149	21
TECHOR ΑΕ	0	118	12	36
ΕΛΒΙΟΚ ΑΕ	-	-	4	800
ΣΥΝΟΛΟ	204.078	64.769	60.231	15.323

Η Sofia Med αγοράζει από τη ΕΛΒΑΛΧΑΛΚΟΡ πρώτες ύλες, ημιέτοιμα προϊόντα χαλκού και κραμάτων αυτού ανάλογα με τις ανάγκες της, καθώς και έτοιμα προϊόντα τα οποία διανέμει στην αγορά της Βουλγαρίας. Επίσης, η ΕΛΒΑΛΧΑΛΚΟΡ της παρέχει υπηρεσίες τεχνικής, διοικητικής και εμπορικής υποστήριξης. Αντίστοιχα η ΕΛΒΑΛΧΑΛΚΟΡ αγοράζει από την Sofia Med πρώτες ύλες, ημιέτοιμα προϊόντα με βάση τις ανάγκες της, καθώς και έτοιμα προϊόντα τα οποία διανέμει στην Ελληνική αγορά.

Η Fitco αγοράζει από τη ΕΛΒΑΛΧΑΛΚΟΡ πρώτες ύλες. Η ΕΛΒΑΛΧΑΛΚΟΡ εκτελεί κατεργασία σε ύλες της Fitco και της παραδίδει ημιέτοιμα προϊόντα. Επίσης, παρέχει στη Fitco υπηρεσίες διοικητικής υποστήριξης. Αντίστοιχα η Fitco πουλάει στην ΕΛΒΑΛΧΑΛΚΟΡ πρώτες ύλες και κατεργάζεται ημιέτοιμα προϊόντα της..

Η ΕΛΒΑΛΧΑΛΚΟΡ αγοράζει τα απορρίμματα αλουμινίου που προκύπτουν από την παραγωγική διαδικασία της Συμετάλ και χρησιμοποιούνται ως πρώτη ύλη (επαναχύτευση). Τέλος η ΕΛΒΑΛΧΑΛΚΟΡ, περιστασιακά πουλάει ανταλλακτικά και διάφορα υλικά στην Συμετάλ και παρέχει διάφορες υποστηρικτικές υπηρεσίες.

Η ΕΛΒΑΛΧΑΛΚΟΡ πουλάει τελικά προϊόντα αλουμινίου στη Βιομάλ τα οποία αποτελούν την πρώτη ύλη της και πουλάει στην ΕΛΒΑΛΧΑΛΚΟΡ τις επιστροφές που προκαλούνται κατά την παραγωγική της διαδικασία.

Η Elval Colour αγοράζει τελικά προϊόντα της ΕΛΒΑΛΧΑΛΚΟΡ που χρησιμοποιεί ως πρώτη ύλη και αντίστοιχα η ΕΛΒΑΛΧΑΛΚΟΡ εκτελεί κατεργασία σε ύλες της Elval Colour

Η Βεπαλ διενεργεί κατεργασία σε προϊόντα της ΕΛΒΑΛΧΑΛΚΟΡ και της παραδίδει ημιέτοιμα και έτοιμα προϊόντα. Η ΕΛΒΑΛΧΑΛΚΟΡ πουλάει πρώτες ύλες στη Βεπαλ και επίσης παρέχει στη Βεπαλ υπηρεσίες διοικητικής υποστήριξης.

Η Ανοξαλ επίσης εκτελεί κατεργασία σε πρώτες ύλες της ΕΛΒΑΛΧΑΛΚΟΡ και η ΕΛΒΑΛΧΑΛΚΟΡ της παρέχει υπηρεσίες διοικητικής υποστήριξης. Επίσης αγοράζει από την ΕΛΒΑΛΧΑΛΚΟΡ λουπά υλικά (ανταλλακτικά, αναλώσιμα) για την παραγωγική της διαδικασία.

Η ΜΕΤΑΛΛΟΥΡΓΙΚΗ ΗΠΕΙΡΟΥ αγοράζει πρώτες ύλες από την ΕΛΒΑΛΧΑΛΚΟΡ, εκτελεί κατεργασία και παραδίδει έτοιμα προϊόντα στην ΕΛΒΑΛΧΑΛΚΟΡ. Η ΕΛΒΑΛΧΑΛΚΟΡ προσφέρει διοικητικές υπηρεσίες στην ΜΕΤΑΛΛΟΥΡΓΙΚΗ ΗΠΕΙΡΟΥ.

Συναλλαγές της Μητρικής Εταιρείας με Συγγενείς και Λοιπές Συνδεδεμένες Εταιρείες (ποσά εκφρασμένα σε χιλ. Ευρώ)

Έταιρεια	Πωλήσεις Αγαθών, Υπηρεσιών και Παγίων	Αγορές Αγαθών, Υπηρεσιών και Παγίων	Απαιτήσεις	Υποχρεώσεις
ΟΜΙΛΟΣ CENERGY	4.077	11.119	774	1.226
ΟΜΙΛΟΣ ΣΤΗΛΜΕΤ	31	13.094	23	1.492
INTERNATIONAL TRADE	334.276	6	13.491	6
METAL AGENCIES LTD	63.251	160	5.817	54
TEPROMKC GMBH	70.146	2.248	8.755	319
REYNOLDS CUIVRE SA	42.224	496	4.837	166
ETEM Aluminium Extrusions SA	31.520	8.310	8.462	225
UEHEM	36.750	117	3.652	37
STEELMET ROMANIA SA	10.815	352	6	2.979
ETEM ΕΜΠΟΡΙΚΗ	17.391	3.340	22.415	-
GENECOS SA	5.342	327	1.180	0
NEDZINK B.V.	9.989	-	10.962	700
BASE METAL TICARET VE SANAYI A.S.	-	719	-	199
ANAMET ΑΕ	596	1.658	329	49
ALURAME SPA	95	1.593	1	129
ETEM SCG DOO	302	2	83	1
HC ISITMA	67	80	-	25
METALIGN S.A.	43	493	-	10
METALLOURGIA ΑΤΤΙΚΙΣ SA	63	4	28	-
TEKA SYSTEMS SA	18	13.711	-	5.348
ELKEME SA	220	1.428	-	460
VIEXAL SA	1	2.990	-	278
VIENER SA	3	939	48	80
ΣΙΔΕΝΟΡ ΒΙΟΜΗΧΑΝΙΚΗ ΑΕ	3.326	74	3.607	3
SOVEL SA	34.608	22	14.524	-
ETEM BG SA	170	43	19.203	159
ΛΟΙΠΕΣ ΣΥΝΔΕΔΕΜΕΝΕΣ	2.346	4.155,77	2.154	803
ΣΥΝΟΛΟ	667.670	67.479	120.353	14.747

Ο Όμιλος Cenergy αγοράζει από την ΕΛΒΑΛΧΑΛΚΟΡ πρώτες ύλες ανάλογα με τις ανάγκες του. Με την σειρά του, πουλάει σκραπ στην ΕΛΒΑΛΧΑΛΚΟΡ από τις επιστροφές που προκαλούνται κατά την παραγωγική της διαδικασία.

Ο Όμιλος Στηλμετ παρέχει στην ΕΛΒΑΛΧΑΛΚΟΡ υπηρεσίες διοίκησης & οργάνωσης.

Η International Trade εμπορεύεται προϊόντα του Ομίλου ΕΛΒΑΛΧΑΛΚΟΡ σε διάφορες χώρες του εξωτερικού.

Η Metal Agencies λειτουργεί ως έμπορος - κεντρικός διανομέας του Ομίλου ΕΛΒΑΛΧΑΛΚΟΡ στη Μεγάλη Βρετανία.

Η TEPROMKC εμπορεύεται προϊόντα της ΕΛΒΑΛΧΑΛΚΟΡ στην αγορά της Γερμανίας.

Η Steelmet Romania εμπορεύεται προϊόντα της ΕΛΒΑΛΧΑΛΚΟΡ στην αγορά της Ρουμανίας.

Η Teka Systems αναλαμβάνει την διεκπεραίωση διαφόρων βιομηχανικών κατασκευών για λογαριασμό της ΕΛΒΑΛΧΑΛΚΟΡ και παρέχει συμβουλευτικές υπηρεσίες σε θέματα μηχανογράφησης, υποστήριξης και αναβάθμισης του SAP.

Η Αναμετ προμηθεύει την ΕΛΒΑΛΧΑΛΚΟΡ με σκραπ χαλκού και ορείχαλκου.

Η Βιεξαλ παρέχει στην ΕΛΒΑΛΧΑΛΚΟΡ ταξιδιωτικές υπηρεσίες.

Η Viohalco εκμισθώνει στην ΕΛΒΑΛΧΑΛΚΟΡ κτίρια και βιομηχανοστάσια.

Η Terpo Metall εμπορεύεται (μέσω της θυγατρικής της ΜΚΚ) προϊόντα της ΕΛΒΑΛΧΑΛΚΟΡ και την αντιπροσωπεύει στην αγορά της Γερμανίας.

Η Genecos, καθώς και η θυγατρική της Reynolds Cuivre εμπορεύονται προϊόντα της ΕΛΒΑΛΧΑΛΚΟΡ και την αντιπροσωπεύουν στην αγορά της Γαλλίας.

Η ETEM αγοράζει από την ΕΛΒΑΛΧΑΛΚΟΡ μπιγιέτες αλουμινίου και με την σειρά της πουλάει σκράπ αλουμινίου από την παραγωγική της διαδικασία στην ΕΛΒΑΛΧΑΛΚΟΡ.

Η ETEM Aluminium Extrusions αγοράζει από την ΕΛΒΑΛΧΑΛΚΟΡ μπιγιέτες αλουμινίου και με την σειρά της πουλάει σκράπ αλουμινίου από την παραγωγική της διαδικασία στην ΕΛΒΑΛΧΑΛΚΟΡ.

Η ETEM ΕΜΠΟΡΙΚΗ, ενοικιάζει βιομηχανικές εγκαταστάσεις από την ΕΛΒΑΛΧΑΛΚΟΡ, αγοράζει μπιγιέτες αλουμινίου και με την σειρά της πουλάει σκράπ αλουμινίου από την παραγωγική της διαδικασία στην ΕΛΒΑΛΧΑΛΚΟΡ.

Η UACJ ELVAL HEAT EXCHANGER MATERIALS αγοράζει από την ΕΛΒΑΛΧΑΛΚΟΡ έτοιμα προϊόντα αλουμινίου και τα διανέμει στο εξωτερικό.

Συναλλαγές του Ομίλου ΕΛΒΑΛΧΑΛΚΟΡ με Λοιπές Συνδεδεμένες Εταιρείες (ποσά εκφρασμένα σε χιλ. Ευρώ)

Έταιρεια	Πωλήσεις Αγαθών, Υπηρεσιών και Παγίων	Αγορές Αγαθών, Υπηρεσιών και Παγίων	Απαιτήσεις	Υποχρεώσεις
ΟΜΙΛΟΣ CENERGY	7.240	37.143	2.058	2.714
ΟΜΙΛΟΣ ΣΤΗΛΜΕΤ	43	14.631	26	2.131
INTERNATIONAL TRADE	460.066	8	17.829	8
METAL AGENCIES LTD	101.447	286	12.070	115
TEPROMKC GMBH (former MKC GMBH)	108.359	4.027	11.059	928
REYNOLDS CUIVRE SA	59.473	566	7.629	182
ΣΙΔΕΝΟΡ ΒΙΟΜΗΧΑΝΙΚΗ	3.326	78	3.608	5
STEELMET ROMANIA SA	16.787	519	372	3.009
ETEM ΕΜΠΟΡΙΚΗ	17.452	3.469	22.432	40
GENECOS SA	8.684	403	2.373	31
ALURAME SPA	218	2.017	1	210
UEHEM (UACJ ELVAL HEAT EXCHANGER MATERIALS GmbH)	36.750	117	3.652	37
NEDZINK B.V.	9.989	28	10.962	700
ELKEME SA	231	1.903	7	579
ANAMET AE	739	1.767	422	103
ETEM Aluminium Extrusions SA	31.520	8.310	8.462	225
ETEM BG SA	697	307	19.372	205
VIOHALCO SA	1	0	250	0
SOVEL SA	34.608	22	14.524	0
ΒΙΕΞΑΛ ΑΕ	1	3.480	1	350
ΒΙΕΝΕΡ ΑΕ	17	5.150	112	425
ΣΙΔΑΜΑ ΑΕ	171	1.150	20	199
TEKA SYSTEMS SA	18	15.282	443	6.279
ΛΟΙΠΕΣ ΣΥΝΔΕΔΕΜΕΝΕΣ	4.831	7.280	2.359	1.132
ΣΥΝΟΛΟ	902.667	107.941	140.041	19.608

Αμοιβές Διευθυντικών Στελεχών και μελών Διοικητικού Συμβουλίου (ποσά εκφρασμένα σε χιλ. Ευρώ)

Στον ακόλουθο πίνακα παρατίθενται οι αμοιβές των διευθυντικών στελεχών και των μελών Διοικητικού Συμβουλίου:

	Ομίλου	Εταιρείας
Συνολικές Αμοιβές Διοικητικών Συμβουλίων	1.452	99
Συνολικές Αμοιβές Διευθυντικών Στελεχών	10.310	4.876

Η Εταιρεία ορίζει ως διευθυντικά στελέχη του Γενικού Διευθυντές των κλάδων και θυγατρικών και τους απευθείας αναφερόμενους σε αυτούς.

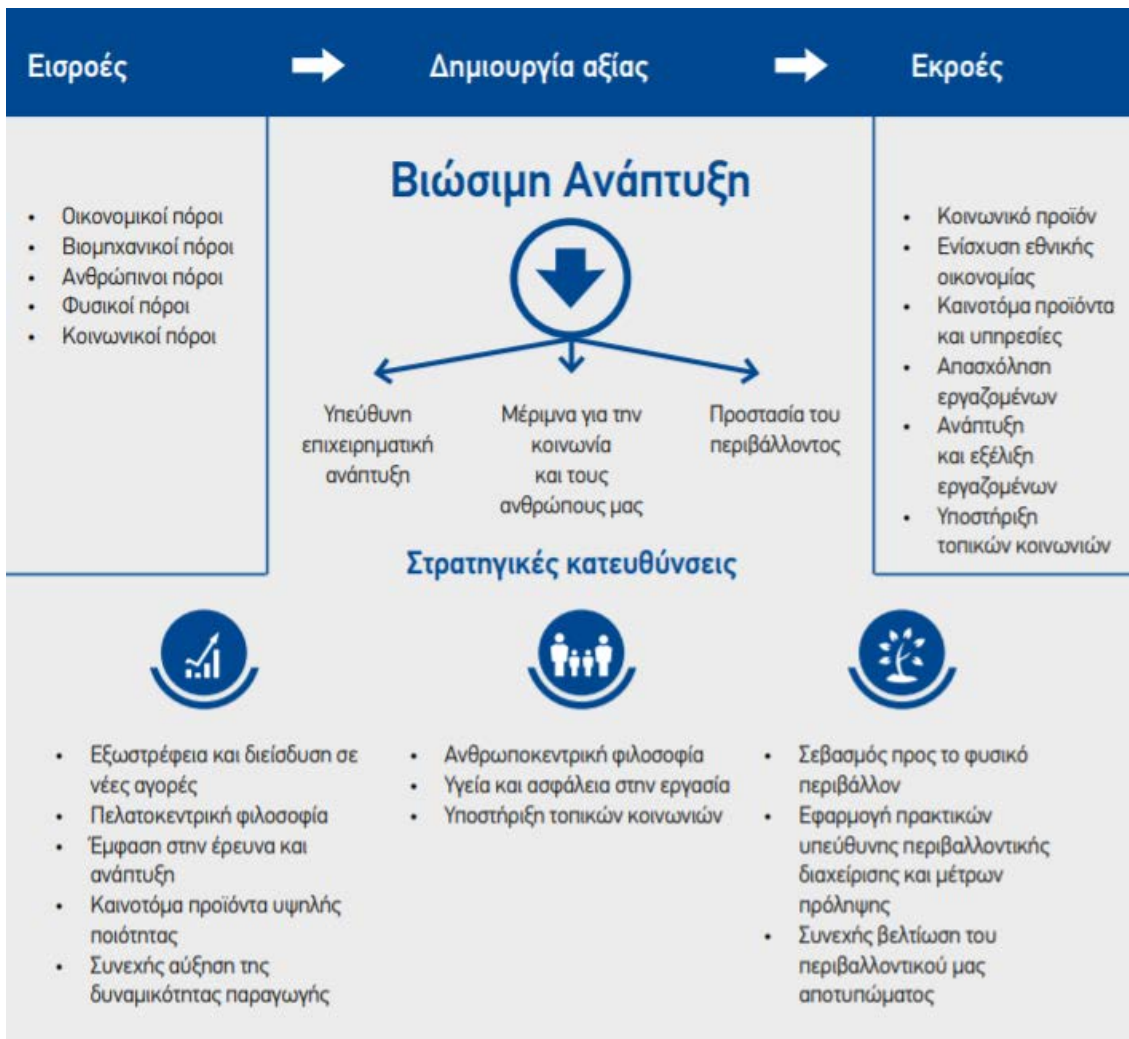
6. Μεταγενέστερα γεγονότα

1. Στις 10.02.2021 η ΕΛΒΑΛΧΑΛΚΟΡ εξέδωσε κοινό ομολογιακό δάνειο, συνολικού ύψους σαράντα εκατ. ευρώ (€40.000.000) με την «ΤΡΑΠΕΖΑ ΠΕΙΡΑΙΩΣ Ανώνυμος Εταιρεία», με σκοπό την χρηματοδότηση για την κάλυψη τρεχουσών και ευρύτερων επιχειρηματικών αναγκών. Το δάνειο είναι διάρκειας πέντε ετών και εκδόθηκε στο πλαίσιο του Ν. 4548/2018.
2. Την 05.01.2021 το Διοικητικό Συμβούλιο της ΕΛΒΑΛΧΑΛΚΟΡ παρείχε ειδική άδεια για την κατάρτιση συναλλαγής με συνδεδεμένο μέρος, τη μη εισηγμένη εταιρεία με την επωνυμία «ΕΤΕΜ ΕΜΠΟΡΙΚΗ ΚΑΙ ΒΙΟΜΗΧΑΝΙΚΗ ΕΛΑΦΡΩΝ ΜΕΤΑΛΛΩΝ ΑΝΩΝΥΜΗ ΕΤΑΙΡΕΙΑ» (στο εξής «ΕΤΕΜ Α.Ε.»), σύμφωνα με όσα προβλέπονται στα άρθρα 99 έως 101 του ν. 4548/2018, όπως ισχύει, και η προθεσμία των δέκα (10) ημερών για την υποβολή αιτήματος σύγκλησης Γενικής Συνέλευσης με σκοπό τη λήψη απόφασης επί της παροχής ειδικής άδειας, προκειμένου η «ΕΛΒΑΛΧΑΛΚΟΡ Α.Ε.» να καλύψει πλήρως την αύξηση του μετοχικού κεφαλαίου της «ΕΤΕΜ Α.Ε.» συνολικού ποσού 24.316.420,00 ευρώ, με σκοπό την άντληση από την «ΕΤΕΜ Α.Ε.» κεφαλαίων ποσού 22.800.000,00 ευρώ με εισφορά σε μετρητά και 1.516.420,00 ευρώ με εισφορά μηχανημάτων, και την έκδοση 70.000 νέων κοινών, ονομαστικών, μετά ψήφου μετοχών με ονομαστική αξία 4,00 ευρώ εκάστη, με τιμή έκδοσης 347,38 ευρώ, όπως αποφάσισε η Έκτακτη Γενική Συνέλευση της «ΕΤΕΜ Α.Ε.» στις 22-12-2020, παρήλθε άπρακτη στις 7 Φεβρουαρίου 2021.
3. Την 02.03.2021 το Υπουργείο Εμπορίου των ΗΠΑ (US Department of Commerce) εξέδωσε τις οριστικές του αποφάσεις σχετικά με την έρευνα δασμού αντιντάμπινγκ (antidumping duty investigation) αναφορικά με τις εισαγωγές κοινών φύλλων αλουμινίου από 18 χώρες, μεταξύ αυτών και η Ελλάδα. Το Υπουργείο Εμπορίου των ΗΠΑ υπολόγισε ένα τελικό περιθώριο ντάμπινγκ (final dumping margin) 0% για εισαγωγές από την ΕΛΒΑΛΧΑΛΚΟΡ. Μετά την έκδοση της προαναφερθείσας οριστικής απόφασης του Υπουργείου Εμπορίου των ΗΠΑ, η έρευνα για τις εισαγωγές της ΕΛΒΑΛΧΑΛΚΟΡ περατώνεται χωρίς επιβολή δασμού αντιντάμπινγκ και η Επιτροπή Διεθνούς Εμπορίου των ΗΠΑ (US International Trade Commission) δεν θα προβεί σε έρευνα για τον καθορισμό της ζημίας αναφορικά με τις εισαγωγές από την Ελλάδα.

ΜΗ ΧΡΗΜΑΤΟΟΙΚΟΝΟΜΙΚΗ ΠΛΗΡΟΦΟΡΗΣΗ
Επιχειρηματικό μοντέλο

Το επιχειρηματικό μοντέλο της ΕΛΒΑΛΧΑΛΚΟΡ Ελληνική Βιομηχανία Χαλκού και Αλουμινίου Ανώνυμος Εταιρεία (ElvalHalcor) έχει στόχο τη δημιουργία αξίας για όλους τους συμμετόχους, δηλαδή τους πελάτες, τους εργαζόμενους, τους μετόχους, τους προμηθευτές και το κοινωνικό σύνολο γενικότερα.














Η ElvalHalcor δραστηριοποιείται στον κλάδο του αλουμινίου και του χαλκού, με εμπειρία και τεχνογνωσία που ξεπερνά τα 80 έτη προσφέροντας καινοτόμες λύσεις υψηλής προστιθέμενης αξίας, και άμεση ανταπόκριση στις πιο απαιτητικές ζητήσεις των πελατών της διεθνώς. Η επιτυχημένη επιχειρηματική δραστηριότητα της ElvalHalcor βασίζεται στην έντονα εξωστρεφή εμπορική παρουσία της σε παγκόσμιο επίπεδο, τη διαρκή πρωτοπορία και την έμφαση στην καινοτομία, την έρευνα και την τεχνολογία, με γνώμονα την πελατοκεντρική φιλοσοφία. Με συνεχείς στρατηγικές επενδύσεις, η Εταιρία διαθέτει σήμερα υπερσύγχρονες γραμμές παραγωγής ικανές να διεισδύσουν στις πιο απαιτητικές αγορές παγκοσμίως προσφέροντας καινοτόμα προϊόντα και λύσεις υλοποιώντας τον στόχο για διαρκή πρωτοπορία σε εθνικό και διεθνές επίπεδο.



Πλέον σημαντικά - Ουσιαστικά θέματα Βιώσιμης Ανάπτυξης (Material issues)

Η Εταιρία προκειμένου να αναγνωρίσει τα πλέον σημαντικά θέματα βιώσιμης ανάπτυξης που σχετίζονται με τη δραστηριοποίησή της, ακολουθεί συγκεκριμένη διαδικασία η οποία βασίζεται σε διεθνή πρότυπα και κατευθυντήριες οδηγίες σχετικά με την αξιολόγηση και ιεράρχηση των θεμάτων αυτών. Τα πρότυπα ανάλυσης και αξιολόγησης αυτών των ουσιαστικών και ιεραρχημένων θεμάτων είναι τα GRI Standards και το AA1000.

Κατά το 2019 πραγματοποιήθηκε επικαιροποίηση των σημαντικών θεμάτων της Εταιρίας στην οποία ελήφθησαν υπόψη τα αποτελέσματα της έρευνας συμμετόχων του 2018 στην οποία είχαν λάβει μέρος εσωτερικοί και εξωτερικοί συμμετοχοί (stakeholders) και υλοποιήθηκε μέσω ηλεκτρονικής πλατφόρμας ερωτηματολογίου. Τα αποτελέσματα της έρευνας θεωρούνται ιδιαίτερα σημαντικά διότι λαμβάνονται υπόψη κατά την χάραξη αυτής της στρατηγικής και τον σχεδιασμό των δράσεων που θα προάγουν τη Βιώσιμη Ανάπτυξη. Λαμβάνοντας υπόψη και ενσωματώνοντας στην αξιολόγηση των θεμάτων τις νέες τάσεις σε κλαδικό και παγκόσμιο επίπεδο, πραγματοποιήθηκε το 2019 εκ νέου ιεράρχηση και ομαδοποίηση των “πλέον σημαντικών” θεμάτων. Έτσι τα “πλέον σημαντικά” θέματα της ElvalHalcor, παρουσιάζονται στον κάτωθι πίνακα και ανά θεματικό πυλώνα ESG (E – Environment: Περιβάλλον, S – Social: Κοινωνικά, G – Governance: Διακυβέρνηση).

	Σημαντικό θέμα για την Εταιρία	Σχετικοί SDG's	Σχετικοί υποστόχοι
E	Κλιματική αλλαγή		9.4
	Κυκλική οικονομία - Προώθηση ανακύκλωσης αλουμινίου και χαλκού		9.4, 12.5
	Διαχείριση αποβλήτων		12.5
	Κατανάλωση και εξοικονόμηση ενέργειας		7.2
	Αέριες εκπομπές		9.4, 9.4.1
	Διαθεσιμότητα και χρήση νερού		6.4, 6.3
S	Υγεία και ασφάλεια στην εργασία		8.8
	Εκπαίδευση και εξέλιξη εργαζομένων	-	-
	Αμοιβές και παροχές προς τους εργαζόμενους	-	-
	Υπεύθυνη διαχείριση προμηθειών		9.3, 12.1
	Διαφορετικότητα και ίσες ευκαιρίες		4.3, 8.5
	Καινοτομία και ποιότητα προϊόντων		9.5
	Ικανοποίηση πελατών	-	-
G	Εταιρική διακυβέρνηση και επιχειρηματική ηθική		16.5
	Διαχείριση κινδύνων (risk management)	-	-
	Νέες αγορές και επενδύσεις		9.4
	Υποστήριξη δράσεων τοπικών κοινωνιών & δράσεις εθελοντισμού	-	-
	Επιλογή τοπικών προμηθευτών και ενίσχυση τοπικής απασχόλησης		9.3

SDG's: Οι 17 παγκόσμιοι στόχοι Βιώσιμης Ανάπτυξης που υιοθετήθηκαν τον Σεπτέμβριο του 2015 από τα 193 κράτη-μέλη του ΟΗΕ (Ατζέντα 2030) και αφορούν στην επίτευξη ενός βιώσιμου μέλλοντος για όλους: <https://sdgs.un.org/goals>

Στον παραπάνω πίνακα, παρουσιάζεται ενδεικτική αντιστοίχιση των σημαντικών θεμάτων της ElvalHalcor με τους παγκόσμιους στόχους βιώσιμης ανάπτυξης που συνδέονται άμεσα με τις δραστηριότητες και τις πρακτικές της Εταιρίας που συμβάλλουν στην επίτευξη των στόχων.

Στον Απολογισμό Βιώσιμης Ανάπτυξης 2020 της ElvalHalcor περιλαμβάνεται αναλυτικότερη παρουσίαση των ουσιαστικών θεμάτων, των αντίστοιχων δεικτών επίδοσης, καθώς και η συσχέτισή τους με τους Παγκόσμιους Στόχους Βιώσιμης Ανάπτυξης του ΟΗΕ (Ατζέντα 2030). Ο Απολογισμός Βιώσιμης Ανάπτυξης της Εταιρίας είναι διαθέσιμος στην ηλεκτρονική διεύθυνση:

<https://www.elvalhalcor.com/el/sustainability/reporting/overview/>.

COVID-19: Η ανταπόκριση και η συνεισφορά μας στην αντιμετώπιση την πανδημίας στην Ελλάδα

Η χρονιά που μας πέρασε σημαδεύτηκε από μία παγκοσμίου κλίμακα, πρωτοφανή υγειονομική κρίση. Κύριο χαρακτηριστικό της, είναι πως κατάφερε να διεισδύσει σε όλες τις χώρες τόσο του αναπτυσσόμενου, όσο και του αναπτυσσόμενου κόσμου, χωρίς καμία εξαίρεση, προκαλώντας μεγάλους οικονομικούς και κοινωνικούς κλυδωνισμούς. Από το ξεκίνημα της επιδημιολογικής κρίσης ακολουθήσαμε πιστά όλες τις οδηγίες και τα μέτρα πρόληψης που συνέστησε η Πολιτεία και οι αρμόδιοι φορείς, λαμβάνοντας παράλληλα πρόσθετα μέτρα και πρωτοβουλίες για τον περιορισμό της εξάπλωσης του ιού. Οι δράσεις που υλοποιήσαμε στηρίχθηκαν σε τρεις πυλώνες:

- Λήψη προληπτικών μέτρων για την προστασία της υγείας και ασφάλειας των ανθρώπων και των συνεργατών μας
- Υποστήριξη του Εθνικού Συστήματος Υγείας και μέριμνα για την κοινωνία μας
- Διασφάλιση της επιχειρησιακής συνέχειας.

(αναλυτικά όλες οι δράσεις και τα προγράμματα που εφαρμόσαμε, παρουσιάζονται στην ειδική ενότητα για τον COVID-19 που έχει συμπεριληφθεί στον Απολογισμό Βιώσιμης Ανάπτυξης 2020 της ElvalHalcor).

Η ElvalHalcor ενεργοποίησε μία σειρά από δράσεις εκτάκτου ανάγκης οι οποίες περιλάμβαναν ανάλυση ρίσκου και μέτρα περιορισμού των ρίσκων που συσχετιζόνταν με την υγεία των εργαζομένων και των οικογενειών τους ενώ ταυτόχρονα παρακολούθησε στενά την επίδραση του COVID-19 στην εφοδιαστική αλυσίδα.

Ενδεικτικά αναφέρεται ότι κατά τη διάρκεια του 2020, η ElvalHalcor και οι θυγατρικές της διενέργησαν περίπου 30.000 τεστ μοριακού ελέγχου (PCR) στους εργαζόμενους και στενούς συνεργάτες στο πλαίσιο αποτελεσματικής και πρώιμης ανίχνευσης ασυμπτωματικών κρουσμάτων και την αποφυγή διασποράς εντός του εργασιακού χώρου αλλά και την προστασία των εργαζομένων και των οικογενειών τους.

Μέχρι σήμερα, η εταιρία και οι θυγατρικές της έχουν καταφέρει με τη λήψη των μέτρων που υιοθέτησαν να ανταπεξέλθουν στη δύσκολη περίοδο της κρίσης της πανδημίας και να λειτουργήσουν ομαλά χωρίς να τεθεί σε κίνδυνο η επιχειρησιακή τους συνέχεια.

Γνωρίζοντας πως η μάχη με τον COVID-19 συνεχίζεται ακόμα, αισιοδοξούμε μέσα στο 2021 με την εφαρμογή των εργαλείων που έχει δημιουργήσει η διεθνής κοινότητα, θα μπορέσουμε να ξεπεράσουμε την κρίση αυτή και να επανέλθει ξανά σύντομα η κανονικότητα σε όλους μας. Έως τότε, παραμένουμε σε ετοιμότητα και θα λάβουμε κάθε αναγκαίο μέτρο για την προστασία των ανθρώπων μας, των συνεργατών μας, στηρίζοντας την τοπική κοινότητα και την κοινωνία γενικότερα.

Διαχείριση Θεμάτων Βιώσιμης Ανάπτυξης

Η Εταιρία διαθέτει μηχανισμούς και διαδικασίες για την διαχείριση και ανάδειξη των θεμάτων βιώσιμης ανάπτυξης με έμφαση στην ασφαλή εργασία, στον σεβασμό στο περιβάλλον και στην κοινωνία δίνοντας παράλληλα ιδιαίτερη έμφαση στην οικονομική και βιώσιμη λειτουργία της. Η δέσμευση της Διοίκησης και το πλαίσιο διαχείρισης των θεμάτων υπεύθυνης λειτουργίας αποτυπώνονται στην Πολιτική Βιώσιμης Ανάπτυξης που έχει θεσπίσει και εφαρμόζει η ElvalHalcor. Με σκοπό τη συνεχή βελτίωση της Εταιρίας στα συναφή θέματα, σε ετήσια βάση θέτει συγκεκριμένους στόχους, την πορεία των οποίων παρακολουθεί μέσα από σχετικούς δείκτες επίδοσης (KPIs) που έχει αναπτύξει. Για την επίτευξη των δεικτών αυτών και στόχων, η Εταιρία σχεδιάζει και υλοποιεί κατάλληλα προγράμματα και δράσεις υπεύθυνης λειτουργίας.

Πολιτικές και Συστήματα

Η ElvalHalcor, με σκοπό να ενισχύσει την ορθή λειτουργία της με γνώμονα τη διαχείριση των ρίσκων αναφορικά με τα θέματα περιβάλλοντος, κοινωνικά και εργασιακά, τον σεβασμό των δικαιωμάτων του ανθρώπου και την καταπολέμηση της διαφθοράς και της δωροδοκίας έχει θεσπίσει συγκεκριμένες πολιτικές και εφαρμόζει κατάλληλα συστήματα διαχείρισης και διαδικασίες που στηρίζουν την υπεύθυνη λειτουργία και καθορίζουν τον τρόπο με τον οποίο επιτυγχάνονται οι στόχοι της. Συγκεκριμένα η Εταιρία, μεταξύ άλλων, έχει θεσπίσει και εφαρμόζει τις παρακάτω πολιτικές και κώδικες:

- Εσωτερικός Κανονισμός Λειτουργίας
- Πολιτική Βιώσιμης Ανάπτυξης
- Πολιτική Υγείας και Ασφάλειας στην εργασία
- Πολιτική Περιβάλλοντος
- Πολιτική Επιχειρηματικής Ηθικής, Καταπολέμησης της Διαφθοράς
- Πολιτική Ανθρώπινου Δυναμικού και Ανθρωπίνων Δικαιωμάτων
- Πολιτική Ποιότητας
- Κώδικας Δεοντολογίας και Επιχειρηματικής Ηθικής
- Κώδικας Δεοντολογίας Προμηθευτών.

Η ολοκληρωμένη διαχείριση των σημαντικών θεμάτων της ElvalHalcor πραγματοποιείται, μεταξύ άλλων, και μέσω των Συστημάτων Διαχείρισης που εφαρμόζει. Συγκεκριμένα η Εταιρία εφαρμόζει τα ακόλουθα πιστοποιημένα συστήματα:

- Σύστημα Περιβαλλοντικής Διαχείρισης, σύμφωνα με το πρότυπο ISO 14001:2015.
- Σύστημα Διαχείρισης Ενέργειας, σύμφωνα με το πρότυπο ISO 50001:2018.
- Σύστημα Υγείας και Ασφάλειας στην εργασία, σύμφωνα με το πρότυπο ISO 45001:2018 ή και OHSAS 18001:2007.

Όλες οι παραγωγικές μονάδες της Εταιρίας διαθέτουν τα παραπάνω πιστοποιημένα Συστήματα Διαχείρισης.

Πιστοποίηση - ASI Performance Standard

Η ElvalHalcor, ήταν η πρώτη εταιρία στην Ελλάδα που το 2019 ένωσε τις δυνάμεις της με την Πρωτοβουλία Aluminium Stewardship Initiative – ASI (<https://aluminium-stewardship.org/>), μαζί με τις κορυφαίες εταιρίες παραγωγής και επεξεργασίας αλουμινίου, οργανισμούς και κοινωνικούς φορείς που την απαρτίζουν.

Η ElvalHalcor μέχρι σήμερα, είναι η πρώτη και μοναδική εταιρία στην Ελλάδα, που έχει πιστοποιηθεί σύμφωνα με το πρότυπο βιώσιμης ανάπτυξης της εφοδιαστικής αλυσίδας του αλουμινίου, το πρότυπο ASI Performance Standard. Η πιστοποίηση της ElvalHalcor σύμφωνα με το πρότυπο αυτό, ολοκληρώθηκε με επιτυχία τον Ιούλιο 2020 και αφορά στο σύνολο της παραγωγικής δραστηριότητας του τομέα έλασης αλουμινίου. Η πιστοποίηση αυτή, επιβεβαιώνει την εξαιρετική επίδοση της Εταιρίας σε όλο το φάσμα που διέπει την υπεύθυνη παραγωγή αλουμινίου και συγκεκριμένα στους τρεις πυλώνες ESG:



	Πυλώνες πιστοποίησης	Πιστοποίηση επίδοσης σε ESG θέματα
E	Προστασία του περιβάλλοντος και της Βιοποικιλότητας	<ul style="list-style-type: none"> • Εκπομπές αερίων θερμοκηπίου και λοιπές ατμοσφαιρικές εκπομπές • Υδατικές εκπομπές και διαχείριση αποβλήτων • Υπεύθυνη χρήση νερού • Προστασία βιοποικιλότητας και αποτροπή της εισαγωγής και διάδοσης χωροκατακτητικών ειδών
S	Κοινωνική υπευθυνότητα	<ul style="list-style-type: none"> • Προστασία των δικαιωμάτων του ανθρώπου και των εργαζομένων • Στήριξη των τοπικών κοινωνιών και υπεύθυνη δράση απέναντι στην κοινωνία • Προαγωγή της ασφάλειας και υγείας στην εργασία (εργαζομένων, συνεργατών και επισκεπτών) και δέσμευση για συνεχή βελτίωση
G	Υπεύθυνη εταιρική διακυβέρνηση	<ul style="list-style-type: none"> • Υλοποίηση πολιτικών για τη χρηστή, δίκαιη, σύννομη και ηθική διακυβέρνηση, απέναντι στους εργαζομένους, τους συνεργάτες της και την κοινωνία • Εφαρμογή υπεύθυνων μεθόδων προμηθειών και παραγωγής αλουμινίου

Για το 2021, ο τομέας έλασης αλουμινίου της ElvalHalcor εργάζεται μεθοδικά και προγραμματίζει την επόμενη πιστοποίηση της Εταιρίας σύμφωνα με το πρότυπο ASI Chain of Custody Standard.

Οι θυγατρικές εταιρίες

Στην παρούσα Έκθεση «Μη Χρηματοοικονομικής Πληροφόρησης» περιλαμβάνεται και αντίστοιχη ενημέρωση για τις κυριότερες παραγωγικές θυγατρικές εταιρίες που ενοποιούνται. Συγκεκριμένα για τις παραγωγικές θυγατρικές του κλάδου αλουμινίου: Συμετάλ Α.Ε., Βεπάλ Α.Ε., Elval Colour Α.Ε. και του κλάδου χαλκού Fitco Α.Ε., Sofia Med S.A. και Cablel Wires Α.Ε. (στα τέλη Δεκεμβρίου 2019, η ElvalHalcor απέκτησε το 100% της εταιρίας Cablel Wires από την εταιρία Hellenic Cables). Οι θυγατρικές εταιρίες αυτές θεωρούνται οι πιο σημαντικές καθώς αντιπροσωπεύουν πάνω από το 1% του ενοποιημένου κύκλου εργασιών της ElvalHalcor. Επιπρόσθετα, συνοπτική παρουσίαση των στοιχείων υπεύθυνης λειτουργίας των θυγατρικών αυτών, παρουσιάζονται και στον Απολογισμό Βιώσιμης Ανάπτυξης που δημοσιεύει η ElvalHalcor σύμφωνα με τις κατευθυντήριες οδηγίες για την έκδοση Απολογισμών Βιωσιμότητας (Sustainability Reporting Guidelines) του οργανισμού Global Reporting Initiative (GRI-Standards).

Οι θυγατρικές εταιρίες της ElvalHalcor διαθέτουν και εφαρμόζουν αντίστοιχες πολιτικές ακολουθώντας τις αρχές και πολιτικές της Μητρικής Εταιρίας, την ευθύνη υλοποίησης των οποίων έχει η διοίκηση της κάθε θυγατρικής εταιρίας. Παράλληλα, οι θυγατρικές εταιρίες της ElvalHalcor διατηρούν δικούς τους μηχανισμούς, διαδικασίες και δικά τους συστήματα διαχείρισης αναφορικά με τα θέματα βιώσιμης ανάπτυξης και παρακολουθούν την επίδοσή τους στα θέματα αυτά, μέσα από αντίστοιχους δείκτες, τα αποτελέσματα των οποίων παρουσιάζονται στην παρούσα έκθεση. Συγκεκριμένα, οι παραπάνω θυγατρικές εταιρίες διαθέτουν ανεξάρτητα πιστοποιημένα Συστήματα Διαχείρισης, όπως παρουσιάζονται στον ακόλουθο πίνακα:

	Θυγατρικές κλάδου αλουμινίου			Θυγατρικές κλάδου χαλκού		
	Συμετάλ	Βεπάλ	Elval Colour	Fitco	Sofia Med	Cablel Wires
Σύστημα Περιβαλλοντικής Διαχείρισης (ISO 14001:2015)	✓	✓	✓	✓	✓	✓
Σύστημα Διαχείρισης Υγείας και Ασφάλειας στην εργασία (OHSAS 18001:2007, ISO 45001:2018)	✓ (ISO 45001:2018)	✓ (OHSAS 18001:2007)	✓ (OHSAS 18001:2007)	✓ (OHSAS 18001:2007)	✓ (ISO 45001:2018)	✓ (ISO 45001:2018)
Σύστημα Διαχείρισης Ενέργειας (ISO 50001:2018)	✓	-	-	-	✓	✓

Στις ενότητες που ακολουθούν παρουσιάζονται τα αποτελέσματα των πολιτικών και διαδικασιών που εφαρμόζει η ElvalHalcor, παραθέτοντας σχετικές αναφορές για την επίδοση στη διαχείριση των ρίσκων στα σχετικά θέματα (παρουσίαση σχετικών μη χρηματοοικονομικών δεικτών) τόσο της Εταιρίας, όσο και των κύριων παραγωγικών θυγατρικών της εταιριών. Σημειώνεται ότι λόγω της ανόμοιας παραγωγικής δραστηριότητας, της διαφορετικής γεωγραφικής θέσης των εταιριών, καθώς και του διαφορετικού βαθμού σημαντικών θεμάτων (material issues) που μπορεί να αντιμετωπίζει κάθε εταιρία, κρίθηκε απαραίτητη η παρουσίαση των σημαντικών θεμάτων που είναι κοινά για την ElvalHalcor και των κύριων παραγωγικών θυγατρικών της.

Περιβαλλοντικά θέματα

Η προστασία του περιβάλλοντος βρίσκεται ψηλά στις προτεραιότητες της Εταιρίας. Η ElvalHalcor καλλιεργεί την περιβαλλοντική ευθύνη ως αναπόσπαστο στοιχείο της εταιρικής της φιλοσοφίας, έχοντας ενσωματώσει στη στρατηγική της την υπεύθυνη διαχείριση των περιβαλλοντικών θεμάτων που συνδέονται με τη δραστηριότητά της.

Η ισχυρή δέσμευση της διοίκησης στον τομέα αυτό, αποτυπώνεται στην Περιβαλλοντική Πολιτική (www.elvalhalcor.com, ενότητα Βιώσιμη Ανάπτυξη/Περιβάλλον). Η διοίκηση μεριμνά για την εφαρμογή καλών πρακτικών με σκοπό την προστασία του περιβάλλοντος και τη διαχείριση των περιβαλλοντικών επιπτώσεων που προκύπτουν από τη λειτουργία της Εταιρίας. Η Εταιρία λειτουργεί μέσα στο πλαίσιο της ισχύουσας περιβαλλοντικής νομοθεσίας (κείμενη Εθνική και Ευρωπαϊκή). Επιδιώκοντας με πράξεις και έργα, τη συνεχή μείωση του περιβαλλοντικού της αποτυπώματος, η ElvalHalcor:

- εφαρμόζει πιστοποιημένο Σύστημα Περιβαλλοντικής Διαχείρισης (ISO 14001:2015) σε όλες τις παραγωγικές της εγκαταστάσεις, με σκοπό την ολοκληρωμένη διαχείριση των περιβαλλοντικών της θεμάτων,
- υλοποιεί στοχευμένα προγράμματα περιβαλλοντικής διαχείρισης (π.χ. προγράμματα εξοικονόμησης ενέργειας, δράσεις και πρωτοβουλίες για τη μείωση των ατμοσφαιρικών εκπομπών, κ.α.),
- επιδιώκει την ορθολογική χρήση των φυσικών πόρων και λειτουργεί σύμφωνα με τις αρχές της κυκλικής οικονομίας, όπου υπάρχει δυνατότητα εφαρμογής,
- εφαρμόζει ολοκληρωμένο σύστημα για την ορθολογική διαχείριση των αποβλήτων (το οποίο εστιάζει κατά προτεραιότητα στη διαχείριση των αποβλήτων σύμφωνα με την ενδεδειγμένη ιεραρχία και στην υιοθέτηση καλών πρακτικών που στοχεύουν στην πρόληψη παραγωγής τους),
- επενδύει συνεχώς σε υποδομές περιβαλλοντικής προστασίας,
- εστιάζει στη συνεχή εκπαίδευση και ευαισθητοποίηση εργαζομένων και συνεργατών της σε περιβαλλοντικά θέματα.

Λόγω της ανόμοιας παραγωγικής διαδικασίας, μεταξύ της ElvalHalcor και των κύριων παραγωγικών θυγατρικών της, επιλέχθηκε στην παρούσα έκθεση, να παρουσιαστούν οι περιβαλλοντικοί δείκτες (που αφορούν στα σημαντικά περιβαλλοντικά ζητήματα που είναι κοινά για την Εταιρία και της θυγατρικής της), ξεχωριστά ανά παραγωγική μονάδα.

Κλιματική αλλαγή και διαχείριση εκπομπών αερίων θερμοκηπίου

Η κλιματική αλλαγή αποτελεί μία παγκόσμια περιβαλλοντική πρόκληση, οι επιδράσεις της οποίας έχουν επιπτώσεις σε πολλούς τομείς. Η ElvalHalcor στοχεύει στη συνεχή μείωση των εκπομπών άνθρακα μέσω της εφαρμογής συγκεκριμένων διαδικασιών και δράσεων.

Το αποτύπωμα άνθρακα της Εταιρίας οφείλεται σε μεγαλύτερο βαθμό στις έμμεσες εκπομπές (από την κατανάλωση ηλεκτρικής ενέργειας) και σε μικρότερο βαθμό στις άμεσες (από την καύση υδρογονανθράκων). Αξίζει να σημειωθεί ότι η ElvalHalcor και η θυγατρική της Συμετάλ για το 2019 και το 2020 κατάφεραν να μειώσουν σημαντικά το αποτύπωμα άνθρακα, λόγω της προμήθειας ηλεκτρικής ενέργειας από ανανεώσιμες πηγές μέσω της αγοράς πιστοποιητικών προέλευσης (Guarantees of Origin). Επιπρόσθετα όμως, η ElvalHalcor και οι θυγατρικές της, βελτίωσαν το αποτύπωμα άνθρακα χάρη σε έναν συνδυασμό μέτρων ενεργειακής απόδοσης και εξοικονόμησης ενέργειας που εφαρμόζουν.

ElvalHalcor	Τομέας έλασης αλουμινίου			Τομέας σωλήνων χαλκού		
	2018	2019	2020	2018	2019	2020
Έτος						
Σύνολο εκπομπών άνθρακα (tn CO₂/tn προϊόντος) ⁽¹⁾	0,865	0,820	0,852	0,574	0,524	0,540
Σύνολο εκπομπών άνθρακα με GOs (tn CO₂/tn προϊόντος) ⁽²⁾	0,865	0,451	0,476	0,574	0,136	0,152

Θυγατρικές κλάδου αλουμινίου	Συμετάλ			Elval Colour			Vepal		
	2018	2019	2020	2018	2019	2020	2018	2019	2020
Έτος									
Σύνολο εκπομπών άνθρακα (tn CO ₂ /tn προϊόντος) ⁽¹⁾	0,466	0,429	0,412	0,374	0,339	0,291	0,390	0,398	0,371
Σύνολο εκπομπών άνθρακα με GOs (tn CO ₂ /tn προϊόντος) ⁽²⁾	0,466	0,077	0,073	0,374	0,339	0,291	0,390	0,398	0,371

Θυγατρικές κλάδου χαλκού	Fitco			Sofia Med			Cable Wires		
	2018	2019	2020	2018	2019	2020	2018	2019	2020
Έτος									
Σύνολο εκπομπών άνθρακα (tn CO ₂ /tn προϊόντος) ⁽¹⁾	0,314	0,295	0,297	0,683	0,659	0,637	0,793	0,684	0,657
Σύνολο εκπομπών άνθρακα με GOs (tn CO ₂ /tn προϊόντος) ⁽²⁾	0,314	0,295	0,118	0,683	0,659	0,637	0,793	0,684	0,657

(1) Βάσει της μεθόδου "location based" σύμφωνα με την Οδηγία του GHG Protocol. Σύνολο εκπομπών CO₂ αποτελεί το άθροισμα των άμεσων και έμμεσων εκπομπών CO₂ (τόνος CO₂/τόνο προϊόντων).

(2) Βάσει της μεθόδου "market based" σύμφωνα με την Οδηγία του GHG Protocol.

Σημείωση: Για τον υπολογισμό των έμμεσων εκπομπών CO₂ για τα έτη 2019, 2020, έχουν χρησιμοποιηθεί οι συντελεστές του έτους 2019 από το European Residual Mixes 2019, AIB. Τα νούμερα των παραπάνω δεικτών, ενδέχεται να αλλάξουν σύμφωνα με αλλαγές δεικτών αναφορών, επομένως οι τελικοί δείκτες των εκπομπών του 2020 θα δημοσιευτούν στον απολογισμό βιώσιμης ανάπτυξης της ElvalHalcor.

Κατανάλωση ενέργειας και εξοικονόμηση ενέργειας

Αναφορικά με την κατανάλωση ενέργειας, βασική επιδίωξη είναι η μείωση του ενεργειακού αποτυπώματος, όπου αυτό είναι εφικτό, καθώς και η ολοένα και πιο αποδοτική χρήση της. Παράλληλα, μέσω του πιστοποιημένου Συστήματος Διαχείρισης Ενέργειας (ISO 50001:2018), η Εταιρία επιδιώκει την ολοκληρωμένη διαχείριση των ενεργειακών θεμάτων και την ανάπτυξη κουλτούρας συνεχούς βελτίωσης.

Η ElvalHalcor και οι θυγατρικές της αγοράζουν ηλεκτρική ενέργεια από τους κύριους προμηθευτές ενέργειας των χωρών στις οποίες δραστηριοποιούνται καθώς καμία από τις εταιρίες δεν διαθέτει δική της παραγωγή ενέργειας. Το 2020, η ElvalHalcor και η θυγατρική της Συμετάλ, προμηθεύτηκαν το 100% της ηλεκτρικής ενέργειάς τους από ανανεώσιμες πηγές μέσω της αγοράς πιστοποιητικών προέλευσης (Guarantee of Origin: GOs) προκειμένου να παρέχει προϊόντα με ελάχιστο αποτύπωμα άνθρακα και να υποστηρίξει την αγορά των ανανεώσιμων πηγών για περαιτέρω επενδύσεις εντός των επόμενων ετών.

Διαχείριση νερού και υδατικών αποβλήτων

Τα δύο κρίσιμα ζητήματα σχετικά με τη διαχείριση νερού είναι τα θέματα της επαρκούς επεξεργασίας υδατικών αποβλήτων και της έντασης κατανάλωσης νερού. Σύμφωνα με την περιβαλλοντική πολιτική που ακολουθεί η Εταιρία, λαμβάνει όλα τα απαραίτητα μέτρα για την αποδοτική χρήση νερού και τον περιορισμό κατανάλωσής του. Παράλληλα, όπου αυτό είναι εφικτό, εφαρμόζονται πρακτικές επαναχρησιμοποίησης.

Στο πλαίσιο της μακροπρόθεσμης βελτίωσης του περιβαλλοντικού αποτυπώματος της ElvalHalcor και θυγατρικών εταιριών καταβάλλονται συνεχείς προσπάθειες για τη μείωση της κατανάλωσης νερού.

ElvalHalcor	Τομέας έλασης αλουμινίου			Τομέας σωλήνων χαλκού		
	2018	2019	2020	2018	2019	2020
Έτος						
Κατανάλωση νερού (m³/tn προϊόντος)	2,02	2,21	2,39	1,21	1,22	1,29

Θυγατρικές κλάδου αλουμινίου	Συμετάλ			Elval Colour			Vepal		
	2018	2019	2020	2018	2019	2020	2018	2019	2020
Έτος									
Κατανάλωση νερού (m³/tn προϊόντος)	0,56	0,63	0,61	0,19	0,18	0,16	0,17	0,16	0,15

Θυγατρικές κλάδου χαλκού	Fitco			Sofia Med			Cable Wires		
	2018	2019	2020	2018	2019	2020	2018	2019	2020
Έτος									
Κατανάλωση νερού (m³/tn προϊόντος)	2,72	2,08	2,13	7,92	6,74	6,64	0,68	0,63	0,71

Αναφορικά με την επεξεργασία των υδατικών αποβλήτων που παράγονται κατά τη λειτουργία της ElvalHalcor και των θυγατρικών της, κατά το 2020 το σύνολο των υδατικών αποβλήτων ήταν εντός των θεσμοθετημένων ορίων απόρριψης σε υδάτινους αποδέκτες ή σε αποχετευτικά δίκτυα με αποτέλεσμα να βρίσκονται σε ποσοστό συμμόρφωσης 100%.

Διαχείριση αποβλήτων και κυκλική οικονομία

Η ElvalHalcor εφαρμόζει μία ολοκληρωμένη διαδικασία διαχείρισης αποβλήτων (από το στάδιο παραγωγής μέχρι το στάδιο διάθεσης), στόχος της οποίας είναι η μείωση του όγκου των παραγόμενων αποβλήτων. Εφαρμόζοντας Βέλτιστες Διαθέσιμες Πρακτικές διαχείρισης των αποβλήτων, το μεγαλύτερο μέρος των αποβλήτων που παράγονται, οδηγούνται προς ανακύκλωση και ενεργειακή αξιοποίηση. Για τη διαχείριση όλων των ειδών των αποβλήτων, η ElvalHalcor συνεργάζεται αποκλειστικά και μόνο με κατάλληλα αδειοδοτημένες εταιρίες.

Παρότι η ένταση της παραγωγής αποβλήτων ποικίλλει σημαντικά ανάλογα με την παραγωγική διαδικασία, η ένταση αποβλήτων ανά εταιρία έχει παραμείνει σε παρόμοια επίπεδα τα τελευταία τρία χρόνια ενώ οι διακυμάνσεις οφείλονται στο μείγμα προϊόντων και τις αποστολές αποβλήτων που έχουν σωρευτεί σε βάθος χρόνου και μπορεί να επηρεάσουν την ένταση αποβλήτων για ένα έτος. Τονίζεται όμως, ότι η αναλογία των παραγόμενων αποβλήτων που αποστέλλεται για ανακύκλωση ή ενεργειακή αξιοποίηση αυξάνεται σταθερά στην πλειονότητα των εταιριών, υποστηρίζοντας το μοντέλο της κυκλικής οικονομίας. Όπως παρουσιάζεται και στους πίνακες που ακολουθούν, το 2020, σχεδόν το 98% των αποβλήτων της ElvalHalcor οδηγήθηκε προς ανακύκλωση και ενεργειακή αξιοποίηση. Αντίστοιχα υψηλό είναι το ποσοστό αυτό και στις θυγατρικές κλάδου αλουμινίου και στις θυγατρικές κλάδου χαλκού.

ElvalHalcor	Τομέας έλασης αλουμινίου			Τομέας σωλήνων χαλκού		
	2018	2019	2020	2018	2019	2020
Έτος						
Συνολικά παραγόμενα απόβλητα (Kg/tn προϊόντος)	90	112	117	226	238	248
Ανακύκλωση και ενεργειακή αξιοποίηση αποβλήτων (%) ⁽¹⁾	97,7	97,7	98,1	97,7	97,4	97,1

Θυγατρικές κλάδου αλουμινίου	Συμετάλ			Elval Colour			Vepal		
	2018	2019	2020	2018	2019	2020	2018	2019	2020
Έτος									
Συνολικά παραγόμενα απόβλητα (Kg/tn προϊόντος)	191	196	183	166	179	306	87	90	86
Ανακύκλωση και ενεργειακή αξιοποίηση (%) ⁽¹⁾	99,4	99,8	99,8	78,1	81,6	67,4	99,1	99,5	98,3

Θυγατρικές κλάδου χαλκού	Fitco			Sofia Med			Cable Wires		
	2018	2019	2020	2018	2019	2020	2018	2019	2020
Έτος									
Συνολικά παραγόμενα απόβλητα (Kg/tn προϊόντος)	407	445	391	51	57	34	54	50	41
Ανακύκλωση και ενεργειακή αξιοποίηση (%) ⁽¹⁾	99,86	99,87	99,96	84,9	82,9	86,3	99,7	99,7	99,6

⁽¹⁾ Ποσοστό των αποβλήτων που οδηγήθηκαν προς ανακύκλωση και ενεργειακή αξιοποίηση έναντι του συνόλου παραγόμενων αποβλήτων.

Χρήση σκραπ και πρόωθηση ανακύκλωσης αλουμινίου και χαλκού

Οι βασικές πρώτες ύλες της Εταιρίας και των θυγατρικών της είναι το αλουμίνιο και ο χαλκός. Καθώς τα οφέλη της χρήσης σκραπ είναι σημαντικά σε σχέση με τη χρήση πρωτογενών μετάλλων (μείωση στην κατανάλωση ενέργειας, στις εκπομπές αερίων θερμοκηπίου και στη χρήση νερού), εστιάζουμε σε πρακτικές με σκοπό τη μέγιστη δυνατή αποδοτική χρήση των πρώτων υλών και τη μεγιστοποίηση της χρήσης σκραπ.

Η ElvalHalcor προωθεί και υλοποιεί στην πράξη τις αρχές της κυκλικής οικονομίας, αυξάνοντας διαρκώς τη χρήση αλουμινίου και χαλκού που προέρχεται από συλλογή προϊόντων στο τέλος του κύκλου ζωής τους, στην παραγωγή νέων προϊόντων.

ElvalHalcor	Κλάδος αλουμινίου			Κλάδος χαλκού		
	2018	2019	2020	2018	2019	2020
Έτος						
% ανακυκλώσιμων πρώτων υλών (στο σύνολο πρώτων υλών)	10,20	12,60	22,00	33,78	40,78	41,93

Σημείωση: Το ποσοστό ανακυκλώσιμων υλών αφορά τα βασικά μέταλλα που επεξεργάζεται η εταιρία (αλουμίνιο, χαλκός, ψευδάργυρος κ.α.) και υπολογίζεται ως ποσοστό χρήσης δευτερογενών υλών (σκραπ) στο σύνολο των ενοποιημένων πωλήσεων/παραγωγής μετά τις ενδοεταιρικές απαλοιφές. Καθώς οι περισσότερες θυγατρικές επεξεργάζονται περαιτέρω ημιέτοιμα τα οποία έχουν παραχθεί από την μητρική ElvalHalcor, η παρουσίασή του παραπάνω δείκτη ανά εταιρία δεν απεικονίζει ορθά την πραγματικότητα.

Κοινωνικά και εργασιακά θέματα

Στην ενότητα αυτή παρουσιάζονται όλα τα θέματα που έχουν αναγνωριστεί σημαντικά για την Εταιρία και αφορούν το ανθρώπινο δυναμικό και την αλληλεπίδραση με την τοπική κοινωνία που δραστηριοποιείται η ElvalHalcor και οι βασικές θυγατρικές της.

Η ElvalHalcor επενδύει στο ανθρώπινο δυναμικό της, καθώς έχει αναγνωρίσει τη συμβολή του ανθρώπινου παράγοντα στην επιτυχημένη πορεία της και στην επίτευξη των επιχειρηματικών στόχων της. Βασική μέριμνα της διοίκησης της ElvalHalcor αποτελεί η διασφάλιση των βέλτιστων συνθηκών εργασίας και της δίκαιης ανταμοιβής. Αναγνωρίζει τη διαφορετικότητα και εστιάζει στην παροχή ίσων ευκαιριών προς όλους τους εργαζόμενους. Οι πολιτικές και οι πρωτοβουλίες της ElvalHalcor για το ανθρώπινο δυναμικό εστιάζουν στην ανάπτυξη των ανθρώπων μας και αποσκοπούν στην αποτελεσματική ενίσχυση δεξιοτήτων ηγεσίας, στην ανάδειξη και εξέλιξη ταλέντων. Σταθερά προσανατολισμένη στις ανθρώπινες αξίες, η Εταιρία επιδιώκει να εφαρμόζει υπεύθυνες εργασιακές πρακτικές, εστιάζοντας σε σημαντικά θέματα όπως:

- η διασφάλιση της υγείας και ασφάλειας των εργαζομένων και των συνεργατών της
- η διαμόρφωση ενός εργασιακού περιβάλλοντος δίκαιης ανταμοιβής, με σεβασμό στα ανθρώπινα δικαιώματα και τη διαφορετικότητα
- η παροχή ίσων ευκαιριών προς όλους τους εργαζόμενους
- η εφαρμογή αντικειμενικών συστημάτων αξιολόγησης
- η ανάδειξη και η αξιοποίηση των δυνατοτήτων όλων των εργαζομένων
- η συνεχής εκπαίδευση και κατάρτιση των εργαζομένων.

Το 2020, το συνολικό ανθρώπινο δυναμικό της ElvalHalcor αριθμούσε 1.478 εργαζόμενους (στοιχεία 31/12), σημειώνοντας αύξηση 0,2% σε σχέση με το προηγούμενο έτος. Αντίστοιχα αύξηση στο συνολικό ανθρώπινο δυναμικό κατέγραψαν οι θυγατρικές κλάδου αλουμινίου (αύξηση 1% σε σύγκριση με το 2019) και οι θυγατρικές κλάδου χαλκού (αύξηση 3,3% σε σύγκριση με το 2019).

Εργασιακοί δείκτες

Έτος	ElvalHalcor A.E.			Θυγατρικές κλάδου αλουμινίου			Θυγατρικές κλάδου χαλκού		
	2018	2019	2020	2018	2019	2020	2018	2019	2020
Αριθμός εργαζομένων	1.439	1.475	1.478	565	570	576	737	750	775
Προσλήψεις	228	146	75	16	7	44	181	174	69
Αποχωρήσεις	69	116	77	37	33	29	146	131	105

Όπως παρουσιάζεται στον πίνακα που ακολουθεί, η αναλογία μεταξύ ανδρών και γυναικών εργαζομένων στην ElvalHalcor είναι περίπου 91% προς 9% αντιστοίχως. Το ποσοστό συμμετοχής των γυναικών στο ανθρώπινο δυναμικό εμφανίζεται μικρό διότι η απασχόληση στη βιομηχανία συχνά δεν είναι πρώτη επιλογή από γυναίκες επαγγελματίες. Συνάρτηση αυτού, χαμηλό είναι και το ποσοστό των γυναικών σε θέσεις ευθύνης (Διευθυντές και ανώτερα στελέχη) που ανέρχεται περίπου σε περίπου 8% (ποσοστό επί του συνολικού αριθμού του στελεχιακού προσωπικού της Εταιρίας). Αξίζει να σημειωθεί όμως, το ποσοστό των γυναικών στην ElvalHalcor αυξήθηκε από 7,9% το 2019, σε 8,9% (αύξηση 13,8%) το 2020. Αντίστοιχα, αύξηση στο ποσοστό των γυναικών σημείωσαν και οι θυγατρικές του κλάδου χαλκού (αύξηση κατά 8,5%). Το ποσοστό συμμετοχής των γυναικών στο ανθρώπινο δυναμικό ποικίλλει, με βάση τη γεωγραφική τοποθεσία των εταιριών. Συγκεκριμένα στις θυγατρικές του κλάδου χαλκού, ο δείκτης είναι πιο υψηλός, λόγω της θυγατρικής εταιρίας Sofia Med που βρίσκεται στη Βουλγαρία και αποδίδεται στην πολιτιστική αποδοχή των γυναικών σε θέσεις σχετικές με τη βιομηχανία.

Εργασιακοί δείκτες

Έτος	ElvalHalcor A.E.			Θυγατρικές κλάδου αλουμινίου			Θυγατρικές κλάδου χαλκού		
	2018	2019	2020	2018	2019	2020	2018	2019	2020
Κινητικότητα εργαζομένων ⁽¹⁾	4,8%	7,9%	5,2%	6,5%	5,8%	5%	19,8%	17,5%	13,5%
% γυναικών στο σύνολο του ανθρώπινου δυναμικού	7,7%	7,9%	8,9%	9,9%	11,2%	11,3%	18,3%	17,3%	18,2%

⁽¹⁾ Δείκτης κινητικότητας ανθρώπινου δυναμικού (turnover rate): Ποσοστό εργαζομένων που αποχώρησαν από την εταιρία (για λόγους παραίτησης, απόλυσης, συνταξιοδότησης ή θανάτου) επί του συνολικού ανθρώπινου δυναμικού της Εταιρίας (συνολικός αριθμός εργαζομένων 31/12).

Είναι διαρκής η δέσμευσή μας να διατηρούμε μία κουλτούρα που ενθαρρύνει την εξέλιξη και αξιοποιεί στο μέγιστο βαθμό τις γνώσεις και τις δεξιότητες των ανθρώπων μας. Επενδύουμε με συνέπεια στους ανθρώπους μας, εστιάζοντας στη συνεχή εκπαίδευση, σχεδιάζοντας και εφαρμόζοντας εκπαιδευτικά προγράμματα υψηλής προστιθέμενης αξίας. Το 2020, εξαιτίας της πανδημίας COVID-19 και λόγω των περιοριστικών μέτρων που εφαρμόστηκαν για την υγεία και ασφάλεια όλων, δεν υλοποιήθηκαν αρκετά δια ζώσης εκπαιδευτικά προγράμματα. Ως αποτέλεσμα, ο δείκτης της εκπαίδευσης παρουσιάζει σημαντική μείωση σε σχέση με το προηγούμενο έτος. Για τον ίδιο λόγο, αντίστοιχη μείωση στο δείκτη αυτό, σημειώθηκε και στις θυγατρικές εταιρίες του κλάδου αλουμινίου και του κλάδου χαλκού. Στα τέλη του 2020, η Εταιρία προχώρησε σε επανασχεδιασμό υφιστάμενων εκπαιδευτικών προγραμμάτων ώστε να διεξαχθούν μέσω τηλεκπαίδευσης, λόγω των ιδιαίτερων συνθηκών που δημιουργήθηκαν από τον COVID-19.

Έτος	ElvalHalcor A.E.			Θυγατρικές κλάδου αλουμινίου			Θυγατρικές κλάδου χαλκού		
	2018	2019	2020	2018	2019	2020	2018	2019	2020
Μέσος όρος ωρών εκπαίδευσης ανά εργαζόμενο ⁽¹⁾	13,1 ⁽²⁾	13,0 ⁽²⁾	7,7	13,2	16,0	8,6	9,7	11,3	7,7

⁽¹⁾ Οι συνολικές ώρες εκπαίδευσης που υλοποιήθηκαν (και αφορούν στους εργαζόμενους της Εταιρίας) μέσα στο έτος δια το συνολικό αριθμό εργαζομένων της Εταιρίας (στοιχεία 31/12).

⁽²⁾ Τα στοιχεία εκπαίδευσης για τα έτη 2018, 2019 έχουν αναθεωρηθεί (δεν συμπεριλαμβάνουν ώρες εκπαίδευσης συνεργατών).

Η πολιτική και τα αντίστοιχα συστήματα αμοιβών και παροχών έχουν αναπτυχθεί με σκοπό την προσέλκυση, απασχόληση και διατήρηση έμπειρου προσωπικού που διαθέτει τις αναγκαίες ικανότητες και δεξιότητες, οι οποίες οδηγούν στη βελτιστοποίηση της ατομικής, αλλά και κατ' επέκταση της συνολικής απόδοσης. Η αμοιβή κάθε εργαζόμενου αντανακλά το μορφωτικό υπόβαθρο, την εμπειρία, την ευθύνη, αλλά και την αξία / βαρύτητα της θέσης στην αγορά εργασίας. Επιπρόσθετα, στο πλαίσιο ανταμοιβής και ικανοποίησης των εργαζομένων, η Εταιρία προσφέρει μία σειρά από πρόσθετες παροχές.

Υγεία και Ασφάλεια στην εργασία

Η διασφάλιση της Υγείας και Ασφάλειας (Υ&Α) των εργαζομένων μας, των συνεργατών μας, αλλά και τρίτων αποτελεί αδιαπραγμάτευτη προτεραιότητα και δέσμευση για την ElvalHalcor και των κύριων θυγατρικών της. Η θέση αυτή αναδεικνύεται στην Πολιτική Υ&Α που έχουν θεσπίσει και εφαρμόζουν οι εταιρίες αποτυπώνοντας ξεκάθαρα τη δέσμευση της Διοίκησης στον τομέα αυτό.

Η Διοίκηση των εταιριών ενημερώνεται άμεσα για κάθε θέμα που σχετίζεται με την Υ&Α και φροντίζει για την απρόσκοπτη εφαρμογή της πολιτικής. Η πολιτική αυτή καθορίζεται από τη Διοίκηση, βασίζεται στη συνεργασία και στη συμμετοχή του συνόλου του προσωπικού της και είναι δεσμευτική για κάθε εργαζόμενο και συνεργάτη. Οι εταιρίες συμμορφώνονται πλήρως με τη σχετική νομοθεσία και τους κανονισμούς σχετικά με τις συνθήκες εργασίας και την επαγγελματική Υ&Α και εστιάζουν στην εφαρμογή προληπτικών μέτρων και ενεργειών για την αποφυγή συμβάντων κατά την εργασία.

Ο στόχος για «Μηδέν ατυχήματα» παραμένει πρώτη προτεραιότητα και για το λόγο αυτό οι εταιρίες επενδύουν συστηματικά και ουσιαστικά σε μέτρα για τη συνεχή βελτίωση των εργασιακών συνθηκών που εστιάζουν στην πρόληψη και σε υποδομές ενίσχυσης της ασφάλειας στο εργασιακό περιβάλλον.

Η προσέγγιση της ElvalHalcor όσον αφορά στη διαχείριση των θεμάτων Υ&Α στην εργασία, περιλαμβάνει:

- Εφαρμογή Συστήματος Διαχείρισης Υ&Α (ISO 45001:2018 ή OHSAS 18001:2007) σε όλες τις εγκαταστάσεις της με τη συμμετοχή όλων των εργαζομένων και της διοίκησης.
- Συνεχείς επενδύσεις σε έργα υποδομής για την ενίσχυση της ασφάλειας στους χώρους εργασίας (π.χ. zero access).
- Ελέγχους ασφαλούς συμπεριφοράς για τη δημιουργία «Κλίματος Ασφαλείας».
- Σε βάθος διερεύνηση και καταγραφή όλων των συμβάντων, καθώς και των παρ' ολίγον ατυχημάτων με την εφαρμογή μέτρων βελτίωσης για τη μείωση των ατυχημάτων.
- Στοχευμένη εκπαίδευση και ευαισθητοποίηση των εργαζομένων,

Για την παρακολούθηση και αξιολόγηση της επίδοσης στον τομέα της Υγείας και Ασφάλειας στην εργασία, η ElvalHalcor και οι κύριες παραγωγικές θυγατρικές της χρησιμοποιούν διεθνώς εφαρμόσιμους και μετρήσιμους δείκτες.

Παρότι, η επίδοση της ElvalHalcor και των κύριων παραγωγικών θυγατρικών της για το 2020, όπως φαίνεται και στον κάτωθι πίνακα παρουσιάζει βελτίωση σε σχέση με το προηγούμενο έτος, δεν εφησυχάζουμε στο γεγονός αυτό. Αναγνωρίζουμε πως υπάρχει περιθώριο βελτίωσης και πρέπει ακόμα να γίνουν πολλά προκειμένου να δημιουργηθεί ένα ασφαλέστερο περιβάλλον εργασίας. Προσπαθούμε να εφαρμόσουμε στοχευμένα προγράμματα για την υγεία και ασφάλεια στην εργασία και συνεχίζουμε να εργαζόμαστε μεθοδικά στον τομέα αυτό, προκειμένου να επιτύχουμε τον στόχο μας για «μηδέν ατυχήματα».

Δείκτες υγείας και ασφάλειας

Έτος	ElvalHalcor A.E.			Θυγατρικές κλάδου αλουμινίου			Θυγατρικές κλάδου χαλκού ⁽³⁾		
	2018	2019	2020	2018	2019	2020	2018	2019	2020
Δείκτης συχνότητας συμβάντων (LTIR)⁽¹⁾	7,47	6,06	5,36	5,25	7,46	5,98	9,91	8,58	5,98
Δείκτης σοβαρότητας συμβάντων (SR)⁽²⁾	126	134	95	121	128	77	175	480	247
Θανατηφόρα συμβάντα	0	0	0	0	0	0	0	0	0

⁽¹⁾LTIR: Lost time incident rate (αριθμός περιστατικών/συμβάντων ασφαλείας με απουσία από την εργασία ενός πλήρους ωραρίου ανά εκατομμύριο (1.000.000) ωρών εργασίας)

⁽²⁾SR: Severity rate (αριθμός ημερών απουσίας ανά εκατομμύριο ωρών εργασίας)

⁽³⁾Η Cable Wires περιήλθε στην κυριότητα της ElvalHalcor, τον Δεκέμβριο του 2019 και εντάσσεται στις θυγατρικές κλάδου χαλκού. Τα στοιχεία των δεικτών υγείας και ασφάλειας για τα έτη 2018, 2019 που αφορούν στις θυγατρικές χαλκού, έχουν αναθεωρηθεί και συμπεριλαμβάνουν και τα δεδομένα της Cable Wires.

Υποστήριξη τοπικών κοινωνιών

Η ανάπτυξη και λειτουργία της ElvalHalcor και των θυγατρικών είναι άρρηκτα συνδεδεμένη με τις τοπικές κοινωνίες κοντά στις οποίες δραστηριοποιείται. Η ElvalHalcor επιδιώκει οι επιχειρηματικές της δραστηριότητες να βρίσκονται σε θετική και παραγωγική αλληλεπίδραση με το κοινωνικό περιβάλλον μέσα στο οποίο λειτουργεί, να συμβάλλει θετικά στη γενικότερη οικονομική ανάπτυξη της χώρας, να στηρίζει τις τοπικές κοινότητες, μέσω της δημιουργίας θέσεων εργασίας και της προσφοράς επιχειρηματικών ευκαιριών. Η ElvalHalcor αντλεί από την τοπική κοινωνία σημαντικό μέρος των αναγκών της σε ανθρώπινους πόρους και προμηθευτές. Από το σύνολο του απασχολούμενου δυναμικού το 56,1% αφορά εργαζόμενους από τις τοπικές κοινότητες (Νομός Εύβοιας και Βοιωτίας, καθώς και οι περιοχές Βόρειας Αττικής: Αυλώνα, Μαλακάσα, Ωρωπός, Χαλκούτσι). Αντίστοιχα, μεγάλο ποσοστό εργαζομένων από τις τοπικές κοινωνίες διατηρούν και οι θυγατρικές του κλάδου αλουμινίου και του κλάδου χαλκού, όπως παρουσιάζεται στον ακόλουθο πίνακα. Επιπρόσθετα η ElvalHalcor (και οι θυγατρικές εταιρίες) διαθέτει μακρά παράδοση στην ενίσχυση της τοπικής επιχειρηματικότητας, καθώς επιδιώκει να συνεργάζεται, όπου αυτό είναι εφικτό, με προμηθευτές τοπικής εμβέλειας.

Έτος	ElvalHalcor A.E.			Θυγατρικές κλάδου αλουμινίου			Θυγατρικές κλάδου χαλκού*		
	2018	2019	2020	2018	2019	2020	2018	2019	2020
Ποσοστό εργαζομένων από τις τοπικές κοινωνίες	55,2%	56,7%	56,1%	56,8%	57,0%	55,7%	37,4%	45,1%	62,1%

*Για το δείκτη αυτό, στις θυγατρικές χαλκού, δεν έχει συμπεριληφθεί η Sofia Med, λόγω διαφορετικής γεωγραφικής κατανομής.

Ως Εταιρία που δραστηριοποιείται με υπεύθυνο τρόπο, η ElvalHalcor υποστηρίζει σε ετήσια βάση σειρά φορέων, οργανισμών και ενώσεων μέσω ποικίλων χορηγικών δράσεων, ενώ παράλληλα υποστηρίζει και προωθεί τις εθελοντικές δράσεις των εργαζομένων της.

Η ElvalHalcor και οι θυγατρικές της μέσω της δραστηριότητάς τους παράγουν πολλαπλά οφέλη για το κοινωνικό σύνολο. Εκτός από την καταβολή των μισθών και των λοιπών παροχών προς τους εργαζόμενούς της, καταβάλλονται στην πολιτεία οι αναλογούντες φόροι και εισφορές, πραγματοποιούνται συνεχείς επενδύσεις και πληρωμές προς τους συνεργαζόμενους προμηθευτές υλικών και υπηρεσιών, ενώ παράλληλα υποστηρίζονται πολλά προγράμματα και φορείς που συμβάλλουν στη βιώσιμη ανάπτυξη των τοπικών κοινωνιών. Με τον τρόπο αυτό, η συνολική θετική επίδραση της ElvalHalcor και των κύριων θυγατρικών της στην τοπική καθώς και την ευρύτερη κοινωνία είναι σημαντική.

Υπεύθυνη διαχείριση της προμηθευτικής αλυσίδας

Η ElvalHalcor επιλέγει και διαχειρίζεται τους προμηθευτές της με υπευθυνότητα. Η Εταιρία, έχοντας οικοδομήσει μακροχρόνιες συνεργασίες και σχέσεις εμπιστοσύνης με τους πελάτες και συνεργάτες της, επιδιώκει τη συνεργασία με προμηθευτές που σέβονται το περιβάλλον και που εφαρμόζουν υπεύθυνες πρακτικές. Επιδιώκοντας την προώθηση των αρχών βιώσιμης ανάπτυξης σε όλη την εφοδιαστική αλυσίδα, η ElvalHalcor διαθέτει «Κώδικα Δεοντολογίας Προμηθευτών/Συνεργατών». Η ElvalHalcor γνωστοποιεί τον Κώδικα αυτό στους «κρίσιμους» προμηθευτές και εργολάβους της (υφιστάμενους και νέους), οι οποίοι πρέπει να γνωρίζουν και να υιοθετούν τις υπεύθυνες πρακτικές που εφαρμόζει η Εταιρία και στο πλαίσιο της Βιώσιμης Ανάπτυξης.

Ο Κώδικας περιγράφει τις προσδοκίες της Εταιρίας από την εφοδιαστική της αλυσίδα (προμηθευτές και συνεργάτες), όσον αφορά στα θέματα υπεύθυνης λειτουργίας (περιβαλλοντική προστασία, διασφάλιση της υγείας και ασφάλειας στην εργασία, πρακτικές εργασίας, δεοντολογία και ακεραιότητα, διαφάνεια, σεβασμός της ανταγωνιστικότητας, αξιοκρατία, ίσες ευκαιρίες, προάσπιση ανθρωπίνων δικαιωμάτων κ.λπ.)

Στο πλαίσιο των πιστοποιημένων Συστημάτων Διαχείρισης (ISO 9001, OHSAS 18001, ISO 14001, ISO 50001) που διαθέτει η ElvalHalcor, εφαρμόζει διαδικασίες αξιολόγησης προμηθευτών. Η πολιτική προμηθειών της Εταιρίας ακολουθεί τη στρατηγική για ενίσχυση της τοπικής οικονομίας, προσφέροντας επιχειρηματικές ευκαιρίες και απασχόληση σε τοπικούς προμηθευτές. Κατά τη διαδικασία αξιολόγησης και επιλογής προμηθευτή, το κριτήριο της εντοπιότητας συνεκτιμάται θετικά.

Ανθρώπινα δικαιώματα

Με σεβασμό στα ανθρώπινα δικαιώματα και με υπευθυνότητα απέναντι στους ανθρώπους της, η ElvalHalcor εφαρμόζει πολιτική διοίκησης του ανθρώπινου δυναμικού με γνώμονα την παροχή ίσων ευκαιριών χωρίς διακρίσεις λόγω φύλου, εθνικότητας, θρησκείας, ηλικίας και μορφωτικού επιπέδου. Η ElvalHalcor είναι αντίθετη στην παιδική εργασία και καταδικάζει κάθε μορφή εξαναγκασμένης και υποχρεωτικής εργασίας. Επιπρόσθετα, η ElvalHalcor καταδικάζει και δεν επιτρέπει την ανάπτυξη συμπεριφορών οι οποίες θα μπορούσαν να οδηγήσουν σε διάκριση, άνιση συμπεριφορά, εκφοβισμό ή ηθική παρενόχληση, χειρονομία και λεκτική ή σωματική απειλή.

Ως αποτέλεσμα των πολιτικών, διαδικασιών και των μηχανισμών ελέγχου που εφαρμόζονται, κατά το 2020, όπως και τα προηγούμενα έτη, δεν εντοπίστηκε κανένα περιστατικό εκούσιας παιδικής εργασίας ή εξαναγκασμένης εργασίας. Επιπρόσθετα, δεν έχει σημειωθεί κανένα περιστατικό σχετικό με παραβίαση των ανθρωπίνων δικαιωμάτων.

Καταπολέμηση της διαφθοράς και θέματα σχετικά με τη δωροδοκία

Η ElvalHalcor εφαρμόζει ένα ολοκληρωμένο πλαίσιο εταιρικής διακυβέρνησης (σχετικά στοιχεία παρουσιάζονται στην ενότητα «Δήλωση Εταιρικής Διακυβέρνησης» της παρούσας) που έχει ως στόχο να διασφαλίζει τη διαφανή, χρηστή και αποτελεσματική διοίκηση της Εταιρίας, που μακροπρόθεσμα οδηγεί σε επιχειρηματική και οικονομική ανάπτυξη.

Επιπρόσθετα, ο Κώδικας Δεοντολογίας και Επιχειρηματικής Ηθικής, ο Κώδικας Δεοντολογίας Προμηθευτών/Συνεργατών της ElvalHalcor και η Πολιτική Επιχειρηματικής Ηθικής και Καταπολέμησης της Διαφθοράς αποτυπώνουν τη δέσμευση και τη θέση της Εταιρίας στα θέματα διαφάνειας, καταπολέμησης της διαφθοράς και δωροδοκίας. Η έκθεση στον κίνδυνο διαφθοράς παρακολουθείται συστηματικά. Η Εταιρία αντιτίθεται σε κάθε μορφή διαφθορά και δεσμεύεται να λειτουργεί με ηθικό και υπεύθυνο τρόπο. Η Εταιρία λαμβάνει όλα τα απαραίτητα μέτρα για τον έλεγχο και εντοπισμό πιθανών περιστατικών.

Ως αποτέλεσμα των πολιτικών και σχετικών πρακτικών που εφαρμόζονται, το 2020, όπως και τα προηγούμενα έτη δεν έχει παρουσιαστεί/σημειωθεί κανένα περιστατικό διαφθοράς/δωροδοκίας.

Προστασία προσωπικών δεδομένων

Η ElvalHalcor σέβεται την προστασία των προσωπικών δεδομένων και λαμβάνει τα κατάλληλα μέτρα σύμφωνα με τις διατάξεις του Γενικού Κανονισμού Προστασίας Προσωπικών Δεδομένων 679/2016 της Ε.Ε. και του εφαρμοστικού εσωτερικού νόμου 4624/2019. Με στόχο την εναρμόνιση με τα διεθνή πρότυπα και καλές πρακτικές, υιοθέτησε Πολιτική Προστασίας Προσωπικών Δεδομένων και έθεσε αυστηρές διαδικασίες για την προστασία των προσωπικών δεδομένων σε όλο το φάσμα των δραστηριοτήτων της.

Βασικοί μη χρηματοοικονομικοί κίνδυνοι και τρόποι αντιμετώπισης

Η Εταιρία δραστηριοποιείται σε ένα οικονομικό και κοινωνικό περιβάλλον το οποίο χαρακτηρίζεται από διάφορους κινδύνους, χρηματοοικονομικούς και μη (όλοι οι μη χρηματοοικονομικοί κίνδυνοι συνδέονται με τη λειτουργία της ElvalHalcor και θυγατρικών εταιριών της. Οι χρηματοοικονομικοί κίνδυνοι αναφέρονται στην ενότητα Κίνδυνοι και Αβεβαιότητες της παρούσας). Στο πλαίσιο αυτό, η Εταιρία και οι θυγατρικές έχουν θεσπίσει διαδικασίες για τον έλεγχο και διαχείριση των μη χρηματοοικονομικών κινδύνων.

Η διαχείριση των μη χρηματοοικονομικών κινδύνων θεωρείται πολύ κρίσιμο καθήκον από τη διοίκηση των εταιριών επειδή αυτοί οι κίνδυνοι είναι σε θέση να ασκήσουν άμεση ή έμμεση επίπτωση στην επιχειρησιακή συνέχεια των εταιριών καθώς και να δημιουργήσουν μελλοντικές υποχρεώσεις. Οι εταιρίες έχουν δικό τους καταρτισμένο προσωπικό και συμβούλους που διαχειρίζονται αυτά τα θέματα και εφαρμόζουν τα πιστοποιημένα συστήματα διαχείρισης (Σύστημα Περιβαλλοντικής Διαχείρισης, σύμφωνα με το πρότυπο ISO 14001, Σύστημα Διαχείρισης Υγείας και Ασφάλειας στην εργασία, σύμφωνα με το πρότυπο OHSAS 18001:2007 ή ISO 45001 και Σύστημα Διαχείρισης Ενέργειας, σύμφωνα με το πρότυπο ISO 50001:2018), τα οποία προσφέρουν ένα πρόσθετο εργαλείο διαχείρισης για όλους τους σχετικούς κινδύνους. Τα συστήματα διαχείρισης αποτελούν τους πυλώνες για τη λήψη των ορθών προληπτικών μέτρων, συγκεκριμένων σχεδίων και δράσεων, και παρέχουν τη νοοτροπία συνεχούς βελτίωσης που είναι απαραίτητη για να εξασφαλίζεται η βελτίωση των επιδόσεων και η διαχείριση κινδύνων. Οι κίνδυνοι που συνδέονται με τα προαναφερόμενα μη χρηματοοικονομικά ζητήματα περιγράφονται στη συνέχεια.

Περιβάλλον

Οι σημαντικότεροι κίνδυνοι σε σχέση με τα περιβαλλοντικά ζητήματα είναι η κλιματική αλλαγή και η επάρκεια και διαχείριση νερού. Αυτοί οι κίνδυνοι έχουν επίσης κρίσιμη σημασία για την αλυσίδα εφοδιασμού των εταιριών, καθώς οι πρώτες ύλες που χρησιμοποιούνται από τις εταιρίες ευθύνονται για ποσοστό άνω του 80% του περιβαλλοντικού αποτυπώματος των τελικών προϊόντων ενώ σε ορισμένες περιπτώσεις το αποτύπωμα αγγίζει το 90% (προϊόντα έλασης και διέλασης αλουμινίου).

Κλιματική αλλαγή

Οι εταιρίες θεωρούν ότι το κλίμα είναι θέμα με ουσιώδη αντίκτυπο όχι μόνο σε σχέση με την οικονομική σημαντικότητα (αρνητικός αντίκτυπος στην εταιρία) αλλά επίσης από περιβαλλοντική και κοινωνική σκοπιά (αρνητικός αντίκτυπος στο κλίμα, άρα στο περιβάλλον και την κοινωνία).

Η οικονομική σημαντικότητα πηγάζει από το γεγονός ότι οι εταιρίες αντιμετωπίζουν κινδύνους μετάβασης και φυσικούς κινδύνους. Οι κίνδυνοι μετάβασης συνδέονται με τους κινδύνους που προκύπτουν από τη μετάβαση σε μια οικονομία με χαμηλές εκπομπές άνθρακα όπως οι πολιτικές οι οποίες:

- απαιτούν σημαντικά μέτρα ενεργειακής απόδοσης,
- επιβάλλουν μηχανισμούς καθορισμού τιμών άνθρακα με σκοπό να αυξήσουν την τιμή άνθρακα και, συνεπώς, να αυξήσουν το κόστος ηλεκτρικής ενέργειας,
- επιβάλλουν συνοριακές προσαρμογές άνθρακα που μπορούν να διαταράξουν τις αλυσίδες εφοδιασμού καθώς και να προκαλέσουν αντίμετρα από άλλες χώρες στις οποίες είναι εγκατεστημένοι οι πελάτες.

Οι φυσικοί κίνδυνοι συνδέονται με κινδύνους σχετικούς με μακροχρόνιες επιπτώσεις όπως η άνοδος της στάθμης της θάλασσας και η μειωμένη διαθεσιμότητα βιομηχανικού νερού. Στα μέτρα μετριασμού κινδύνου που έχουν λάβει οι εταιρίες περιλαμβάνονται, μεταξύ άλλων, τα ακόλουθα:

- παρακολούθηση τάσεων πολιτικής,
- στενή συνεργασία με εθνικές και ευρωπαϊκές ενώσεις για τη δέουσα ανάδειξη των θεμάτων που αντιμετωπίζουν οι θυγατρικές,
- ανάπτυξη σχεδίων δράσης και μακροπρόθεσμων ειδικών στόχων για επενδύσεις σε εξοπλισμό ενεργειακής απόδοσης και μέτρα περιορισμού εκπομπών άνθρακα,
- προμήθεια ηλεκτρικής ενέργειας από παραγωγούς καθαρών, ανανεώσιμων πηγών,
- αύξηση της ικανότητας χρήσης δευτερογενών πρώτων υλών και όχι πρωτογενών, και
- ορθή διαχείριση λειτουργικού κόστους που ενσωματώνουν προβλεπόμενα κόστη άνθρακα.

Ως προς την περιβαλλοντική και κοινωνική διάσταση, οι εταιρίες πραγματοποιούν άμεσες εκπομπές αερίων θερμοκηπίου στην ατμόσφαιρα λόγω των τακτικών παραγωγικών λειτουργιών τους και έμμεσα μέσω της κατανάλωσης ηλεκτρικής ενέργειας. Η ElvalHalcor και η θυγατρικής της Sofia Med συμμετέχουν στο Ευρωπαϊκό σύστημα εμπορίας εκπομπών και έχουν πραγματοποιήσει μια σειρά από επενδύσεις τα τελευταία 15 χρόνια για μείωση των εκπομπών άνθρακα.

Οι προμηθευτές μετάλλων που προηγούνται της παραγωγής περιλαμβάνουν την εξόρυξη και παραγωγή πρώτων υλών, όπως αλουμίνιο και χαλκός και επιφέρουν σημαντικές εκπομπές άνθρακα στο περιβάλλον. Η προσεκτική επιλογή προμηθευτών πρώτων υλών έχει κρίσιμη σημασία για τον εντοπισμό τομέων που επιδέχονται βελτίωση και θεωρείται ότι συμβάλουν περισσότερο στις συνολικές εκπομπές των προϊόντων της ElvalHalcor και των θυγατρικών της. Όπως αναφέρθηκε παραπάνω, το αποτύπωμα άνθρακα που αποδίδεται στην προμήθεια πρώτων υλών αντιστοιχεί σε ποσοστό άνω του 80% στις περισσότερες περιπτώσεις. Η Εταιρία είναι σε στάδιο προσδιορισμού και αξιολόγησης διαφορετικών προμηθευτών και της πιθανής έκθεσής της σε υψηλότερα κόστη άνθρακα, καθώς το αυξανόμενο κόστος άνθρακα μπορεί σε βάθος χρόνου να επηρεάσει την ανταγωνιστικότητά της.

Διαχείριση νερού

Οι κίνδυνοι που συνδέονται με τη διαχείριση νερού περιλαμβάνουν τη διαθεσιμότητα βιομηχανικού νερού για τους σκοπούς της παραγωγής και με την ποιότητα των υδατικών αποβλήτων που αποβάλλονται σε αποδέκτες νερού. Ορισμένες εταιρίες χαρακτηρίζονται από σχετική ένταση νερού όπως παρουσιάζεται στην ενότητα με τους δείκτες επίδοσης. Αυτές οι εταιρίες αντιμετωπίζουν τον κίνδυνο επάρκειας νερού ως ζήτημα επιχειρησιακής συνέχειας που ενδέχεται σε βάθος χρόνου να έχει οικονομική επίπτωση (αρνητικός αντίκτυπος στην εταιρία). Ο κίνδυνος μετριάζεται κυρίως από τις συνεχείς προσπάθειες για τη βελτίωση του υδατικού αποτυπώματος των εταιριών και τη διαθεσιμότητα πολλαπλών πηγών νερού, ώστε να υπάρχουν εναλλακτικές πηγές ύδρευσης. Όσον αφορά στην ποιότητα της απόρριψης υδατικών αποβλήτων, οι εταιρίες έχουν πραγματοποιήσει τις κατάλληλες επενδύσεις σε σύγχρονο εξοπλισμό προκειμένου να είναι σε θέση να ανταποκρίνονται και να συμμορφώνονται με πολύ αυστηρά όρια απόρριψης.

Κοινωνικά και εργασιακά θέματα

Οι σημαντικότεροι κίνδυνοι που συνδέονται με κοινωνικά και εργασιακά θέματα είναι η υγεία και ασφάλεια του ανθρώπινου δυναμικού στον χώρο εργασίας καθώς και εργατικά ζητήματα. Όσον αφορά στους κινδύνους υγείας και ασφάλειας στον χώρο εργασίας, η ElvalHalcor και οι θυγατρικές της έχουν θέσει σε εφαρμογή συστήματα διαχείρισης που περιλαμβάνουν μία διεξοδική προσέγγιση για τη βελτίωση που καλύπτει, μεταξύ άλλων, την αναβάθμιση εξοπλισμού, την εφαρμογή αρχών διαχείρισης (έλεγχοι ασφάλειας, κατευθυντήριες γραμμές, οδηγίες εργασίας κ.λπ.), τη θέσπιση ενός στοχευμένου εκπαιδευτικού προγράμματος για την ασφάλεια και την άμεση συμμετοχή της διοίκησης. Οι διοικήσεις των εταιριών έχουν πλήρη επίγνωση της σημασίας που έχει η παροχή ενός ασφαλούς περιβάλλοντος εργασίας για το εργατικό δυναμικό και τη ζωτική σημασία που έχει η συνεχής προσπάθεια για τη βελτίωσή του, καθώς είναι θεμελιώδες ζήτημα για τις καλές εργασιακές σχέσεις και τις επιχειρηματικές επιδόσεις. Οι κίνδυνοι που συνδέονται με τους εργαζόμενους περιλαμβάνουν πιθανές παραβιάσεις των αρχών ίσης μεταχείρισης και του νόμιμου ωραρίου εργασίας, καθώς και την κοινωνική δράση του προσωπικού που μπορεί να επιφέρει κινδύνους επιχειρησιακής συνέχειας. Οι εταιρίες μετριάζουν αυτούς τους κινδύνους χρησιμοποιώντας έναν διεξοδικό κώδικα δεοντολογίας και επιχειρηματικής ηθικής, εφαρμόζοντας συστήματα αξιολόγησης εργαζομένων και προγράμματα εκπαίδευσης, μαζί με τακτικούς εσωτερικούς ελέγχους.

Ανθρώπινα δικαιώματα

Οι σημαντικότεροι κίνδυνοι για τα ανθρώπινα δικαιώματα συνδέονται με την αλυσίδα εφοδιασμού των εταιριών, με την προϋπόθεση ότι πολλοί προμηθευτές δεν βρίσκονται στην Ευρώπη ή τη Βόρεια Αμερική. Η ElvalHalcor βρίσκεται σε στάδιο ανάπτυξης ενός κατάλληλου και διεξοδικού συστήματος διαχείρισης της αξιολόγησης προμηθευτών προκειμένου να διασφαλίζει ότι όλοι οι σημαντικοί προμηθευτές πληρούν συγκεκριμένα πρότυπα βιώσιμης ανάπτυξης όπως τα πρότυπα για τις ελάχιστες περιβαλλοντικές επιδόσεις και τη συμμόρφωση, την ασφάλεια εργαζομένων, τις συνθήκες εργασίας, τα ανθρώπινα δικαιώματα και την επιχειρηματική δεοντολογία. Καταπολέμηση της δωροδοκίας και της διαφθοράς Οι κίνδυνοι που συνδέονται με την καταπολέμηση της δωροδοκίας και της διαφθοράς έγκεινται στην αδυναμία διεξαγωγής επιχειρηματικών λειτουργιών με δεοντολογικό τρόπο και συμμόρφωσης με τους νόμους και τους κανονισμούς που ισχύουν στις χώρες όπου δραστηριοποιούνται η ElvalHalcor και οι θυγατρικές της. Για να αποτρέψει και να μετριάσει αυτούς τους κινδύνους, η ElvalHalcor διασφαλίζει ότι η Πολιτική Βιώσιμης Ανάπτυξης εφαρμόζεται ορθά και οι εργαζόμενοι τους είναι ενήμεροι για τις εταιρικές αξίες της ElvalHalcor και τις σχετικές πρακτικές καταπολέμησης της διαφθοράς. Η υπηρεσία εσωτερικού ελέγχου είναι υπεύθυνη για την παρακολούθηση και την έγκαιρη και δέουσα αναφορά κάθε σχετικής παρέκκλισης ή παραπτώματος. Ταυτόχρονα, η ElvalHalcor διοργανώνει εκπαιδευτικά προγράμματα και δράσεις επικοινωνίας με στόχο την ευαισθητοποίηση και την ενθάρρυνση της συμμόρφωσης.

ΣΗΜΕΙΩΣΗ:

Οι μη χρηματοοικονομικοί δείκτες για το 2020 που παρουσιάζονται στην παρούσα έκθεση, είναι σε συμφωνία με τις κατευθυντήριες οδηγίες για την έκδοση Απολογισμών Βιωσιμότητας (Sustainability Reporting Guidelines) του οργανισμού Global Reporting Initiative (GRI-Standards). Η επιλογή των δεικτών αυτών έγινε με κριτήριο τη συνάφειά τους με τις δραστηριότητες της Εταιρίας (σύμφωνα με την αξιολόγηση των ουσιαστικών θεμάτων –materiality analysis- που έχει πραγματοποιήσει η Εταιρία).

Αναλυτικά στοιχεία για την επίδοση στα θέματα βιώσιμης ανάπτυξης, τις δράσεις και ενέργειες υπεύθυνης λειτουργίας της Εταιρίας, θα παρουσιαστούν στον Απολογισμό Βιώσιμης Ανάπτυξης 2020 της ElvalHalcor (Μάϊος 2021). Ο Απολογισμός Βιώσιμης Ανάπτυξης, αποτελεί ένα σημαντικό εργαλείο ενημέρωσης, καθώς αποτυπώνει τον τρόπο με τον οποίο ανταποκρίνεται η Εταιρία στα σημαντικά θέματα και στις προσδοκίες του συνόλου των συμμετόχων της.

Στην ιστοσελίδα της Εταιρίας (<http://www.elvalhalcor.com/sustainability>), υπάρχουν διαθέσιμοι, όλοι οι Απολογισμοί Βιώσιμης Ανάπτυξης (σύμφωνα με τα GRI Standards) που έχουν δημοσιεύσει η ElvalHalcor.

ΕΠΕΞΗΓΗΜΑΤΙΚΗ ΕΚΘΕΣΗ ΤΟΥ ΔΙΟΙΚΗΤΙΚΟΥ ΣΥΜΒΟΥΛΙΟΥ

(ΑΡΘΡΟ 4. ΠΑΡ. 7 ΚΑΙ 8 ΤΟΥ Ν. 3556/2007)

1. Διάρθρωση Μετοχικού Κεφαλαίου

Το μετοχικό κεφάλαιο της Εταιρείας με την από 22.11.2017 απόφαση της Γενικής Συνέλευσης και την υπ' αριθ. 131569/30-11-2017 απόφαση του Υπουργείου Οικονομίας και Ανάπτυξης, ανέρχεται σε Ευρώ 146.344.218,54 διαιρούμενο σε 375.241.586 κοινές, άυλες, ανώνυμες μετοχές ονομαστικής αξίας Ευρώ 0,39 εκάστη. Όλες οι μετοχές είναι εισηγμένες προς διαπραγμάτευση στην αγορά του Χρηματιστηρίου Αθηνών στο κλάδο Πρώτων Υλών και τον Υποκλάδο της Μεταλλουργίας. Σύμφωνα με την απόφαση της Γενικής Συνέλευσης της 30.09.2019 και την υπ' αριθμό 106722/21.10.2019 απόφαση του Υπουργείου Ανάπτυξης και Επενδύσεων (ΑΔΑ: 97ΔΔ465ΧΙ8-9Υ0), οι μετοχές της Εταιρείας μετατράπηκαν σε άυλες, ονομαστικές με δικαίωμα ψήφου κατ' εφαρμογή των άρθρων 40 και 184 ν. 4548/2018, όπως ισχύει.

Με βάση το καταστατικό της Εταιρείας τα δικαιώματα και οι υποχρεώσεις των μετόχων είναι τα ακόλουθα:

- Δικαίωμα επί του μερίσματος από τα ετήσια κέρδη της Εταιρείας. Το μερίσμα κάθε μετοχής καταβάλλεται στον κάτοχο της εντός δύο (2) μηνών από την ημερομηνία της Γενικής Συνέλευσης που ενέκρινε τις οικονομικές καταστάσεις. Το δικαίωμα είσπραξης του μερίσματος παραγράφεται μετά την παρέλευση πέντε (5) ετών από το τέλος του έτους κατά το οποίο ενέκρινε τη διανομή του η Γενική Συνέλευση.
- Δικαίωμα προτίμησης σε κάθε αύξηση μετοχικού κεφαλαίου και ανάληψη νέων μετοχών.
- Δικαίωμα συμμετοχής στη Γενική Συνέλευση των μετόχων.
- Με την επιφύλαξη των διατάξεων για την κοινωνία, το ενέχυρο και την επικαρπία, οι τίτλοι εκδίδονται και μεταβιβάζονται μόνο με το σύνολο των δικαιωμάτων που περιλαμβάνουν και δεν επιτρέπεται η χωριστή διάθεση ορισμένων δικαιωμάτων. Κατ' εξαίρεση, οι απαιτήσεις απόληψης κερδών, τόκων ή χρεολυσίων, καθώς και άλλα αυτοτελή δικαιώματα που γεννώνται από τους τίτλους μεταβιβάζονται ελεύθερα, εφόσον οι όροι έκδοσης των οικείων τίτλων δεν προβλέπουν κάτι διαφορετικό.
- Οι μέτοχοι δεν ενέχονται πέραν του ονομαστικού κεφαλαίου κάθε μετοχής.

2. Περιορισμοί στην μεταβίβαση μετοχών της Εταιρείας

Η μεταβίβαση των μετοχών της Εταιρείας γίνεται όπως ορίζει ο Νόμος και δεν υφίστανται περιορισμοί στη μεταβίβαση από το Καταστατικό της.

3. Σημαντικές άμεσες ή έμμεσες συμμετοχές κατά την έννοια των άρθρων 9 έως 11 του Ν.3356/2007

Οι σημαντικές (άνω του 5%) συμμετοχές την 31 Δεκεμβρίου 2020 διαμορφώνονται ως εξής:

- VIOHALCO SA/NV: Ποσοστό 91,44 % δικαιωμάτων ψήφου.

4. Μετοχές παρέχουσες ειδικά δικαιώματα ελέγχου

Δεν υφίστανται μετοχές της Εταιρείας που παρέχουν στους κατόχους τους ειδικά δικαιώματα ελέγχου.

5. Περιορισμοί στο δικαίωμα ψήφου

Δεν προβλέπονται στο καταστατικό της Εταιρείας περιορισμοί του δικαιώματος ψήφου που απορρέουν από τις μετοχές της. Οι κανόνες του καταστατικού της Εταιρείας που ρυθμίζουν τα ζητήματα της ψηφοφορίας περιλαμβάνονται στα άρθρα 26 και 27.

6. Συμφωνίες μεταξύ των Μετόχων της Εταιρείας

Εξ όσων είναι σε θέση να γνωρίζει η Εταιρεία δεν υφίστανται συμφωνίες μετόχων οι οποίες συνεπάγονται περιορισμούς στη μεταβίβαση των μετοχών της ή στην άσκηση δικαιωμάτων ψήφου που απορρέουν από τις μετοχές της.

7. Κανόνες διορισμού και αντικατάστασης μελών Διοικητικού Συμβουλίου και τροποποίησης καταστατικού

Οι κανόνες που προβλέπονται από το καταστατικό της Εταιρείας τόσο για το διορισμό και για την αντικατάσταση μελών του Διοικητικού της Συμβουλίου όσο και για τις τροποποιήσεις του, δεν διαφοροποιούνται από τα προβλεπόμενα του Ν. 4548/2018.

8. Αρμοδιότητα του Διοικητικού Συμβουλίου για την έκδοση νέων ή για την αγορά ιδίων μετοχών

- Το άρθρο 6 § 1 του Καταστατικού της Εταιρείας προβλέπει ότι για την αύξηση του μετοχικού κεφαλαίου της Εταιρείας απαιτείται απόφαση της Γενικής Συνέλευσης των μετόχων που αποφασίζει με αυξημένη απαρτία και πλειοψηφία, σύμφωνα με τις διατάξεις του άρθρου 27 παρ. 1 και 2 του παρόντος Καταστατικού (τακτική αύξηση), εκτός αν η αύξηση γίνει σύμφωνα με το άρθρο 24 του ν. 4548/2018 όπως ισχύει, κατά τα οριζόμενα στην παράγραφο 2 του άρθρου 6 του Καταστατικού. Σε κάθε περίπτωση αύξησης η απόφαση του αρμόδιου οργάνου υποβάλλεται σε δημοσιότητα.

- Σύμφωνα με την παράγραφο 2 του άρθρου 6 του Καταστατικού της εταιρείας: α) για χρονικό διάστημα που δεν υπερβαίνει την πενταετία από τη σύσταση της εταιρείας, το Διοικητικό Συμβούλιο έχει το δικαίωμα, με απόφασή του, που λαμβάνεται με πλειοψηφία των δύο τρίτων (2/3) του συνόλου των μελών του να αυξάνει το μετοχικό κεφάλαιο μερικά ή ολικά με την έκδοση νέων μετοχών, για ποσό που δεν μπορεί να υπερβεί το τριπλάσιο του αρχικού κεφαλαίου. β) Η ανωτέρω εξουσία μπορεί να χορηγείται στο Διοικητικό Συμβούλιο και με απόφαση της Γενικής Συνέλευσης, για χρονικό διάστημα που δεν υπερβαίνει την πενταετία. Στην περίπτωση αυτή, το κεφάλαιο μπορεί να αυξάνεται κατά ποσό που δεν μπορεί να υπερβεί το τριπλάσιο του κεφαλαίου, που υπάρχει κατά την ημερομηνία που χορηγήθηκε στο Διοικητικό Συμβούλιο η εξουσία για αύξηση του κεφαλαίου. γ) Η εξουσία αυτή του Διοικητικού Συμβουλίου μπορεί να ανανεώνεται με απόφαση της Γενικής Συνέλευσης για χρονικό διάστημα που δεν μπορεί να υπερβαίνει την πενταετία για κάθε χορηγούμενη ανανέωση. Η ισχύς κάθε ανανέωσης αρχίζει από την παρέλευση της διάρκειας ισχύος της προηγούμενης. Οι αποφάσεις της Γενικής Συνέλευσης για χορήγηση ή ανανέωση της εξουσίας αύξησης του κεφαλαίου από το Διοικητικό Συμβούλιο υποβάλλονται σε δημοσιότητα. δ) Για χρονικό διάστημα που δεν υπερβαίνει την πενταετία από τη σύσταση της εταιρείας, η Γενική Συνέλευση μπορεί με απόφασή της, που λαμβάνεται με απλή απαρτία και πλειοψηφία, να αυξάνει το κεφάλαιο, μερικά ή ολικά με έκδοση νέων μετοχών, συνολικά μέχρι το οκταπλάσιο του αρχικού κεφαλαίου.
- Το Διοικητικό Συμβούλιο μπορεί να προβαίνει στην αγορά ιδίων μετοχών ύστερα από έγκριση της Γενικής Συνέλευσης, σύμφωνα με το άρθρο 49 του Ν. 4548/2018, όπως ισχύει.

9. Σημαντικές συμφωνίες που τίθενται σε ισχύ, τροποποιούνται ή λήγουν σε περίπτωση αλλαγής ελέγχου

Σε τραπεζικά δάνεια τόσο της Εταιρείας όσο και του Ομίλου ΕΛΒΑΛΧΑΛΚΟΡ, τα οποία αναλήφθηκαν εξ ολοκλήρου από Τράπεζες και αναφέρονται στη Σημείωση 22 της Ετήσιας Οικονομικής Έκθεσης περιλαμβάνονται ρήτρες αλλαγής ελέγχου που παρέχουν στους δανειστές το δικαίωμα πρόωρης καταγγελίας τους.

Δεν υφίστανται άλλες σημαντικές συμφωνίες οι οποίες τίθενται σε ισχύ, τροποποιούνται ή λήγουν σε περίπτωση αλλαγής στον έλεγχο της Εταιρείας.

10. Συμφωνίες με μέλη του Διοικητικού Συμβουλίου ή το προσωπικό της Εταιρείας

Δεν υπάρχουν συμφωνίες της Εταιρείας με μέλη του Διοικητικού Συμβουλίου της ή με το προσωπικό της οι οποίες να προβλέπουν την καταβολή αποζημίωσης ειδικά σε περίπτωση παραίτησης ή απόλυσης χωρίς βάσιμο λόγο ή τερματισμού της θητείας ή της απασχόλησής τους.

ΔΗΛΩΣΗ ΕΤΑΙΡΙΚΗΣ ΔΙΑΚΥΒΕΡΝΗΣΗΣ

Κώδικας Εταιρικής Διακυβέρνησης

Την 17^η Ιουλίου του 2020 δημοσιεύθηκε στο ΦΕΚ Α' 136/17-07-2020 ο «Νόμος 4706/2020 αναφορικά με την Εταιρική διακυβέρνηση ανωνύμων εταιρειών, σύγχρονη αγορά κεφαλαίου, ενσωμάτωση στην ελληνική νομοθεσία της Οδηγίας (ΕΕ) 2017/828 του Ευρωπαϊκού Κοινοβουλίου και του Συμβουλίου, μέτρα προς εφαρμογή του Κανονισμού (ΕΕ) 2017/1131 και άλλες διατάξεις». Η Εταιρεία ανταποκρινόμενη στο νέο νομοθετικό πλαίσιο, τηρώντας παράλληλα το υφιστάμενο όπως προβλέπεται από τον ν. 4449/2017, της Απόφασης 5/204/2000 της Επιτροπής Κεφαλαιαγοράς και του Ν. 4548/2018, υιοθέτησαν τον Κώδικα Εταιρικής Διακυβέρνησης που δημοσιεύτηκε από τον ΕΣΕΔ (εφεξής ο «κώδικας»).

http://www.ecgi.org/codes/documents/hellenic_cg_code_oct2013_gr.pdf

Στο πλαίσιο σύνταξης της Ετήσιας Έκθεσης Διαχείρισης του Διοικητικού Συμβουλίου, η Εταιρεία προχώρησε σε επισκόπηση του Κώδικα, επικαιροποιώντας τον «Εσωτερικό Κανονισμό Λειτουργίας» την από 27.1.2021 απόφαση του ΔΣ. Από την επισκόπηση αυτή, η Εταιρεία συμπέρανε ότι εφαρμόζει τις ειδικές πρακτικές για εισηγμένες εταιρείες που αναφέρονται και περιγράφονται στον Κώδικα Εταιρικής Διακυβέρνησης του ΕΣΕΔ με εξαίρεση τις ακόλουθες πρακτικές για τις οποίες παρατίθενται οι αντίστοιχες εξηγήσεις:

– **Μέρος Α.ΙΙ. (2.2, 2.3 & 2.8): Μέγεθος και σύνθεση του ΔΣ.** Το Διοικητικό Συμβούλιο που εκλέχθηκε από τη τακτική ΓΣ της 25.05.2020 ήταν δεκαπενταμελές εκ των οποίων τα 4 μέλη του ήταν ανεξάρτητα μη εκτελεστικά. Εκ του γεγονότος αυτού, ο αριθμός των ανεξάρτητων μη εκτελεστικών μελών υπολειπόταν του ενός τρίτου εν αντιθέσει με ό,τι υποδεικνύεται από τον Κώδικα. Δεν κρίθηκε, στην παρούσα συγκυρία, ότι η διεύρυνση του αριθμού των μη εκτελεστικών καθώς και των ανεξάρτητων μη εκτελεστικών μελών του Διοικητικού Συμβουλίου θα βελτίωνε την αποδοτικότητα της λειτουργίας της εταιρείας. Με την από 07.08.2020 απόφαση του ΔΣ, αποφασίστηκε η συνέχιση του έργου του ΔΣ με δεκατετραμελή (14) σύνθεση σύμφωνα με το άρθρο 82 παρ.2 Ν.4548/2018 και το άρθρο 12 του καταστατικού της Εταιρείας, και μέχρι τη λήξη της θητείας του παρόντος ΔΣ.

– Αναφορικά με τη υιοθέτηση Πολιτικής πολυμορφίας η Εταιρεία βρίσκεται σε διαδικασία ανεύρεσης των στελεχών που πληρούν τα κριτήρια της προτεινόμενης «Πολιτικής Καταλληλότητας των μελών του ΔΣ». Επιπροσθέτως, στην Έκθεση του Διοικητικού Συμβουλίου, στο κεφάλαιο «Μη χρηματοοικονομική πληροφόρηση- εργασιακά και κοινωνικά θέματα» ορίζεται ότι η ποικιλομορφία στα μέλη του Διοικητικού Συμβουλίου και στα Ανώτατα Διευθυντικά Στελέχη επιτυγχάνεται μέσω της υιοθέτησης υπεύθυνων πρακτικών που εστιάζουν στην παροχή ίσων ευκαιριών που αφορούν σε μία σειρά στοιχείων, όπως ενδεικτικά το φύλο, η ηλικία, το πολιτιστικό και εκπαιδευτικό υπόβαθρο, η επαγγελματική εμπειρία, οι δεξιότητες, οι γνώσεις και ο χρόνος προϋπηρεσίας. Το ποσοστό συμμετοχής των γυναικών στο Διοικητικό Συμβούλιο και στα Ανώτατα Διευθυντικά Στελέχη ανέρχεται σε 9%.

– **Μέρος Α.ΙΙΙ. (3.3): Ρόλος και απαιτούμενες ιδιότητες του Προέδρου του ΔΣ.** Ο Αντιπρόεδρος του παρόντος Διοικητικού Συμβουλίου δεν έχει την ιδιότητα του ανεξάρτητου μη εκτελεστικού μέλους, παρά το ότι ο Πρόεδρος δεν είναι εκτελεστικό μέλος. Δεν κρίθηκε, στην παρούσα συγκυρία, ότι η ιδιότητα θα παρείχε περισσότερα εχέγγυα αποδοτικότερης λειτουργίας της εταιρείας.

Ο Εκδότης δεν εφαρμόζει πρακτικές εταιρικής διακυβέρνησης επιπλέον των ειδικών πρακτικών του Κώδικα Εταιρικής Διακυβέρνησης του ΕΣΕΔ και των προβλέψεων του Ν. 3873/2010.

Ο Εκδότης συμμορφούται με το καθεστώς εταιρικής διακυβέρνησης που ισχύει. Ως προς τον Κώδικα Εταιρικής Διακυβέρνησης, η Εταιρεία εφαρμόζει τον εν λόγω Κώδικα με τις αποκλίσεις που έχει δημοσιεύσει και αιτιολογήσει μέχρι σήμερα ως ΕΛΒΑΛΧΑΛΚΟΡ. Ο Εκδότης θα επανεξετάζει από καιρού εις καιρόν κατά πόσον οι εν λόγω αποκλίσεις συνεχίζουν να εξυπηρετούν το εταιρικό συμφέρον και θα προβαίνει στις κατάλληλες προσαρμογές.

Κύρια χαρακτηριστικά των Συστημάτων Εσωτερικού Ελέγχου και Διαχείρισης Κινδύνων σε Σχέση με τη Διαδικασία Σύνταξης των Οικονομικών καταστάσεων και χρηματοοικονομικών αναφορών.

i. Περιγραφή των κύριων χαρακτηριστικών και στοιχείων του Συστήματος Εσωτερικού Ελέγχου και Συστήματος Διαχείρισης Κινδύνων, σε σχέση με τη διαδικασία σύνταξης των χρηματοοικονομικών καταστάσεων.

Το Σύστημα Εσωτερικού Ελέγχου της Εταιρείας καλύπτει τις διαδικασίες ελέγχου για τη λειτουργία της Εταιρείας, τη συμμόρφωση της με τις απαιτήσεις των εποπτικών αρχών, τη διαχείριση κινδύνων και τη σύνταξη χρηματοοικονομικής αναφοράς.

Η Υπηρεσία Εσωτερικού ελέγχου ελέγχει την ορθή εφαρμογή κάθε διαδικασίας και συστήματος εσωτερικού ελέγχου ανεξαρτήτως του λογιστικού ή μη περιεχομένου τους και αξιολογεί την επιχείρηση μέσω ανασκόπησης των δραστηριοτήτων της, λειτουργώντας σαν μία υπηρεσία προς την Διοίκηση.

Το Σύστημα Εσωτερικού Ελέγχου αποβλέπει μεταξύ άλλων στη διασφάλιση της πληρότητας και της αξιοπιστίας των στοιχείων και πληροφοριών που απαιτούνται για τον ακριβή και έγκαιρο προσδιορισμό της χρηματοοικονομικής κατάστασης της Εταιρείας και την παραγωγή αξιόπιστων οικονομικών καταστάσεων.

Η Εταιρεία σε σχέση με τη διαδικασία σύνταξης των χρηματοοικονομικών καταστάσεων αναφέρει ότι το σύστημα οικονομικών αναφορών της Εκδότριας, χρησιμοποιεί ένα λογιστικό σύστημα που είναι επαρκές για αναφορά προς τη διοίκηση αλλά και προς τους εξωτερικούς χρήστες. Οι οικονομικές καταστάσεις καθώς και άλλες αναλύσεις που αναφέρονται προς την διοίκηση σε τριμηνιαία βάση συντάσσονται σε απλή και ενοποιημένη βάση σύμφωνα με τα Διεθνή Πρότυπα Χρηματοοικονομικής Αναφοράς, όπως αυτά έχουν υιοθετηθεί από την Ευρωπαϊκή Ένωση για λόγους αναφοράς προς την διοίκηση αλλά και για λόγους δημοσιοποίησης, σύμφωνα με τους ισχύοντες κανονισμούς και σε τριμηνιαία βάση. Τόσο η διοικητική πληροφόρηση όσο και η προς δημοσιοποίηση χρηματοοικονομική πληροφόρηση περιλαμβάνουν όλες τις αναγκαίες πληροφορίες σχετικά με ένα ενημερωμένο σύστημα εσωτερικού ελέγχου που περιλαμβάνει αναλύσεις πωλήσεων, κόστους/εξόδων, λειτουργικών κερδών αλλά και άλλα στοιχεία και δείκτες. Όλες οι αναφορές προς την διοίκηση περιλαμβάνουν τα στοιχεία της τρέχουσας περιόδου που συγκρίνονται με τα αντίστοιχα του προϋπολογισμού, όπως αυτός έχει εγκριθεί από το Διοικητικό Συμβούλιο αλλά και με τα στοιχεία της αντίστοιχης περιόδου του προηγούμενου της αναφοράς έτους.

Όλες οι δημοσιοποιούμενες ενδιάμεσες και ετήσιες οικονομικές καταστάσεις περιλαμβάνουν όλες τις αναγκαίες πληροφορίες και γνωστοποιήσεις επί των οικονομικών καταστάσεων, σύμφωνα με τα Διεθνή Πρότυπα Χρηματοοικονομικής Αναφοράς, όπως αυτά έχουν υιοθετηθεί από την Ευρωπαϊκή Ένωση, επισκοπούνται από την Επιτροπή Ελέγχου και εγκρίνονται στο σύνολό τους αντίστοιχα από το Διοικητικό Συμβούλιο.

Εφαρμόζονται δικλείδες ασφαλείας αναφορικά με: α) την αναγνώριση και αξιολόγηση κινδύνων ως προς την αξιοπιστία των χρηματοοικονομικών καταστάσεων, β) τον διοικητικό σχεδιασμό και την παρακολούθηση αναφορικά με τα χρηματοοικονομικά μεγέθη, γ) την πρόληψη και αποκάλυψη απάτης, δ) τους ρόλους/αρμοδιότητες των στελεχών, ε) την διαδικασία κλεισίματος χρήσης περιλαμβανόμενης της ενοποίησης (π.χ. καταγεγραμμένες διαδικασίες, προσβάσεις, εγκρίσεις, συμφωνίες κλπ.) και στ) τη διασφάλιση των παρεχόμενων στοιχείων από τα πληροφοριακά συστήματα.

Η σύνταξη των εσωτερικών αναφορών προς τη Διοίκηση και των αναφορών που απαιτούνται από τον Ν. 4548/2018 τα Διεθνή Πρότυπα Χρηματοοικονομικής Αναφοράς και τις εποπτικές αρχές γίνεται από τη Διεύθυνση Οικονομικών Υπηρεσιών, η οποία διαθέτει κατάλληλα και έμπειρα στελέχη για το σκοπό αυτό. Η Διοίκηση φροντίζει ώστε τα στελέχη αυτά να ενημερώνονται κατάλληλα για τις αλλαγές στα λογιστικά και φορολογικά θέματα που αφορούν την Εταιρεία και τον Όμιλο.

Η Εταιρεία έχει θεσπίσει ξεχωριστές διαδικασίες για την συγκέντρωση των απαιτούμενων στοιχείων από τις θυγατρικές εταιρείες και φροντίζει για την συμφωνία των επιμέρους συναλλαγών και την εφαρμογή των ιδίων λογιστικών αρχών από τις εταιρείες του Ομίλου.

ii. Ετήσια αξιολόγηση της εταιρικής στρατηγικής, των κύριων επιχειρηματικών κινδύνων και των Συστημάτων Εσωτερικού Ελέγχου

Το Διοικητικό Συμβούλιο της Εταιρείας δηλώνει ότι έχει εξετάσει τους κύριους επιχειρηματικούς κινδύνους που αντιμετωπίζει ο Όμιλος καθώς και τα Συστήματα Εσωτερικού Ελέγχου. Σε ετήσια βάση το Διοικητικό Συμβούλιο προβαίνει σε επανεξέταση της εταιρικής στρατηγικής, των κύριων επιχειρηματικών κινδύνων και των Συστημάτων Εσωτερικού Ελέγχου.

iii. Παροχή μη ελεγκτικών υπηρεσιών στην Εταιρεία από τους νόμιμους ελεγκτές της και αξιολόγηση της επίπτωσης που μπορεί να έχει το γεγονός αυτό στην αντικειμενικότητα και την αποτελεσματικότητα του υποχρεωτικού ελέγχου, λαμβάνοντας υπόψη και τα οριζόμενα στον Νόμο 4449/2017

Οι νόμιμοι ελεγκτές της Εταιρείας για την εταιρική χρήση του έτους 2020, «ΠΡΑΙΣΓΟΥΩΤΕΡΧΑΟΥΣΚΟΥΠΕΡΣ Ανώνυμη Ελεγκτική Εταιρεία» (ΑΜ ΣΟΕΛ 113) (Λεωφ. Κηφισίας 268, Τ.Κ.:15232, Χαλάνδρι, τηλ.:2106874400), οι οποίοι έχουν εκλεγεί από την Τακτική Γενική Συνέλευση των Μετόχων της Εταιρείας την 25.05.2020.

Οι αμοιβές των ελεγκτών του Ομίλου και της Εταιρείας PriceWaterhouseCoopers Α.Ε. για την χρήση 2020 για τον Τακτικό Έλεγχο των Χρηματοοικονομικών καταστάσεων της Εταιρείας ανήλθαν σε Ευρώ 202 χιλιάδες (2019: Ευρώ 199 χιλ.), για φορολογικό έλεγχο Ευρώ 42 χιλιάδες (2019: Ευρώ 42 χιλ.) και αμοιβές για λοιπές υπηρεσίες Ευρώ 4 χιλιάδες (2019: Ευρώ 14,5 χιλ.). Σε επίπεδο Ομίλου ανήλθαν σε Ευρώ 312 χιλιάδες (2019: Ευρώ 293 χιλ.), για φορολογικό έλεγχο Ευρώ 69 χιλιάδες (2019: Ευρώ 64 χιλ.) και αμοιβές για λοιπές υπηρεσίες Ευρώ 4 χιλιάδες (2019: Ευρώ 14,5 χιλ.).

iv. Υπεύθυνος Εσωτερικού Ελέγχου

Ο Εκδότης έχει ορίσει ως Υπεύθυνο Εσωτερικού Ελέγχου τον κο. Επαμεινώνδα Μπατάλα. Ο κ. Μπατάλας είναι κάτοχος πτυχίου στην Οικονομική Επιστήμη και μεταπτυχιακού τίτλου στην Εφαρμοσμένη Οικονομική και Χρηματοοικονομική από το Οικονομικό Πανεπιστήμιο Αθηνών (πρώην ΑΣΟΕΕ). Επίσης, διαθέτει την πιστοποίηση Diploma in IFRS από το Σύλλογο Ορκωτών Λογιστών (ACCA). Αρχικά προσελήφθη από τη ΣΤΗΛΜΕΤ Α.Ε. ως μέλος της Υπηρεσίας Εσωτερικού Ελέγχου το 2008, όπου και απασχολήθηκε στον εσωτερικό έλεγχο των θυγατρικών εταιριών της Viohalco, διατελώντας επί σειρά ετών επικεφαλής ομάδα εσωτερικού ελέγχου.

Δημόσιες Προσφορές Εξαγοράς- Πληροφοριακά Στοιχεία

- Δεν υφίστανται δεσμευτικές προσφορές εξαγοράς ή/και κανόνες υποχρεωτικής εκχώρησης και υποχρεωτικής εξαγοράς των μετοχών της Εταιρείας, ούτε οποιαδήποτε καταστατική πρόβλεψη περί εξαγοράς.
- Δεν υφίστανται δημόσιες προτάσεις τρίτων για την εξαγορά του μετοχικού κεφαλαίου της Εταιρείας κατά την τελευταία και τρέχουσα χρήση.
- Σε περίπτωση που η Εταιρεία αποφασίσει να προβεί σε τέτοια διαδικασία αυτή θα γίνει στα πλαίσια της Ευρωπαϊκής νομοθεσίας και της ισχύουσας Ελληνικής νομοθεσίας.

Γενική Συνέλευση των Μετόχων και δικαιώματα των μετόχων

Η Γενική Συνέλευση των μετόχων συγκαλείται και λειτουργεί σύμφωνα με τα οριζόμενα στο Καταστατικό και στις σχετικές διατάξεις του Ν.4548/2018, όπως ισχύει. Η Εταιρεία προβαίνει στις προβλεπόμενες δημοσιεύσεις, και γενικά λαμβάνει τα αναγκαία μέτρα για την έγκαιρη και πλήρη ενημέρωση των μετόχων για την άσκηση των δικαιωμάτων τους. Το τελευταίο διασφαλίζεται μέσω των δημοσιεύσεων των προκλήσεων των Γενικών Συνελεύσεων και της ανάρτησης αυτών στην ιστοσελίδα της Εταιρείας, στο κείμενο των οποίων περιλαμβάνεται λεπτομερής περιγραφή των δικαιωμάτων των μετόχων και του τρόπου άσκησης αυτών.

Σύνθεση και λειτουργία Διοικητικού Συμβουλίου, Εποπτικών Οργάνων και Επιτροπών της Εταιρείας

Ρόλοι και αρμοδιότητες του Διοικητικού Συμβουλίου

Το Διοικητικό Συμβούλιο της Εταιρείας έχει την ευθύνη της μακροπρόθεσμης στρατηγικής και των λειτουργικών στόχων της Εταιρείας και εν γένει του ελέγχου και της λήψης αποφάσεων στο πλαίσιο των οριζόμενων από τον Ν. 4548/2018 και το Καταστατικό καθώς και της τήρησης των αρχών της εταιρικής διακυβέρνησης.

Το Διοικητικό Συμβούλιο συνέρχεται με την απαραίτητη συχνότητα, ώστε να εκτελεί αποτελεσματικά τα καθήκοντα του.

Οι ρόλοι και οι αρμοδιότητες του Διοικητικού Συμβουλίου συνοψίζονται στα κάτωθι:

- Επίβλεψη και παρακολούθηση των λειτουργιών της Εταιρείας καθώς και έλεγχος επίτευξης των επιχειρηματικών στόχων και μακροπρόθεσμων σχεδίων.
- Διατύπωση και καθορισμός των βασικών αξιών και στόχων της Εταιρείας.
- Εξασφάλιση εναρμόνισης της υιοθετημένης στρατηγικής με τους στόχους της Εταιρείας
- Το Διοικητικό Συμβούλιο, σύμφωνα με τις πολιτικές διαχείρισης συγκρούσεων συμφερόντων ανάμεσα στα μέλη του και στην εταιρεία, διασφαλίζει ότι δεν υπάρχουν περιπτώσεις σύγκρουσης συμφερόντων και εξετάζει τυχόν φαινόμενα ή περιπτώσεις απόκλισης από την πολιτική απορρήτου πληροφοριών
- Διασφάλιση της αξιοπιστίας και έγκριση των Οικονομικών Καταστάσεων της Εταιρείας πριν την τελική έγκριση αυτών από την Τακτική Γενική Συνέλευση.
- Στην εξασφάλιση της άσκησης της επιχειρηματικής της δράσης σε καθημερινή βάση, μέσω ενός συστήματος ειδικών εξουσιοδοτήσεων, ενώ η ρύθμιση των υπολοίπων θεμάτων της αρμοδιότητας του υλοποιείται μέσω ειδικών αποφάσεων

Το υφιστάμενο Δ.Σ. της Εταιρείας απαρτίζεται από 15 μέλη, και με την από 07.08.2020 απόφαση του ΔΣ, αποφασίστηκε η συνέχιση του έργου του ΔΣ με δεκατετραμελή (14) σύνθεση σύμφωνα με το άρθρο 82 παρ.2 Ν.4548/2018 και το άρθρο 12 του καταστατικού της Εταιρείας, και μέχρι τη λήξη της θητείας του παρόντος ΔΣ, εκ των οποίων:

- 6 είναι εκτελεστικά μέλη (Αντιπρόεδρος & 5 Μέλη)
- 5 είναι μη εκτελεστικά μέλη (Λοιπά Μέλη)

- 3 είναι ανεξάρτητα μη εκτελεστικά μέλη (Λοιπά Μέλη)

Η σύνθεση του υφιστάμενου Διοικητικού Συμβουλίου της «ΕΛΒΑΛΧΑΛΚΟΡ ΕΛΛΗΝΙΚΗ ΕΤΑΙΡΕΙΑ ΧΑΛΚΟΥ ΚΑΙ ΑΛΟΥΜΙΝΙΟΥ ΑΝΩΝΥΜΟΣ ΕΤΑΙΡΕΙΑ» είναι η ακόλουθη:

- ΘΕΟΔΟΣΙΟΣ ΠΑΠΑΓΕΩΡΓΟΠΟΥΛΟΣ, Πρόεδρος, μη εκτελεστικό μέλος
- ΔΗΜΗΤΡΙΟΣ ΚΥΡΙΑΚΟΠΟΥΛΟΣ, Αντιπρόεδρος, εκτελεστικό μέλος
- ΠΕΡΙΚΛΗΣ ΣΑΠΟΥΝΤΖΗΣ, Γενικός διευθυντής και εκτελεστικό μέλος
- ΓΕΩΡΓΙΟΣ ΚΑΤΣΑΜΠΑΣ, μη εκτελεστικό μέλος
- ΧΡΗΣΤΟΣ ΑΛΕΞΗΣ ΚΟΜΝΗΝΟΣ, μη εκτελεστικό μέλος
- ΛΑΜΠΡΟΣ ΒΑΡΟΥΧΑΣ, εκτελεστικό μέλος
- ΝΙΚΟΛΑΟΣ ΚΟΥΔΟΥΝΗΣ, μη εκτελεστικό μέλος
- ΚΩΝΣΤΑΝΤΙΝΟΣ ΚΑΤΣΑΡΟΣ, εκτελεστικό μέλος
- ΣΤΑΥΡΟΣ ΒΟΛΟΥΔΑΚΗΣ, εκτελεστικό μέλος
- ΣΠΥΡΙΔΩΝ ΚΟΚΚΟΛΗΣ, Διευθυντής Οικονομικών Υπηρεσιών Ομίλου και εκτελεστικό μέλος
- THOMAS GEORGE SOFIS, ανεξάρτητο μη εκτελεστικό μέλος
- ΗΛΙΑΣ ΣΤΑΣΙΝΟΠΟΥΛΟΣ, μη εκτελεστικό μέλος
- ΒΑΣΙΛΕΙΟΣ ΛΟΥΜΙΩΤΗΣ, ανεξάρτητο μη εκτελεστικό μέλος
- ΝΙΚΟΛΑΟΣ ΓΑΛΕΤΑΣ, ανεξάρτητο μη εκτελεστικό μέλος

Η θητεία των μελών του Διοικητικού Συμβουλίου, είναι κατά το καταστατικό ενός (1) έτους και σύμφωνα με το άρθρο 11 παρ.2 του Καταστατικού της Εταιρείας, παρατείνεται αυτόματα μέχρι τη λήξη της προθεσμίας, εντός της οποίας πρέπει να συνέλθει η αμέσως επόμενη Τακτική Γενική Συνέλευση των μετόχων της εταιρείας που θα συνέλθει, το 2021, και μέχρι τη λήξη της σχετικής απόφασης μη δυνάμενη να υπερβεί τη διετία.

Εντός του 2020 πραγματοποιήθηκαν 64 συνεδριάσεις του Διοικητικού Συμβουλίου.

Επιτροπή Ελέγχου (Audit Committee)

i. Περιγραφή της σύνθεσης, λειτουργίας, έργου, αρμοδιοτήτων και περιγραφή θεμάτων που συζητούνται στις συνεδριάσεις της Επιτροπής

Η Επιτροπή Ελέγχου, η οποία εκλέγεται και λειτουργεί σύμφωνα με τον Ν. 4449/2017 όπως ισχύει, αποτελείται από τρία μη εκτελεστικά μέλη του Διοικητικού Συμβουλίου εκ των οποίων τα δύο είναι ανεξάρτητα και έχουν ως κύριο έργο, στα πλαίσια των από τον ως άνω νόμο περιγραφόμενων υποχρεώσεων, την παροχή υποστήριξης προς το Διοικητικό Συμβούλιο της Εταιρείας για την εκπλήρωση της αποστολής του σχετικά με την διασφάλιση της αποτελεσματικότητας των λογιστικών και οικονομικών συστημάτων, των ελεγκτικών μηχανισμών, των συστημάτων διαχείρισης των επιχειρηματικών κινδύνων, την διασφάλιση της συμμόρφωσης με το νομικό και κανονιστικό πλαίσιο και την αποτελεσματική εφαρμογή των αρχών της Εταιρικής Διακυβέρνησης.

Ειδικότερα, η Επιτροπή Ελέγχου έχει τις εξής αρμοδιότητες:

- Να εξετάζει την αποτελεσματικότητα όλων των επιπέδων της Διοίκησης σε σχέση με τη διαφύλαξη των πόρων που διαχειρίζονται και τη συμμόρφωση τους με την καθιερωμένη πολιτική και διαδικασίες της εταιρείας,
- Να αξιολογεί τις διαδικασίες και τα στοιχεία για την επάρκεια τους σχετικά με την επίτευξη των στόχων και εκτίμηση της πολιτικής και του προγράμματος που αναφέρεται στην υπό εξέταση δραστηριότητα,
- Να ελέγχει περιοδικά τις διάφορες λειτουργίες των διάφορων διευθύνσεων ή τμημάτων, έτσι που να διασφαλίζεται ότι οι διάφορες λειτουργίες τους διεξάγονται ομαλά, είναι σύμφωνες με τις οδηγίες της Διοίκησης, την πολιτική της Εταιρείας, τις διαδικασίες και ότι αυτές συμμορφώνονται με τους στόχους της Εταιρείας και με τα πρότυπα της Διοικητικής πρακτικής.
- Να εξετάζει τις εκθέσεις του εσωτερικού ελέγχου και ειδικότερα να:
 - Αξιολογεί την επάρκεια έκτασης τους
 - Επιβεβαιώνει την ακρίβεια των εκθέσεων
 - Να εξετάζει την επάρκεια υποστήριξης των αποτελεσμάτων

Η Επιτροπή Ελέγχου λαμβάνει τις παρακάτω εκθέσεις για την δραστηριότητα του ελέγχου:

- Έκτακτες

- Εξαμηνιαίας επισκόπησης
- Ετήσιες τακτικού ελέγχου
- Εκθέσεις Εταιρικής Διακυβέρνησης
- Χρηματοιστηριακές Εκθέσεις
- Εκθέσεις Απογραφών
- Εκθέσεις Αποδοτικότητας παραγωγικών πόρων
- Γνώμη (opinion) Ελέγχου

Η Επιτροπή Ελέγχου εξετάζει και διασφαλίζει την ανεξαρτησία των Εξωτερικών Ελεγκτών της Εταιρείας και λαμβάνει γνώση των ευρημάτων τους καθώς και των Εκθέσεων Ελέγχου επί των ετησίων ή ενδιάμεσων Οικονομικών Καταστάσεων της Εταιρείας. Παράλληλα, προτείνει διορθωτικές ενέργειες και διαδικασίες προκειμένου να αντιμετωπισθούν τυχόν ευρήματα ή αδυναμίες σε περιοχές Οικονομικής Αναφοράς ή άλλων σημαντικών λειτουργιών της Εταιρείας.

Σύμφωνα με τον Κανονισμό Λειτουργίας της, η Επιτροπή Ελέγχου απαρτίζεται από δύο ανεξάρτητα και μη εκτελεστικά μέλη του Διοικητικού Συμβουλίου και ένα μη εκτελεστικό μέλος τα οποία διαθέτουν τις απαιτούμενες γνώσεις και εμπειρίες για το έργο της Επιτροπής.

Με την 25.05.2020 απόφαση της Γενικής Συνέλευσης των μετόχων της ΕΛΒΑΛΧΑΛΚΟΡ εξελέγη η Επιτροπή Ελέγχου του άρθρου 44 παρ. 1 του ν. 4449/2017 (ΦΕΚ Α' 7/24.01.2017), η οποία είναι τριμελής και απαρτίζεται από δύο ανεξάρτητα μέλη του νέου Διοικητικού Συμβουλίου της Εταιρείας και ένα μη εκτελεστικό μέλος του ΔΣ, και συγκεκριμένα, από τους κ.κ. Βασίλειο Λουμιώτη, Νικόλαο Γαλέτα και τον κ. Νικόλαο Κουδούνη. Ο κ. Λουμιώτης εξελέγη μέλος του ΔΣ και της Επιτροπής ελέγχου στις 4.1.2021 σε αντικατάσταση της παραιτηθείσας κας Ναταλίας Νικολαΐδη.

Όλα τα προτεινόμενα μέλη της Επιτροπής Ελέγχου έχουν αποδεδειγμένα επαρκή γνώση και εμπειρία του τομέα στον οποίο δραστηριοποιείται η εταιρεία. Ο κ. Βασίλειος Λουμιώτης είναι Πτυχιούχος του Τμήματος Οργάνωσης και Διοίκησης Επιχειρήσεων (1973) του Οικονομικού Πανεπιστημίου Αθηνών (πρώην ΑΣΟΕΕ) και κατέχει μεταπτυχιακό στη Διοίκηση των Επιχειρήσεων (M.B.A.) από το Πανεπιστήμιο Roosevelt του Σικάγο (1979). Ασκεί το ελεγκτικό επάγγελμα από το έτος 1980 και ειδικότερα ως μέλος του Σώματος Ορκωτών Λογιστών (ΣΟΛ) από το έτος 1980 έως 1992 και του Σώματος Ορκωτών Ελεγκτών Λογιστών (ΣΟΕΛ) από το 1993 μέχρι σήμερα. Από το 1993, με το βαθμό του Ορκωτού Ελεγκτή Λογιστή, ο κ. Λουμιώτης δραστηριοποιείται επαγγελματικά στην Ελεγκτική Εταιρεία «ΣΟΛ Α.Ε.» στην οποία είναι και μέτοχος. Κατά τη διάρκεια της μακρόχρονης θητείας του στο βαθμό του Ορκωτού Ελεγκτή Λογιστή, εκλέχθηκε, ως τακτικός ελεγκτής, από σημαντικό αριθμό επιχειρήσεων για τον έλεγχο των ετησίων οικονομικών τους καταστάσεων. Κατά τη διάρκεια της θητείας αυτής διενήργησε ειδικές εργασίες, όπως ειδικούς ελέγχους για την εισαγωγή εταιρειών στο Χ.Α., εκτιμήσεις επιχειρήσεων, εφαρμογή των Διεθνών Προτύπων Χρηματοοικονομικής Πληροφόρησης, σε σημαντικό αριθμό επιχειρήσεων. Επίσης, διετέλεσε μέλος του Τεχνικού Γραφείου της «ΣΟΛ Α.Ε.» από το έτος 2006 μέχρι τον Μάρτιο του έτους 2009. Αναφορικά με τη διδακτική του εμπειρία είναι Εισηγητής στο Ινστιτούτο Εκπαίδευσης του Σώματος Ορκωτών Ελεγκτών Λογιστών (Ι.Ε.Σ.Ο.Ε.Λ.) από το έτος 1997 μέχρι σήμερα, εισηγητής στο Εθνικό και Καποδιστριακό Πανεπιστήμιο Αθηνών, στο μεταπτυχιακό πρόγραμμα «Master στην Εφαρμοσμένη Ελεγκτική Λογιστική», από το έτος 2006 μέχρι σήμερα, και είναι εισηγητής στο Πανεπιστήμιο Μακεδονίας στο μεταπτυχιακό πρόγραμμα «Master στην Εφαρμοσμένη Λογιστική και Ελεγκτική» από το έτος 2011 μέχρι σήμερα. Επιπλέον των προαναφερθέντων, είναι εισηγητής στην «ΣΟΛ Α.Ε.» στα γνωστικά αντικείμενα Διεθνή Πρότυπα Χρηματοοικονομικής Αναφοράς, Διεθνή Πρότυπα Ελέγχου και Ενοποιημένες Οικονομικές Καταστάσεις. Κατά συνέπεια, ο κ. Λουμιώτης διαθέτει αποδεδειγμένα επαρκή γνώση και εμπειρία στη λογιστική και ελεγκτική κατά τα προβλεπόμενα από το Ν.4449/2017, όπως ισχύει. Ο κ. Νικόλαος Γαλέτας είναι πτυχιούχος Μηχανικός της Σχολής Ηλεκτρολόγων Μηχανολόγων του Εθνικού Μετσοβείου Πολυτεχνείου και έχει αναλάβει, μεταξύ άλλων, διευθυντικές θέσεις στην Ε.Τ.Β.Α. και Ε.Τ.Ε.Β.Α., ενώ και το εκ των μελών προτεινόμενο μέλος της Επιτροπής Ελέγχου, κ. Νικόλαος Κουδούνης, είναι πτυχιούχος του Οικονομικού Πανεπιστημίου Αθηνών (τ.ΑΣΟΕΕ), έχει διατελέσει Προϊστάμενος λογιστηρίου της ΧΑΛΚΟΡ Α.Ε. (1974-1983), Οικονομικός Διευθυντής στην ΕΛΒΑΛ Α.Ε. (1983-2000), Γενικός Διευθυντής στην ΕΛΒΑΛ (2000-2005), με αξιόλογη επιστημονική αρθρογραφία σε περιοδικά και στον τύπο για θέματα αναπτυξιακά, φορολογίας επιχειρήσεων και λοιπά θέματα επιχειρήσεων.

ii. Αριθμός συνεδριάσεων της Επιτροπής και συχνότητα συμμετοχής κάθε μέλους στις συνεδριάσεις

Η Επιτροπή Ελέγχου συνεδρίασε 26 φορές κατά το 2020, με πλήρη απαρτία.

iii. Αξιολόγηση αποτελεσματικότητας και επιδόσεων της Επιτροπής

Οι επιδόσεις της Επιτροπής Ελέγχου αξιολογήθηκαν ως επαρκείς και αποτελεσματικές για την χρήση του 2020 από την Επιτροπή Αποδοχών και Ανάδειξης Υποψηφίων.

Επιτροπή Αποδοχών και Ανάδειξης Υποψηφίων

i. Περιγραφή της σύνθεσης, λειτουργίας, έργου, αρμοδιοτήτων

Με την από 23.12.2019 απόφασή του το Διοικητικό Συμβούλιο αποφάσισε τη συγκρότηση Επιτροπής Αποδοχών και Ανάδειξης Υποψηφίων. Η σύνθεση της Επιτροπής είναι τριμελής απαρτιζόμενη από δύο ανεξάρτητα μη εκτελεστικά μέλη και ένα μη εκτελεστικό, οριζόμενα από το Διοικητικό Συμβούλιο και με θητεία όση και του Διοικητικού Συμβουλίου που την όρισε. Η Επιτροπή για τη χρήση απαρτίζεται από την κο. Λουμιώτη Βασίλειο και τους κκ. Νικόλαο Κουδούνη και Νικόλαο Γαλέτα. Με την ίδια συνεδρίαση του το Διοικητικό Συμβούλιο ενέκρινε τον Κανονισμό Λειτουργίας της Επιτροπής. Οι κύριες αρμοδιότητες της Επιτροπής είναι οι ακόλουθες:

α) Εισηγείται προς το Δ.Σ. της εταιρείας την πολιτική παροχών της εταιρείας και των θυγατρικών της.

β) Εισηγείται στο Δ.Σ. της εταιρείας το ύψος των ετησίων αμοιβών των Μελών του Δ.Σ.

γ) Αξιολογεί, σε περιοδική βάση, την ανάγκη επικαιροποίησης της Πολιτικής Αποδοχών της εταιρείας λαμβάνοντας υπόψη τις νομοθετικές εξελίξεις, τις βέλτιστες πρακτικές, καθώς και τα σχετικά πορίσματα/προτάσεις της Υπηρεσίας Εσωτερικού Ελέγχου.

δ) Σε ετήσια βάση επανεξετάζει το επίπεδο παροχών της εταιρείας και των θυγατρικών της με βάση τις βέλτιστες πρακτικές και τα επίπεδα αμοιβών του αντίστοιχου κλάδου προτείνοντας, αν κριθεί απαραίτητο, τις αναγκαίες τροποποιήσεις στο επίπεδο παροχών και στην Πολιτική Αποδοχών.

ε) Σε ετήσια βάση, επανεξετάζει τις κατηγορίες του προσωπικού της εταιρείας των οποίων η φύση των δραστηριοτήτων τους έχει ουσιώδη αντίκτυπο στο προφίλ κινδύνου της. Η εξέταση αυτή λαμβάνει υπόψη το είδος και τη φύση των δραστηριοτήτων, το βαθμό συμμετοχής του υπό αξιολόγηση προσωπικού στις κατηγορίες αυτές και τις εν γένει διαδικασίες που τηρούνται σε κάθε στάδιο των δραστηριοτήτων.

στ) Αξιολογεί την απόδοση των Μελών του Δ.Σ. της εταιρείας και των θυγατρικών αξιολογώντας τις δεξιότητες, τις γνώσεις και την εμπειρία των Μελών του Δ.Σ. και ενημερώνει σχετικά το Δ.Σ. της εταιρείας.

ζ) Αξιολογεί τη δομή, τη σύνθεση και το μέγεθος του Δ.Σ. της εταιρείας και των θυγατρικών της και υποβάλλει προτάσεις ως προς τις ενδεδειγμένες αλλαγές.

η) Εξετάζει σε τακτική βάση την ανεξαρτησία των μη εκτελεστικών Μελών του Δ.Σ. της εταιρείας και υποβάλλει προτάσεις ως προς τις ενδεδειγμένες αλλαγές.

θ) Εισηγείται προς στο Δ.Σ. της εταιρείας την επανεκλογή ή μη των υφισταμένων Μελών του Δ.Σ. της εταιρείας και των θυγατρικών της, συμπεριλαμβανομένων και των τυχόν σχετικών επιτροπών Δ.Σ., στη λήξη της θητείας τους.

ι) Εξευρίσκει και προτείνει υποψήφιους προς πλήρωση κενών θέσεων Μελών του Δ.Σ. της εταιρείας και των θυγατρικών της, συμπεριλαμβανομένων και των τυχόν σχετικών επιτροπών Δ.Σ. Στο πλαίσιο αυτό η Επιτροπή αξιολογεί την επάρκεια των δεξιοτήτων, γνώσεων και εμπειρίας των υποψηφίων. Επιπροσθέτως, προετοιμάζει την περιγραφή των ρόλων, ικανοτήτων και της χρονικής δέσμευσης που απαιτεί η εκάστοτε θέση.

κ) Σχεδιάζει πλάνο διαδοχής τόσο των Μελών του Δ.Σ., των επιτροπών του, όσο και των ανώτερων διευθυντικών στελεχών σύμφωνα με τις εκάστοτε ανάγκες της εταιρείας και των θυγατρικών της.

λ) Εξετάζει την πολιτική επιλογής των διευθυντικών στελεχών.

μ) Στα πλαίσια των καθηκόντων της η Επιτροπή εξετάζει προτάσεις των ενδιαφερομένων μερών, συμπεριλαμβανομένων των βασικών μετόχων και της Διοίκησης της εταιρείας.

ΒΙΟΓΡΑΦΙΚΑ ΜΕΛΩΝ Δ.Σ.

Θεοδόσιος Παπαγεωργόπουλος, Πρόεδρος, μη εκτελεστικό μέλος

Ο κ. Παπαγεωργόπουλος είναι πτυχιούχος του Οικονομικού Πανεπιστημίου Αθηνών (πρώην ΑΣΟΕΕ), εργάζεται σε θυγατρικές της Viohalco από το 1962 και έχει διατελέσει Γενικός Διευθυντής του τομέα σωλήνων χαλκού της ΕΛΒΑΛΧΑΛΚΟΡ από το 1973 έως το 2004. Από το 2004 κατέχει τη θέση του προέδρου του Δ.Σ. της ΕΛΒΑΛΧΑΛΚΟΡ.

Κυριακόπουλος Δημήτριος, Αντιπρόεδρος, εκτελεστικό μέλος

Ο κ. Κυριακόπουλος είναι απόφοιτος του Οικονομικού Πανεπιστημίου Αθηνών, του City of London College και του British Institute of Marketing. Κατέχει τη θέση του Εκτελεστικού Αντιπροέδρου της ΕΛΒΑΛΧΑΛΚΟΡ και του Εκτελεστικού Αντιπροέδρου της Cenergy Holdings S.A. Εργάζεται στη Viohalco από το 2006, και έκτοτε κατέχει διάφορες διευθυντικές θέσεις, ανάμεσα στις οποίες Οικονομικός Διευθυντής της Viohalco και Αντιπρόεδρος Μη Σιδηρούχων Μετάλλων. Προ της Viohalco, είχε πολυετή σταδιοδρομία στην Pfizer/Warner Lambert, κατέχοντας τη θέση του Προέδρου Ευρώπης/ Μέσης Ανατολής/ Αφρικής της Adams (κλάδος ζαχαρωδών της Pfizer), του Προέδρου Καταναλωτικών Προϊόντων της Warner Lambert για Ιταλία/ Γαλλία/ Γερμανία, του Regional Director Μέσης Ανατολής/ Αφρικής και του Προέδρου και Διευθύνοντος Συμβούλου της Warner Lambert στην Ελλάδα. Έχει επίσης διατελέσει Αναπληρωτής Διευθύνων Σύμβουλος της ΚΑΕ Α.Ε (Hellenic Duty Free Shops S.A.).

Νικόλαος Κουδούνης, μη εκτελεστικό μέλος

Ο κ. Κουδούνης είναι πτυχιούχος του Οικονομικού Πανεπιστημίου Αθηνών (πρώην ΑΣΟΕΕ), εργάζεται σε θυγατρικές της Viohalco από το 1968 και έχει διατελέσει Οικονομικός Διευθυντής του τομέα έλασης αλουμινίου της ΕΛΒΑΛΧΑΛΚΟΡ (πρώην Ελβαλ) (1983), Γενικός Διευθυντής του τομέα έλασης αλουμινίου της ΕΛΒΑΛΧΑΛΚΟΡ (πρώην Ελβαλ) (2000), Διευθύνων Σύμβουλος στην Fitco AE (2004). Μετέχει ως εκτελεστικός σύμβουλος στο Δ.Σ. της ΕΛΒΑΛΧΑΛΚΟΡ Α.Ε., στην ΔΙΑΒΙΠΕΘΗΒ ΑΕ (πρόεδρος ΔΣ) και άλλων θυγατρικών της Viohalco. Επίσης διατελεί Πρόεδρος του Δ.Σ. του Συνδέσμου Βιομηχανιών Στερεάς Ελλάδας.

Λάμπρος Βαρούχας, Γενικός Διευθυντής τομέα έλασης αλουμινίου και εκτελεστικό μέλος

Ο κ. Βαρούχας είναι Ηλεκτρολόγος Μηχανικός ΕΜΠ και εργάζεται σε εταιρείες του τομέα έλασης αλουμινίου της ΕΛΒΑΛΧΑΛΚΟΡ (πρώην Ελβάλ) από το 1969. Έχει διατελέσει Διευθυντής Εργοστασίου, ενώ από το 1983 έως το 2004 είχε τη θέση του Τεχνικού Διευθυντή με την ευθύνη υλοποίησης και σχεδιασμού του Επενδυτικού Προγράμματος της Εταιρείας. Από το 2005 κατέχει τη θέση του Γενικού Διευθυντή του τομέα έλασης αλουμινίου της ΕΛΒΑΛΧΑΛΚΟΡ. Παράλληλα είναι μέλος ΔΣ και Υπεύθυνος επί Τεχνικών Θεμάτων της εταιρείας Bridgnorth Aluminium Ltd.

Περικλής Σαπουντζής, Γενικός Διευθυντής κλάδου χαλκού και εκτελεστικό μέλος

Ο κ. Σαπουντζής είναι Χημικός Μηχανικός, πτυχιούχος του Πολυτεχνείου του Μονάχου και κάτοχος διδακτορικού διπλώματος (TUM). Ανήκει στο στελεχιακό δυναμικό των εταιρειών της Viohalco από το 1995 όταν και προσελήφθη ως υπεύθυνος πωλήσεων στην Ελληνικά Καλώδια ΑΕ. Από το 1997 έως το 2000 διετέλεσε Εμπορικός Διευθυντής της Terpro Metall AG. Το 2000 ανέλαβε τη Γενική Διεύθυνση της ICME ECAB SA και το 2004 ανέλαβε την αντίστοιχη θέση της μητρικής Ελληνικά Καλώδια ΑΕ. Από το 2008 κατέχει τη θέση του Γενικού Διευθυντή του τομέα σωλήνων χαλκού της ΕΛΒΑΛΧΑΛΚΟΡ (πρώην Χαλκορ ΑΕ) και είναι μέλος του Δ.Σ. αυτής. Το 2020 ανέλαβε την Γενική Διεύθυνση του Κλάδου Χαλκού της ΕΛΒΑΛΧΑΛΚΟΡ και των θυγατρικών αυτής.

Σπυρίδων Κοκκόλης, Διευθυντής Οικονομικών Υπηρεσιών Ομίλου και εκτελεστικό μέλος

Ο κ. Κοκκόλης είναι οικονομολόγος, πτυχιούχος του Οικονομικού Πανεπιστημίου Αθηνών (πρώην ΑΣΟΕΕ). Ανήκει στο στελεχιακό δυναμικό της Viohalco από το 1993 αρχικά ως εσωτερικός ελεγκτής. Το 2002 ορίστηκε Οικονομικός Διευθυντής του Ομίλου Χαλκόρ, και μετά την ολοκλήρωση της συγχώνευσης της Χαλκόρ με την Ελβάλ ως Διευθυντής Οικονομικών Υπηρεσιών του Ομίλου ΕΛΒΑΛΧΑΛΚΟΡ.

Γεώργιος Κατσάμπας, μη εκτελεστικό μέλος

Ο κ. Κατσάμπας είναι κάτοχος MBA του πανεπιστημίου Strathclyde της Γλασκώβης. Ανήκει στο στελεχιακό δυναμικό της Viohalco και των θυγατρικών της όπου και εργάζεται από το 2007. Έχει διατελέσει διευθυντής αγορών αλουμινίου αρχικά στον τομέα έλασης αλουμινίου της ΕΛΒΑΛΧΑΛΚΟΡ (πρώην Ελβάλ) και στην συνέχεια διευθυντής αγορών αλουμινίου του ομίλου. Από το 2016 έχει αναλάβει την κεντρική διεύθυνση αγορών μη-σιδηρούχων μετάλλων & σκραπ της Viohalco, και το 2017 εξελέγη μέλος του Διοικητικού Συμβουλίου της ΕΛΒΑΛΧΑΛΚΟΡ (πρώην Χαλκόρ).

Χρήστος-Αλέξης Κομνηνός, μη εκτελεστικό μέλος

Ο κ. Χρήστος Κομνηνός είναι Πτυχιούχος (MSc) του Τμήματος Χημικών Μηχανικών του Πολυτεχνείου Κωνσταντινούπολης (1971). Στην πολυετή καριέρα του έχει εργασθεί σε πλειάδα εταιριών, όπως στις Coca –Cola ΤΡΙΑ ΕΨΙΛΟΝ (1972-1987), στην οποία

ανέλαβε ηγετικές θέσεις, ως Διευθύνων Σύμβουλος της εταιρείας Coca-Cola Bottlers Ireland (θυγατρική της ΤΡΙΑ ΕΨΙΛΙΟΝ) το 1987-1990 και μετέπειτα ως Διευθύνων Σύμβουλος της ίδιας ΤΡΙΑ ΕΨΙΛΙΟΝ έως το 2000, ΠΑΠΑΣΤΡΑΤΟΣ Α.Β.Ε.Σ. (Πρόεδρος και Διευθύνων Σύμβουλος, 2000-2004), SHELMAN Α.Ε., ΕΛΜΑΡ Α.Ε., (Εκτελεστικός Αντιπρόεδρος, 2005-2010) και Ελληνικά Πετρέλαια Α.Ε. (Πρόεδρος του Διοικητικού Συμβουλίου, 2011-2014). Πλέον των ανωτέρω ο κ. Κομνηνός έχει διατελέσει Αντιπρόεδρος του Δ.Σ. και μέλος της Εκτελεστικής Επιτροπής του Συνδέσμου Επιχειρήσεων και Βιομηχανιών (Σ.Ε.Β.) και έχει υπάρξει μέλος Δ.Σ. της FINANSBANK (Τουρκία), της ANADOLU EFES (Τουρκία) και της ΧΑΛΚΟΡ Α.Ε., (νυν ΕΛΒΑΛΧΑΛΚΟΡ Α.Ε.) ενώ σήμερα είναι Αντιπρόεδρος του Δ.Σ. της ΠΛΑΣΤΙΚΑ ΘΡΑΚΗΣ ΕΤΑΙΡΕΙΑ ΣΥΜΜΕΤΟΧΩΝ Α.Ε.Ε. Κατά τη διάρκεια της πολυετούς πορείας του έχει αναλάβει σημαντικά διοικητικά καθήκοντα και έχει αποκτήσει εμπειρία στη διεύθυνση εταιριών με διεθνείς δραστηριότητες. Είναι γνώστης της αγγλικής, γαλλικής, ιταλικής και τουρκικής γλώσσας.

Κωνσταντίνος Κατσαρός, εκτελεστικό μέλος

Ο κ. Κατσαρός είναι Μηχανολόγος–Ηλεκτρολόγος ΕΜΠ Αεροναυπηγός/Μηχανικός της Ecole Nationale Supérieure d' Aeronautique (Paris) και διδάκτωρ Μηχανικός του Πανεπιστημίου των Παρισίων. Εργάζεται στον τομέα έλασης αλουμινίου της ΕΛΒΑΛΧΑΛΚΟΡ (πρώην Ελβάλ) από το 1974 και ασχολείται κυρίως με την διεθνή ανάπτυξη του τομέα. Προηγουμένως εργάστηκε 6 χρόνια στην Pechiney στην Γαλλία. Είναι μέλος Δ.Σ. πολλών εταιριών, πρόεδρος και αντιπρόεδρος της Ελληνικής Ένωσης Αλουμινίου και σήμερα είναι μέλος ΔΣ της Ευρωπαϊκής Ένωσης Αλουμινίου.

Σταύρος Βολουδάκης, εκτελεστικό μέλος

Ο κ. Βολουδάκης είναι Μηχανικός Παραγωγής και Διοίκησης με μεταπτυχιακό τίτλο σπουδών MSc in Artificial Intelligence ενώ κατέχει την θέση του Αναπληρωτή Γενικού Διευθυντή Οικονομικών-Διοικητικών Λειτουργιών του τομέα έλασης αλουμινίου της ΕΛΒΑΛΧΑΛΚΟΡ (πρώην Ελβάλ). Εργάζεται στην ΕΛΒΑΛΧΑΛΚΟΡ και τις θυγατρικές της από το 2003. Επίσης κατέχει τη θέση του Προέδρου του ΔΣ της θυγατρικής ΒΙΟΜΑΛ Α.Ε.

Νικόλαος Γαλέτας, Ανεξάρτητο μη Εκτελεστικό Μέλος

Ο κ. Νικόλαος Γαλέτας είναι απόφοιτος της Θεολογικής σχολής του Πανεπιστημίου Αθηνών με σπουδές στο Technische Hochschule Wien ενώ είναι πτυχιούχος μηχανικός της σχολής Ηλεκτρολόγων Μηχανολόγων του Ε.Μ.Π. Στη πολυετή καριέρα του ο κ. Γαλέτας έχει αναλάβει διευθυντικές θέσεις στην ΕΤΒΑ (Ελληνική Τράπεζα Βιομηχανικής Ανάπτυξης) στην Ε.Π.Α. (Εταιρεία Προγραμματισμού και Ανάπτυξης) στην ΕΤΕΒΑ (Εθνική Τράπεζα Επενδύσεων Βιομηχανικής Ανάπτυξης) στην οποία διετέλεσε και Γενικός Διευθυντής. Ο κ. Γαλέτας έχει επίσης διατελέσει Σύμβουλος Διοίκησης στην ΕΤΕΒΑ και στην EFG Eurobank Properties ΑΕ, ενώ υπήρξε μέλος ΔΣ σε πλειάδα εταιριών μεταξύ των οποίων οι EFG Eurobank Properties ΑΕΑΑΠ και ΕΡΤ (αντιπρόεδρος), καθώς και σε διάφορες θυγατρικές εταιρείες του Ομίλου ΕΤΕΒΑ στις οποίες ανέλαβε τη θέση του Προέδρου του ΔΣ κατά την πολυετή σταδιοδρομία του στον οργανισμό αυτό. Επιπλέον την περίοδο 1990-92 προσέφερε συμβουλευτικές υπηρεσίες στους Υπουργούς Εσωτερικών, Γεωργίας και Συντονισμού. Ο κ. Γαλέτας είναι επίσης μέλος των Δ.Σ. αρκετών εταιριών της Viohalco.

Thomas George Sofis, Ανεξάρτητο μη εκτελεστικό μέλος

Ο κ. Thomas George Sofis είναι απόφοιτος της στρατιωτικής ακαδημίας West Point των Η.Π.Α. και ξεκίνησε την καριέρα του υπηρετώντας ως πιλότος της Αεροπορίας των ΗΠΑ. Στην συνέχεια ανέλαβε διοικητικές θέσεις του τμήματος προμηθειών των ACF Industries και Westinghouse Corporation . Κατά τη διάρκεια της πολυετούς καριέρας του ανέλαβε διευθυντικές θέσεις στις Reynolds Metal Co., Findal SRL και διετέλεσε εμπορικός αντιπρόσωπος των προϊόντων της ΕΛΒΑΛ για την Ιταλία.

Βασίλειος Λουμιώτης, Ανεξάρτητο μη εκτελεστικό μέλος

Ο κ. Βασίλειος Λουμιώτης είναι Πτυχιούχος του Τμήματος Οργάνωσης και Διοίκησης Επιχειρήσεων (1973) του Οικονομικού Πανεπιστημίου Αθηνών (πρώην ΑΣΟΕΕ) και κατέχει μεταπτυχιακό στη Διοίκηση των Επιχειρήσεων (Μ.Β.Α.) από το Πανεπιστήμιο Roosevelt του Σικάγο (1979). Ασκεί το ελεγκτικό επάγγελμα από το έτος 1980 και ειδικότερα ως μέλος του Σώματος Ορκωτών Λογιστών (ΣΟΛ) από το έτος 1980 έως 1992 και του Σώματος Ορκωτών Ελεγκτών Λογιστών (ΣΟΕΛ) από το 1993 μέχρι σήμερα. Από το 1993, με το βαθμό του Ορκωτού Ελεγκτή Λογιστή, ο κ. Λουμιώτης δραστηριοποιείται επαγγελματικά στην Ελεγκτική Εταιρεία «ΣΟΛ Α.Ε.» στην οποία είναι και μέτοχος. Κατά τη διάρκεια της μακρόχρονης θητείας του στο βαθμό του Ορκωτού Ελεγκτή Λογιστή, εκλέχθηκε, ως τακτικός ελεγκτής, από σημαντικό αριθμό επιχειρήσεων για τον έλεγχο των ετήσιων οικονομικών τους καταστάσεων. Κατά τη διάρκεια της θητείας αυτής διενήργησε ειδικές εργασίες, όπως ειδικούς ελέγχους για την εισαγωγή εταιριών στο Χ.Α., εκτιμήσεις επιχειρήσεων, εφαρμογή των Διεθνών Προτύπων Χρηματοοικονομικής Πληροφόρησης, σε σημαντικό αριθμό επιχειρήσεων. Επίσης, διετέλεσε μέλος του Τεχνικού Γραφείου της «ΣΟΛ Α.Ε.» από το έτος 2006 μέχρι τον Μάρτιο του έτους 2009. Αναφορικά με τη διδακτική του εμπειρία είναι Εισηγητής στο Ινστιτούτο Εκπαίδευσης του Σώματος Ορκωτών Ελεγκτών Λογιστών (Ι.Ε.Σ.Ο.Ε.Λ.) από το έτος 1997 μέχρι σήμερα, εισηγητής στο Εθνικό και Καποδιστριακό Πανεπιστήμιο Αθηνών, στο μεταπτυχιακό πρόγραμμα «Master στην Εφαρμοσμένη Ελεγκτική Λογιστική», από το έτος 2006 μέχρι σήμερα, και είναι εισηγητής στο Πανεπιστήμιο Μακεδονίας στο μεταπτυχιακό πρόγραμμα «Master στην Εφαρμοσμένη Λογιστική και Ελεγκτική» από το έτος 2011 μέχρι σήμερα. Επιπλέον των προαναφερθέντων, είναι εισηγητής στην «ΣΟΛ Α.Ε.» στα γνωστικά αντικείμενα Διεθνή Πρότυπα Χρηματοοικονομικής Αναφοράς, Διεθνή Πρότυπα Ελέγχου και Ενοποιημένες Οικονομικές Καταστάσεις.

Ηλίας Στασινόπουλος, μη εκτελεστικό μέλος

Ο κ. Ηλίας Στασινόπουλος είναι κάτοχος διδακτορικού διπλώματος από το Technical University of Clausthal-Zellerfeld της Γερμανία και εργάζεται στην LHoist Group της Γερμανίας από το 1994 σε διευθυντικές θέσεις ευθύνης. Ομιλεί εκτός από Ελληνικά, Αγγλικά, Γαλλικά, Γερμανικά

**Ο Αντιπρόεδρος του
Δ.Σ.**

**Ο Γενικός Διευθυντής του Κλάδου
Χαλκού και Μέλος Δ.Σ.**

**Ο Γενικός Διευθυντής του κλάδου
Αλουμινίου και Μέλος Δ.Σ**

**Οικονομικός Διευθυντής του
Ομίλου και Μέλος του Δ.Σ.**

ΔΗΜΗΤΡΙΟΣ

ΠΕΡΙΚΛΗΣ

ΛΑΜΠΡΟΣ

ΣΠΥΡΙΔΩΝ

ΚΥΡΙΑΚΟΠΟΥΛΟΣ

ΣΑΠΟΥΝΤΖΗΣ

ΒΑΡΟΥΧΑΣ

ΚΟΚΚΟΛΗΣ



ΕΚΘΕΣΗ ΑΝΕΞΑΡΤΗΤΟΥ ΟΡΚΩΤΟΥ ΕΛΕΓΚΤΗ ΛΟΓΙΣΤΗ

Προς τους Μετόχους της Εταιρείας ΕΛΒΑΛΛΗΑΛΚΟΡ ΕΛΛΗΝΙΚΗ ΒΙΟΜΗΧΑΝΙΑ ΧΑΛΚΟΥ ΚΑΙ ΑΛΟΥΜΙΝΙΟΥ ΑΝΩΝΥΜΟΣ ΕΤΑΙΡΕΙΑ

Έκθεση ελέγχου επί των εταιρικών και ενοποιημένων οικονομικών καταστάσεων

Γνώμη

Έχουμε ελέγξει τις εταιρικές και ενοποιημένες οικονομικές καταστάσεις της Εταιρείας ΕΛΒΑΛΛΗΑΛΚΟΡ ΕΛΛΗΝΙΚΗ ΒΙΟΜΗΧΑΝΙΑ ΧΑΛΚΟΥ ΚΑΙ ΑΛΟΥΜΙΝΙΟΥ ΑΝΩΝΥΜΟΣ ΕΤΑΙΡΕΙΑ, οι οποίες αποτελούνται από την εταιρική και ενοποιημένη κατάσταση οικονομικής της 31^{ης} Δεκεμβρίου 2020, τις εταιρικές και ενοποιημένες καταστάσεις λογαριασμού αποτελεσμάτων, συνολικών εισοδημάτων, μεταβολών ιδίων κεφαλαίων και ταμειακών ροών της χρήσεως που έληξε την ημερομηνία αυτή, καθώς και τις σημειώσεις επί των εταιρικών και ενοποιημένων οικονομικών καταστάσεων που περιλαμβάνουν και περίληψη των σημαντικών λογιστικών πολιτικών.

Κατά τη γνώμη μας, οι συνημμένες εταιρικές και ενοποιημένες οικονομικές καταστάσεις παρουσιάζουν εύλογα, από κάθε ουσιώδη άποψη, την εταιρική και ενοποιημένη χρηματοοικονομική θέση της Εταιρείας και του Ομίλου κατά την 31^η Δεκεμβρίου 2020, την εταιρική και ενοποιημένη χρηματοοικονομική τους επίδοση και τις εταιρικές και ενοποιημένες ταμειακές τους ροές, για τη χρήση που έληξε την ημερομηνία αυτή, σύμφωνα με τα Διεθνή Πρότυπα Χρηματοοικονομικής Αναφοράς (ΔΠΧΑ), όπως αυτά έχουν υιοθετηθεί από την Ευρωπαϊκή Ένωση και συνάδουν με τις κανονιστικές απαιτήσεις του Ν. 4548/2018.

Βάση γνώμης

Διενεργήσαμε τον έλεγχό μας σύμφωνα με τα Διεθνή Πρότυπα Ελέγχου (ΔΠΕ), που έχουν ενσωματωθεί στην Ελληνική Νομοθεσία. Οι ευθύνες μας, σύμφωνα με τα πρότυπα αυτά περιγράφονται περαιτέρω στο τμήμα της έκθεσής μας «Ευθύνες ελεγκτή για τον έλεγχο των εταιρικών και ενοποιημένων οικονομικών καταστάσεων». Πιστεύουμε ότι τα ελεγκτικά τεκμήρια που έχουμε αποκτήσει είναι επαρκή και κατάλληλα να παρέχουν βάση για τη γνώμη μας.

Ανεξαρτησία του Ελεγκτή

Καθ' όλη τη διάρκεια του διορισμού μας έχουμε παραμείνει ανεξάρτητοι από την Εταιρεία και τον Όμιλο, σύμφωνα με τον Κώδικα Δεοντολογίας για Επαγγελματίες Ελεγκτές του Συμβουλίου Διεθνών Προτύπων Δεοντολογίας Ελεγκτών (Κώδικας ΣΔΠΔΕ) που έχει ενσωματωθεί στην Ελληνική Νομοθεσία, καθώς και τις απαιτήσεις δεοντολογίας του Ν. 4449/2017 και του Κανονισμού ΕΕ 537/2014, που σχετίζονται με τον έλεγχο των εταιρικών και ενοποιημένων οικονομικών καταστάσεων στην Ελλάδα. Έχουμε εκπληρώσει τις δεοντολογικές μας υποχρεώσεις σύμφωνα με το Ν. 4449/2017, τον Κανονισμό ΕΕ 537/2014 και τις απαιτήσεις του Κώδικα ΣΔΠΔΕ.

Δηλώνουμε ότι οι μη ελεγκτικές μας υπηρεσίες προς την Εταιρεία και τις θυγατρικές της παρασχέθηκαν σύμφωνα με τους προαναφερόμενους όρους της ισχύουσας νομοθεσίας και ότι δεν έχουμε παράσχει μη ελεγκτικές υπηρεσίες οι οποίες απαγορεύονται από το άρθρο 5 παρ.(1) του Κανονισμού ΕΕ 537/2014.

Οι μη ελεγκτικές υπηρεσίες που έχουμε παράσχει στην Εταιρεία και στις θυγατρικές της, κατά τη διάρκεια της χρήσεως που έληξε την 31 Δεκεμβρίου 2020 γνωστοποιούνται στη Σημείωση 32 των συνημμένων εταιρικών και ενοποιημένων οικονομικών καταστάσεων.

Κύρια θέματα ελέγχου

Τα κύρια θέματα ελέγχου είναι εκείνα τα θέματα που, κατά την επαγγελματική μας κρίση, ήταν εξέχουσας σημασίας στον έλεγχό μας επί των εταιρικών και ενοποιημένων οικονομικών καταστάσεων της τρέχουσας χρήσεως. Τα θέματα αυτά αντιμετωπίστηκαν στο πλαίσιο του ελέγχου των εταιρικών και ενοποιημένων οικονομικών καταστάσεων ως σύνολο, για τη διαμόρφωση της γνώμης μας επί αυτών και δεν εκφέραμε ξεχωριστή γνώμη για τα θέματα αυτά.

Κύριο θέμα ελέγχου

Πως αντιμετωπίστηκε το κύριο θέμα ελέγχου στον έλεγχό μας

Δανειακές Υποχρεώσεις (Εταιρικές και Ενοποιημένες Οικονομικές Καταστάσεις)

Όπως αναφέρεται στη Σημείωση 22 των συνημμένων οικονομικών καταστάσεων, ο Όμιλος κατά την 31 Δεκεμβρίου 2020 είχε δανειακές υποχρεώσεις συνολικού ποσού Ευρώ 657 εκ., εκ των οποίων ποσό Ευρώ 75.6 εκ. αφορούσε δόσεις μακροπρόθεσμων και ομολογιακών δανείων και υποχρεώσεις μίσθωσης, οι οποίες ήταν βραχυπρόθεσμης λήξης κατά την ημερομηνία του ισολογισμού.

Οι συμβάσεις των μακροπρόθεσμων και ομολογιακών δανείων του Ομίλου περιέχουν την υποχρέωση τήρησης αριθμοδεικτών και άλλους όρους, όπως ρήτρες μεταβολής του ελέγχου του Ομίλου.

Όπως αναφέρεται στη σημείωση 22 των συνημμένων οικονομικών καταστάσεων, ο Όμιλος εντός του 2020 υπέγραψε καινούργιες ομολογιακές και δανειακές συμβάσεις συνολικού ποσού Ευρώ 58.8 εκ.

Για την αξιολόγηση της εξέλιξης των αναχρηματοδοτήσεων και των διαθέσιμων μελλοντικών ταμειακών ροών του Ομίλου, απαιτήθηκαν παραδοχές και εκτιμήσεις από τη Διοίκηση. Τέλος, ο κίνδυνος μη συμμόρφωσης του Ομίλου με τους όρους των δανειακών συμβάσεων αποτελούσε υψηλό ελεγκτικό κίνδυνο. Για τους λόγους αυτούς επικεντρωθήκαμε σε αυτή την περιοχή ελέγχου.

Διενεργήσαμε τις ακόλουθες ελεγκτικές διαδικασίες:

- Λάβαμε τις δανειακές συμβάσεις των μακροπρόθεσμων και ομολογιακών δανείων και κατανοήσαμε τους όρους των συμβάσεων.
- Επαναυπολογίσαμε τους χρηματοοικονομικούς δείκτες και επιβεβαιώσαμε την αξιολόγηση της διοίκησης ως προς τη συμμόρφωση με τους δείκτες αυτούς.
- Εξετάσαμε τη λογιστική απεικόνιση των νέων και τροποποιημένων συμβάσεων των κύριων δανείων.
- Εξετάσαμε τις βασικές παραδοχές, που χρησιμοποιήθηκαν στις μελλοντικές ταμειακές ροές του Ομίλου.
- Αξιολογήσαμε την αξιοπιστία των προβλέψεων της Διοίκησης, μέσω της σύγκρισης της πραγματικής απόδοσης, σε σχέση με προηγούμενες προβλέψεις.
- Εξετάσαμε την μαθηματική ακρίβεια των μοντέλων ταμειακών ροών και συμφωνήσαμε τα σχετικά στοιχεία με τους εγκεκριμένους οικονομικούς προϋπολογισμούς.
- Αξιολογήσαμε την εκτίμηση της Διοίκησης ως προς την επάρκεια μελλοντικών ταμειακών ροών για την αποπληρωμή των δανειακών υποχρεώσεων του Ομίλου.
- Με βάση τις διαδικασίες που διενεργήσαμε, δεν εντοπίσαμε εξαιρέσεις ως προς την αναγνώριση, επιμέτρηση και ταξινόμηση των δανειακών υποχρεώσεων και θεωρήσαμε ότι οι παραδοχές και εκτιμήσεις της Διοίκησης βρίσκονταν εντός λογικού εύρους. Διαπιστώσαμε ότι οι σχετικές γνωστοποιήσεις που περιλαμβάνονται στις οικονομικές καταστάσεις ήταν επαρκείς.

Άλλες Πληροφορίες

Τα μέλη του Διοικητικού Συμβουλίου είναι υπεύθυνα για τις Άλλες Πληροφορίες. Οι Άλλες Πληροφορίες, που περιέχονται στην προβλεπόμενη από το Ν. 3556/2007 Ετήσια Οικονομική Έκθεση, η Επεξηγηματική Έκθεση του Διοικητικού Συμβουλίου, η Δήλωση Εταιρικής Διακυβέρνησης και η Μη Χρηματοοικονομική Πληροφόρηση (αλλά δεν περιλαμβάνουν τις οικονομικές καταστάσεις και την έκθεση ελέγχου επί αυτών), τις οποίες λάβαμε πριν από την ημερομηνία της παρούσας έκθεσης ελεγκτή.

Η γνώμη μας επί των εταιρικών και ενοποιημένων οικονομικών καταστάσεων δεν καλύπτει τις Άλλες Πληροφορίες και, εκτός των όσων ρητά αναφέρουμε στο παρόν τμήμα της Έκθεσής μας δεν εκφράζουμε γνώμη ελέγχου ή άλλης διασφάλισης επί αυτών.

Σε σχέση με τον έλεγχό μας επί των εταιρικών και ενοποιημένων οικονομικών καταστάσεων, η ευθύνη μας είναι να αναγνώσουμε τις Άλλες Πληροφορίες και με τον τρόπο αυτό να εξετάσουμε εάν οι Άλλες Πληροφορίες είναι ουσιωδώς ασυνεπείς με τις εταιρικές και ενοποιημένες οικονομικές καταστάσεις ή τη γνώση που αποκτήσαμε κατά τον έλεγχο ή αλλιώς φαίνεται να είναι ουσιωδώς εσφαλμένες.

Εξετάσαμε εάν η Έκθεση Διαχείρισης του Διοικητικού Συμβουλίου περιλαμβάνει τις γνωστοποιήσεις οι οποίες απαιτούνται από το Ν. 4548/2018, και ότι έχει συνταχθεί η προβλεπόμενη από το άρθρο 152 του Ν. 4548/2018 Δήλωση Εταιρικής Διακυβέρνησης.

Με βάση τις εργασίες που εκτελέσαμε κατά τον έλεγχο μας, κατά τη γνώμη μας:

- Τα πληροφοριακά στοιχεία που περιλαμβάνονται στην Έκθεση Διαχείρισης του Διοικητικού Συμβουλίου της χρήσης που έληξε την 31/12/2020 αντιστοιχούν στις συνημμένες εταιρικές και ενοποιημένες οικονομικές καταστάσεις,
- Η Έκθεση Διαχείρισης του Διοικητικού Συμβουλίου έχει καταρτισθεί σύμφωνα με τις ισχύουσες νομικές απαιτήσεις των άρθρων 150,151,153 και 154 του Ν. 4548/2018,
- Η Δήλωση Εταιρικής Διακυβέρνησης παρέχει τα πληροφοριακά στοιχεία που αναφέρονται στις περιπτώσεις γ και δ της παραγράφου 1 του άρθρου 152 του Ν. 4548/2018.

Επιπλέον με βάση τη γνώση και κατανόηση που αποκτήσαμε κατά το έλεγχό μας, για την Εταιρεία και τον Όμιλο ΕΛΒΑΛΗΛΚΟΡ ΕΛΛΗΝΙΚΗ ΒΙΟΜΗΧΑΝΙΑ ΧΑΛΚΟΥ ΚΑΙ ΑΛΟΥΜΙΝΙΟΥ ΑΝΩΝΥΜΟΣ ΕΤΑΙΡΕΙΑ και το περιβάλλον τους, είμαστε υποχρεωμένοι να αναφέρουμε εάν έχουμε εντοπίσει ουσιώδεις ανακρίβειες στην Έκθεση Διαχείρισης του Διοικητικού της Συμβουλίου και στις Άλλες Πληροφορίες τις οποίες λάβαμε πριν από την ημερομηνία της παρούσας έκθεσης ελεγκτή. Δεν έχουμε να αναφέρουμε τίποτα σχετικά με το θέμα αυτό.

Ευθύνες του Διοικητικού Συμβουλίου και των υπευθύνων για τη διακυβέρνηση επί των εταιρικών και ενοποιημένων οικονομικών καταστάσεων

Το Διοικητικό Συμβούλιο έχει την ευθύνη για την κατάρτιση και εύλογη παρουσίαση των εταιρικών και ενοποιημένων οικονομικών καταστάσεων σύμφωνα με τα ΔΠΧΑ, όπως αυτά έχουν υιοθετηθεί από την Ευρωπαϊκή Ένωση, τις απαιτήσεις του Ν. 4548/2018, όπως και για εκείνες τις δικλίδες εσωτερικού ελέγχου που το Διοικητικό Συμβούλιο καθορίζει ως απαραίτητες, ώστε να καθίσταται δυνατή η κατάρτιση εταιρικών και ενοποιημένων οικονομικών καταστάσεων απαλλαγμένων από ουσιώδες σφάλμα, που οφείλεται είτε σε απάτη είτε σε λάθος.

Κατά την κατάρτιση των εταιρικών και ενοποιημένων οικονομικών καταστάσεων, το Διοικητικό Συμβούλιο είναι υπεύθυνο για την αξιολόγηση της ικανότητας της Εταιρείας και του Ομίλου να συνεχίσουν τις δραστηριότητες τους, γνωστοποιώντας όπου συντρέχει τέτοια περίπτωση, τα θέματα που σχετίζονται με τη συνεχιζόμενη δραστηριότητα και τη χρήση της λογιστικής βάσης της συνεχιζόμενης δραστηριότητας, εκτός και εάν το Διοικητικό Συμβούλιο είτε προτίθεται να ρευστοποιήσει την Εταιρεία και τον Όμιλο ή να διακόψει τις δραστηριότητες τους ή δεν έχει άλλη ρεαλιστική εναλλακτική επιλογή από το να προχωρήσει σ' αυτές τις ενέργειες.

Οι υπεύθυνοι για τη διακυβέρνηση έχουν την ευθύνη εποπτείας της διαδικασίας χρηματοοικονομικής αναφοράς της Εταιρείας και του Ομίλου.

Ευθύνες ελεγκτή για τον έλεγχο των εταιρικών και ενοποιημένων οικονομικών καταστάσεων

Οι στόχοι μας είναι να αποκτήσουμε εύλογη διασφάλιση για το κατά πόσο οι εταιρικές και ενοποιημένες οικονομικές καταστάσεις, στο σύνολο τους, είναι απαλλαγμένες από ουσιώδες σφάλμα, που οφείλεται είτε σε απάτη είτε σε λάθος και να εκδώσουμε έκθεση ελεγκτή, η οποία περιλαμβάνει τη γνώμη μας. Η εύλογη διασφάλιση συνιστά διασφάλιση υψηλού επιπέδου, αλλά δεν είναι εγγύηση ότι ο έλεγχος που διενεργείται σύμφωνα με τα ΔΠΕ, που έχουν ενσωματωθεί στην Ελληνική Νομοθεσία, θα εντοπίζει πάντα ένα ουσιώδες σφάλμα, όταν αυτό υπάρχει. Σφάλματα δύναται να προκύψουν από απάτη ή από λάθος και θεωρούνται ουσιώδη όταν, μεμονωμένα ή αθροιστικά, θα μπορούσε εύλογα να αναμένεται ότι θα επηρέαζαν τις οικονομικές αποφάσεις των χρηστών, που λαμβάνονται με βάση αυτές τις εταιρικές και ενοποιημένες χρηματοοικονομικές/οικονομικές καταστάσεις.

Ως καθήκον του ελέγχου, σύμφωνα με τα ΔΠΕ που έχουν ενσωματωθεί στην Ελληνική Νομοθεσία, ασκούμε επαγγελματική κρίση και διατηρούμε επαγγελματικό σκεπτικισμό καθ' όλη τη διάρκεια του ελέγχου. Επίσης:

- Εντοπίζουμε και αξιολογούμε τους κινδύνους ουσιώδους σφάλματος στις εταιρικές και ενοποιημένες οικονομικές καταστάσεις, που οφείλεται είτε σε απάτη είτε σε λάθος, σχεδιάζοντας και διενεργώντας ελεγκτικές διαδικασίες που ανταποκρίνονται στους κινδύνους αυτούς και αποκτούμε ελεγκτικά τεκμήρια που είναι επαρκή και κατάλληλα για να παρέχουν βάση για την γνώμη μας. Ο κίνδυνος μη εντοπισμού ουσιώδους σφάλματος που οφείλεται σε απάτη είναι υψηλότερος από αυτόν που οφείλεται σε λάθος, καθώς η απάτη μπορεί να εμπεριέχει συμπαιγνία, πλαστογραφία, εσκεμμένες παραλείψεις, ψευδείς διαβεβαιώσεις ή παράκαμψη των δικλίδων εσωτερικού ελέγχου.
- Κατανοούμε τις δικλίδες εσωτερικού ελέγχου που σχετίζονται με τον έλεγχο, με σκοπό το σχεδιασμό ελεγκτικών διαδικασιών κατάλληλων για τις περιστάσεις, αλλά όχι με σκοπό την διατύπωση γνώμης επί της αποτελεσματικότητας των δικλίδων εσωτερικού ελέγχου της Εταιρείας και του Ομίλου.
- Αξιολογούμε την καταλληλότητα των λογιστικών πολιτικών και μεθόδων που χρησιμοποιήθηκαν και το εύλογο των λογιστικών εκτιμήσεων και των σχετικών γνωστοποιήσεων που έγιναν από το Διοικητικό Συμβούλιο.
- Αποφαινόμαστε για την καταλληλότητα της χρήσης από το Διοικητικό Συμβούλιο της λογιστικής αρχής της συνεχιζόμενης δραστηριότητας και με βάση τα ελεγκτικά τεκμήρια που αποκτήθηκαν για το εάν υπάρχει ουσιώδης αβεβαιότητα σχετικά με γεγονότα ή συνθήκες που μπορεί να

υποδηλώνουν ουσιώδη αβεβαιότητα ως προς την ικανότητα της Εταιρείας και του Ομίλου να συνεχίσουν τη δραστηριότητά τους. Εάν συμπεράνουμε ότι υφίσταται ουσιώδης αβεβαιότητα, είμαστε υποχρεωμένοι στην έκθεση ελεγκτή να επιστήσουμε την προσοχή στις σχετικές γνωστοποιήσεις των εταιρικών και ενοποιημένων οικονομικών καταστάσεων ή εάν αυτές οι γνωστοποιήσεις είναι ανεπαρκείς να διαφοροποιήσουμε τη γνώμη μας. Τα συμπεράσματά μας βασίζονται σε ελεγκτικά τεκμήρια που αποκτώνται μέχρι την ημερομηνία της έκθεσης ελεγκτή. Ωστόσο, μελλοντικά γεγονότα ή συνθήκες ενδέχεται να έχουν ως αποτέλεσμα η Εταιρεία και ο Όμιλος να παύσουν να λειτουργούν ως συνεχιζόμενη δραστηριότητα.

- Αξιολογούμε τη συνολική παρουσίαση, τη δομή και το περιεχόμενο των εταιρικών και ενοποιημένων οικονομικών καταστάσεων, συμπεριλαμβανομένων των γνωστοποιήσεων, καθώς και το κατά πόσο οι εταιρικές και ενοποιημένες οικονομικές καταστάσεις απεικονίζουν τις υποκείμενες συναλλαγές και τα γεγονότα με τρόπο που επιτυγχάνεται η εύλογη παρουσίαση.
- Συγκεντρώνουμε επαρκή και κατάλληλα ελεγκτικά τεκμήρια αναφορικά με την χρηματοοικονομική πληροφόρηση των οντοτήτων ή των επιχειρηματικών δραστηριοτήτων εντός του Ομίλου για την έκφραση γνώμης επί των εταιρικών και των ενοποιημένων οικονομικών καταστάσεων. Είμαστε υπεύθυνοι για την καθοδήγηση, την επίβλεψη και την εκτέλεση του ελέγχου της Εταιρείας και του Ομίλου. Παραμένουμε αποκλειστικά υπεύθυνοι για την ελεγκτική μας γνώμη.

Μεταξύ άλλων θεμάτων, κοινοποιούμε στους υπεύθυνους για τη διακυβέρνηση, το σχεδιαζόμενο εύρος και το χρονοδιάγραμμα του ελέγχου, καθώς και σημαντικά ευρήματα του ελέγχου, συμπεριλαμβανομένων όποιων σημαντικών ελλείψεων στις δικλίδες εσωτερικού ελέγχου εντοπίζουμε κατά τη διάρκεια του ελέγχου μας.

Επιπλέον, δηλώνουμε προς τους υπεύθυνους για τη διακυβέρνηση ότι έχουμε συμμορφωθεί με τις σχετικές απαιτήσεις δεοντολογίας περί ανεξαρτησίας και γνωστοποιούμε προς αυτούς όλες τις σχέσεις και άλλα θέματα που μπορεί εύλογα να θεωρηθεί ότι επηρεάζουν την ανεξαρτησία μας και τα σχετικά μέτρα προστασίας, όπου συντρέχει περίπτωση.

Από τα θέματα που γνωστοποιήθηκαν στους υπεύθυνους για τη διακυβέρνηση, καθορίζουμε τα θέματα εκείνα που ήταν εξέχουσας σημασίας για τον έλεγχο των εταιρικών και ενοποιημένων οικονομικών καταστάσεων της τρέχουσας περιόδου και ως εκ τούτου αποτελούν τα κύρια θέματα ελέγχου. Περιγράφουμε τα θέματα αυτά στην έκθεση ελεγκτή.

Έκθεση επί άλλων νομικών και κανονιστικών απαιτήσεων

1. Συμπληρωματική Έκθεση προς την Επιτροπή Ελέγχου

Η γνώμη μας επί των συνημμένων εταιρικών και ενοποιημένων οικονομικών καταστάσεων είναι συνεπής με την προβλεπόμενη από το άρθρο 11 του Κανονισμού ΕΕ 537/2014 Συμπληρωματική Έκθεσή μας προς την Επιτροπή Ελέγχου της Εταιρείας.



2. Διορισμός Ελεγκτή

Διοριστήκαμε για πρώτη φορά ως Ορκωτοί Ελεγκτές Λογιστές της Εταιρείας με την από 26/05/2017 απόφαση της ετήσιας τακτικής γενικής συνέλευσης των μετόχων. Ο διορισμός μας έχει αδιαλείπτως ανανεωθεί, καλύπτοντας μια συνολική περίοδο ελέγχου 4 ετών, με βάση τις κατ' έτος λαμβανόμενες αποφάσεις της τακτικής γενικής συνέλευσης των μετόχων.



ΠραΐςγουώτερχαουςΚούπερς
Ανώνυμη Ελεγκτική εταιρεία
Λ. Κηφισίας 268,
152 32 Χαλάνδρι
ΑΜ ΣΟΕΛ 113

Αθήνα, 10 Μαρτίου 2021

Ο Ορκωτός Ελεγκτής Λογιστής

Κωνσταντίνος Μιχαλάτος
Μ ΣΟΕΛ 17701

Ετήσιες Οικονομικές Καταστάσεις (Ομίλου και Εταιρείας) της 31^{ης} Δεκεμβρίου 2020
σύμφωνα με τα Διεθνή Πρότυπα Χρηματοοικονομικής Αναφοράς

Ο ΑΝΤΙΠΡΟΕΔΡΟΣ ΤΟΥ ΔΙΟΙΚΗΤΙΚΟΥ ΣΥΜΒΟΥΛΙΟΥ	Ο ΓΕΝΙΚΟΣ ΔΙΕΥΘΥΝΤΗΣ ΤΟΥ ΚΛΑΔΟΥ ΧΑΛΚΟΥ ΚΑΙ ΜΕΛΟΣ Δ.Σ.	Ο ΓΕΝΙΚΟΣ ΔΙΕΥΘΥΝΤΗΣ ΤΟΥ ΚΛΑΔΟΥ ΑΛΟΥΜΙΝΙΟΥ ΚΑΙ ΜΕΛΟΣ Δ.Σ.	Ο ΟΙΚΟΝΟΜΙΚΟΣ ΔΙΕΥΘΥΝΤΗΣ ΤΟΥ ΟΜΙΛΟΥ ΚΑΙ ΜΕΛΟΣ Δ.Σ.
ΔΗΜΗΤΡΙΟΣ ΚΥΡΙΑΚΟΠΟΥΛΟΣ ΑΔΤ. ΑΚ 695653	ΠΕΡΙΚΛΗΣ ΣΑΠΟΥΝΤΖΗΣ ΑΔΤ. ΑΚ 121106	ΛΑΜΠΡΟΣ ΒΑΡΟΥΧΑΣ ΑΔΤ. ΑΒ 535203	ΣΠΥΡΙΔΩΝ ΚΟΚΚΟΛΗΣ ΑΔΤ. ΑΝ 659640 ΑΡ.ΑΔ. Α' ΤΑΞΗΣ 20872

ΕΛΒΑΛΧΑΛΚΟΡ Α.Ε.

Γ.Ε.ΜΗ.: 303401000

ΑΡ. ΜΗΤΡΩΟΥΑ.Ε.: 2836/06/Β/86/48

Έδρα: Πύργος Αθηνών, Β' Κτίριο, Μεσογείων 2-4, 11527 Αθηνών

I. Κατάσταση Οικονομικής Θέσης

	Σημ.:	ΟΜΙΛΟΣ		ΕΤΑΙΡΕΙΑ	
		2020	2019	2020	2019
		€ '000	€ '000	€ '000	€ '000
ΕΝΕΡΓΗΤΙΚΟ					
Μη κυκλοφορούν ενεργητικό					
Ενσώματα πάγια	10	851.942	813.265	582.956	543.612
Δικαίωμα χρήσης Περιουσιακών στοιχείων	33	19.734	19.274	17.838	17.292
Άυλα περιουσιακά στοιχεία και υπεραξία	11	79.474	79.983	70.627	71.068
Επενδύσεις σε ακίνητα	12	6.267	6.589	18.714	20.045
Συμμετοχές σε θυγατρικές	13	-	-	271.359	264.672
Συμμετοχές σε συγγενείς	13	91.745	85.801	84.965	80.965
Λοιπές συμμετοχές	14	4.301	3.611	2.185	1.682
Αναβαλλόμενες φορολογικές απαιτήσεις	15	172	1.167	-	-
Παράγωγα	18	64	1	64	1
Λοιπές απαιτήσεις	17	2.748	2.629	2.403	2.374
Μακροπρόθεσμες δανειακές απαιτήσεις	34	3.975	-	3.975	-
		1.060.422	1.012.320	1.055.086	1.001.710
Κυκλοφορούν ενεργητικό					
Αποθέματα	16	503.773	469.952	308.816	300.058
Εμπορικές και Λοιπές απαιτήσεις	17	254.606	215.700	232.555	195.619
Προκαταβολή φόρου εισοδήματος		206	1.577	-	-
Παράγωγα	18	5.477	949	3.346	861
Ταμειακά διαθέσιμα και ισοδύναμα	19	33.838	48.688	12.627	16.243
		797.900	736.865	557.344	512.781
Περιουσιακά στοιχεία διακρατούμενα προς πώληση		-	4.495	-	-
Σύνολο ενεργητικού		1.858.322	1.753.680	1.612.430	1.514.491
ΙΔΙΑ ΚΕΦΑΛΑΙΑ					
Ίδια κεφάλαια αποδιδόμενα στους μετόχους					
Μετοχικό κεφάλαιο	20	146.344	146.344	146.344	146.344
Αποθεματικό υπέρ το άρτιο	20	65.030	65.030	65.030	65.030
Αποθεματικά	20	310.790	305.261	319.045	315.592
Κέρδη/ (ζημιές) εις νέον		241.771	230.553	204.078	200.460
Κεφάλαιο αποδιδόμενο εις μετόχους της εταιρείας		763.935	747.188	734.497	727.427
Μη ελέγχουσες συμμετοχές		14.352	14.084	-	-
Σύνολο ιδίων κεφαλαίων		778.287	761.272	734.497	727.427
ΥΠΟΧΡΕΩΣΕΙΣ					
Μακροπρόθεσμες υποχρεώσεις					
Δάνεια	22	452.706	440.374	382.339	361.663
Υποχρεώσεις μίσθωσης	22	10.480	11.813	9.222	10.502
Παράγωγα	18	270	12	270	12
Αναβαλλόμενες φορολογικές υποχρεώσεις	15	55.448	58.783	46.131	48.950
Υποχρεώσεις παροχών προσωπικού λόγω εξόδου από την υπηρεσία	23	19.395	17.929	13.691	12.776
Επιχορηγήσεις	24	15.607	17.365	8.590	9.811
Προβλέψεις	25	1.597	1.410	1.260	1.260
Λοιπές μακροπρόθεσμες υποχρεώσεις	26	200	-	-	-
		555.703	547.685	461.502	444.972
Βραχυπρόθεσμες υποχρεώσεις					
Προμηθευτές και λοιπές υποχρεώσεις	26	309.707	258.979	269.596	211.850
Συμβατικές υποχρεώσεις		8.826	8.722	6.427	6.802
Υποχρέωση από φόρο εισοδήματος	15	10.062	13.099	8.926	12.087
Δάνεια	22	189.671	158.595	126.996	107.005
Υποχρεώσεις μίσθωσης	22	3.992	3.798	3.278	3.091
Παράγωγα	18	1.912	1.369	1.097	1.147
Προβλέψεις	25	162	162	110	110
		524.332	444.723	416.430	342.093
Σύνολο υποχρεώσεων		1.080.034	992.408	877.933	787.065
Σύνολο ιδίων κεφαλαίων και υποχρεώσεων		1.858.322	1.753.680	1.612.430	1.514.491

Οι σημειώσεις που παρατίθενται στις σελίδες από 58 έως 127 αποτελούν αναπόσπαστο μέρος των Οικονομικών Καταστάσεων.

II. Κατάσταση Λογαριασμού Αποτελεσμάτων

	Σημ.:	ΟΜΙΛΟΣ		ΕΤΑΙΡΕΙΑ	
		2020	2019	2020	2019
		€ '000	€ '000	€ '000	€ '000
Πωλήσεις	6	2.028.588	2.044.606	1.405.660	1.429.922
Κόστος Πωληθέντων	8	(1.893.640)	(1.899.542)	(1.318.866)	(1.328.002)
Μεικτό Κέρδος		134.948	145.064	86.794	101.920
Λοιπά Έσοδα	7	10.785	11.928	10.690	11.712
Έξοδα διάθεσης	8	(21.430)	(21.284)	(11.772)	(11.323)
Έξοδα διοίκησης	8	(54.306)	(47.771)	(37.954)	(33.391)
Απομείωση απαιτήσεων και συμβατικών περιουσιακών στοιχείων		(485)	437	(112)	11
Λοιπά Έξοδα	7	(9.905)	(8.334)	(7.248)	(6.109)
Λειτουργικό αποτέλεσμα (EBIT)		59.607	80.038	40.398	62.820
Χρηματοοικονομικά έσοδα	9	288	231	400	364
Χρηματοοικονομικά έξοδα	9	(25.506)	(25.640)	(19.414)	(18.820)
Έσοδα από μερίσματα		-	50	1.208	2.355
Καθαρό χρηματοοικονομικό αποτέλεσμα		(25.218)	(25.358)	(17.806)	(16.101)
Απομειώσεις συμμετοχών	13	-	-	-	(300)
Κέρδη/ (Ζημιές) από συγγενείς επιχειρήσεις	13	4.580	3.500	-	-
Κέρδη / (Ζημιές) προ φόρων		38.969	58.179	22.592	46.419
Φόρος εισοδήματος	15	(9.462)	(16.238)	(5.482)	(13.503)
Καθαρά κέρδη περιόδου		29.507	41.942	17.110	32.916
Κατανεμημένα σε :					
Μετόχους της μητρικής		28.450	41.304	17.110	32.916
Δικαιώματα μειοψηφίας		1.057	638	-	-
		29.507	41.942	17.110	32.916
Κέρδη ανά μετοχή που αναλογούν στους μετόχους της μητρικής για την περίοδο (εκφρασμένα σε € ανά μετοχή)					
Βασικά και μειωμένα		0,0758	0,1101	0,0456	0,0877

Οι σημειώσεις που παρατίθενται στις σελίδες από 58 έως 127 αποτελούν αναπόσπαστο μέρος των Οικονομικών Καταστάσεων.

III. Κατάσταση Λοιπών Συνολικών Εισοδημάτων

	Σημ.:	ΟΜΙΛΟΣ		ΕΤΑΙΡΕΙΑ	
		2020	2019	2020	2019
		€ '000	€ '000	€ '000	€ '000
Κέρδος / (ζημία) περιόδου από συνεχιζόμενες δραστηριότητες		29.507	41.942	17.110	32.916
<u>Λοιπά στοιχεία Συνολικού Εισοδήματος που δε θα μεταφερθούν στο αποτέλεσμα σε μελλοντικές περιόδους</u>					
Υποχρέωση Παροχών Προσωπικού	23	(1.261)	(1.496)	(805)	(1.184)
Συμμετοχικοί τίτλοι μέσω λοιπών συνολικών εισοδημάτων - καθαρή αλλαγή στην εύλογη αξία		178	(843)	-	(843)
Αναλογούν Φόρος		249	575	193	486
Σύνολο		(834)	(1.764)	(612)	(1.540)
<u>Λοιπά στοιχεία συνολικού εισοδήματος που ενδέχεται να μεταφερθούν στο αποτέλεσμα σε μελλοντικές περιόδους</u>					
Συναλλαγματικές διαφορές		(1.145)	(326)	-	-
Κέρδη / (ζημιές) από αποτίμηση παραγώγων για αντιστάθμιση κινδύνου - αποτελεσματική		3.899	(454)	2.642	(297)
Κέρδη / (ζημιές) από αποτίμηση παραγώγων για αντιστάθμιση κινδύνου - μεταφορά στο αποτέλεσμα		8	680	(235)	1.159
Ποσοστό στα λοιπά συνολικά εισοδήματα των ενοποιούμενων με καθαρή θέση		(314)	2.117	-	-
Αναλογούν φόρος		(655)	(132)	(578)	(311)
Σύνολο		1.793	1.885	1.829	551
Λοιπά συνολικά εισοδήματα μετά από φόρους		959	121	1.217	(990)
Συγκεντρωτικά συνολικά εισοδήματα μετά από φόρους		30.466	42.062	18.327	31.927
Αποδιδόμενα σε:					
Μετόχους της μητρικής		29.232	41.426	18.327	31.927
Δικαιούχους Μειοψηφίας		1.234	636	-	-
Συγκεντρωτικά συνολικά εισοδήματα μετά από φόρους		30.466	42.062	18.327	31.927

Οι σημειώσεις που παρατίθενται στις σελίδες από 58 έως 127 αποτελούν αναπόσπαστο μέρος των Οικονομικών Καταστάσεων.

IV. Κατάσταση Μεταβολών Ιδίων Κεφαλαίων

ΟΜΙΛΟΣ € '000	Μετοχικό κεφάλαιο	Διαφορά από έκδοση μετοχών υπέρ το Άρτιο	Αποθεματικό συνένωσης/απορρόφησης επιχειρήσεων	Λοιπά αποθεματικά	Αποτελέσματα εις νέον	Συναλλαγματικές διαφορές ενοποίησης	Σύνολο	Δικαιώματα Μειοψηφίας	Σύνολο Ιδίων Κεφαλαίων
Υπόλοιπο στις 1 Ιανουαρίου 2019	146.344	65.030	69.588	211.485	224.312	31	716.790	13.679	730.469
Κέρδη / (Ζημιές) περιόδου	-	-	-	-	41.304	-	41.304	638	41.942
Λοιπά συνολικά εισοδήματα	-	-	-	(553)	1.002	(326)	122	(2)	121
Σύνολο συνολικών εισοδημάτων	-	-	-	(553)	42.306	(326)	41.426	636	42.062
<u>Συναλλαγές με τους Μετόχους</u>									
Μεταφορά αποθεματικών	-	-	-	25.037	(25.037)	-	-	-	-
Διανομή Μερισματος	-	-	-	-	(11.257)	-	(11.257)	-	(11.257)
Μεταβολές δικαιωμάτων μειοψηφίας	-	-	-	-	231	-	231	(231)	-
Σύνολο συναλλαγών με τους μετόχους	-	-	-	25.037	(36.063)	-	(11.026)	(231)	(11.257)
Υπόλοιπο στις 31 Δεκεμβρίου 2019	146.344	65.030	69.588	235.969	230.555	(295)	747.190	14.084	761.274
Υπόλοιπο στις 1 Ιανουαρίου 2020	146.344	65.030	69.588	235.969	230.555	(295)	747.190	14.084	761.274
Κέρδη / (Ζημιές) περιόδου	-	-	-	-	28.450	-	28.450	1.057	29.507
Λοιπά συνολικά εισοδήματα	-	-	-	3.252	(1.324)	(1.145)	784	177	959
Σύνολο συνολικών εισοδημάτων	-	-	-	3.252	27.126	(1.145)	29.233	1.234	30.466
<u>Συναλλαγές με τους Μετόχους</u>									
Μεταφορά αποθεματικών	-	-	-	3.418	(3.418)	-	-	-	-
Διανομή Μερισματος	-	-	-	-	(11.257)	-	(11.257)	-	(11.257)
Μεταβολές δικαιωμάτων μειοψηφίας	-	-	-	4	(1.234)	-	(1.230)	(966)	(2.196)
Σύνολο συναλλαγών με τους μετόχους	-	-	-	3.422	(15.909)	-	(12.487)	(966)	(13.453)
Υπόλοιπο στις 31 Δεκεμβρίου 2020	146.344	65.030	69.588	242.643	241.771	(1.440)	763.936	14.352	778.287

Οι σημειώσεις που παρατίθενται στις σελίδες από 58 έως 127 αποτελούν αναπόσπαστο μέρος των Οικονομικών Καταστάσεων.

ΕΤΑΙΡΕΙΑ € '000	Μετοχικό κεφάλαιο	Διαφορά από έκδοση μετοχών υπέρ το Άρτιο	Αποθεματικό συνένωσης/απορρόφησης επιχειρήσεων	Λοιπά αποθεματικά	Αποτελέσματα εις νέον	Σύνολο Ιδίων Κεφαλαίων
Υπόλοιπο στις 1 Ιανουαρίου 2019	146.344	65.030	83.153	208.753	202.634	705.914
Κέρδη / (Ζημίες) χρήσης	-	-	-	-	32.916	32.916
Λοιπά συνολικά εισοδήματα	-	-	-	(90)	(900)	(990)
Σύνολο συνολικών εισοδημάτων	-	-	-	(90)	32.017	31.927
Συναλλαγές με τους Μετόχους						
Μεταφορά αποθεματικών	-	-	-	22.933	(22.933)	-
Αποθεματικό απόσχισης	-	-	-	843	-	843
Διανομή Μερίσματος	-	-	-	-	(11.257)	(11.257)
Σύνολο συναλλαγών με τους μετόχους	-	-	-	23.776	(34.190)	(10.414)
Υπόλοιπο στις 31 Δεκεμβρίου 2019	146.344	65.030	83.153	232.439	200.460	727.427
Υπόλοιπο στις 1 Ιανουαρίου 2020	146.344	65.030	83.153	232.439	200.460	727.427
Κέρδη / (Ζημίες) χρήσης	-	-	-	-	17.110	17.110
Λοιπά συνολικά εισοδήματα	-	-	-	1.829	(612)	1.217
Σύνολο συνολικών εισοδημάτων	-	-	-	1.829	16.498	18.327
Συναλλαγές με τους Μετόχους						
Μεταφορά αποθεματικών	-	-	-	1.623	(1.623)	-
Διανομή Μερίσματος	-	-	-	-	(11.257)	(11.257)
Σύνολο συναλλαγών με τους μετόχους	-	-	-	1.623	(12.881)	(11.257)
Υπόλοιπο στις 31 Δεκεμβρίου 2020	146.344	65.030	83.153	235.892	204.078	734.497

Οι σημειώσεις που παρατίθενται στις σελίδες από 58 έως 127 αποτελούν αναπόσπαστο μέρος των Οικονομικών Καταστάσεων.

V. Κατάσταση Ταμειακών Ροών

	ΟΜΙΛΟΣ		ΕΤΑΙΡΕΙΑ	
	2020 € '000	2019 € '000	2020 € '000	2019 € '000
Ταμειακές ροές από λειτουργικές δραστηριότητες				
Κέρδος / (Ζημιές) μετά φόρου εισοδήματος	29.507	41.942	17.110	32.916
Πλέον / μείον προσαρμογές για:				
Φόρο	9.462	16.238	5.482	13.503
Αποσβέσεις	61.989	57.359	41.987	37.768
Αποσβέσεις παγίων στοιχείων	60.057	55.758	39.632	35.458
Αποσβέσεις δικαιωμάτων χρήσης ενσώματων παγίων	2.458	2.274	1.659	1.579
Αποσβέσεις άυλων παγίων	1.024	984	701	771
Αποσβέσεις επενδύσεων σε ακίνητα	207	227	1.216	1.215
Αποσβέσεις επιχορηγήσεων	(1.757)	(1.884)	(1.221)	(1.256)
Χρηματοοικονομικά έσοδα	(288)	(231)	(400)	(364)
Έσοδα από μερίσματα	-	(50)	(1.208)	(2.355)
Κέρδη/ (Ζημιές) από συγγενείς επιχειρήσεις	(4.580)	(3.500)	-	-
Απομειώσεις συμμετοχών	-	-	-	300
Χρεωστικοί τόκοι και συναφή έξοδα	25.506	25.640	19.414	18.820
(Κέρδη)/Ζημιές από πώληση ενσώματων παγίων	(569)	(290)	(313)	(572)
(Κέρδη)/Ζημιές από πώληση ασώματων παγίων	-	(1)	-	(1)
(Κέρδη)/Ζημιές από πώληση επενδυτικών ακινήτων	-	(124)	-	-
Απομείωση / (αντιλογισμός απομείωσης) ενσώματων παγίων	-	671	-	397
Ζημιές από διαγραφές παγίων και επενδυτικών ακινήτων	1.887	218	1.846	67
Απομείωση αποθεμάτων	(1.342)	(2.931)	-	(824)
Προβλέψεις/(Αντιλογισμός προβλέψεων) απαιτήσεων (Λοιπές προβλέψεις)/αντιλογισμός προβλέψεων	485	(437)	112	(11)
	122.057	134.505	84.030	99.644
Μείωση / (Αύξηση) αποθεμάτων	(32.480)	52.197	(8.758)	44.052
Μείωση / (Αύξηση) απαιτήσεων	(39.025)	3.023	(36.936)	4.688
(Μείωση) / Αύξηση υποχρεώσεων (πλην τραπεζών)	69.912	22.446	68.859	(8.290)
(Μείωση) / Αύξηση υποχρέωσης παροχών προσωπικού	(1.589)	2.346	(625)	1.506
(Μείωση) / Αύξηση συμβατικών υποχρεώσεων	104	(516)	(376)	(623)
	(3.078)	79.496	22.164	41.333
Χρεωστικοί τόκοι και συναφή έξοδα καταβλημένα	(26.483)	(28.482)	(20.024)	(21.173)
Καταβλημένοι φόροι	(5.810)	(11.462)	(4.956)	(5.244)
Καθαρές ταμειακές ροές από λειτουργικές δραστηριότητες	86.686	174.057	81.214	114.560
Ταμειακές ροές από επενδυτικές δραστηριότητες				
Αγορές ενσώματων περιουσιακών στοιχείων	10	(115.573)	(163.756)	(93.258)
Αγορές άυλων περιουσιακών στοιχείων	11	(182)	(316)	(155)
Αγορές επενδυτικών ακινήτων	12	-	(13)	-
Έσοδα από πωλήσεις ενσώματων παγίων	1.635	1.546	1.010	4.243
Έσοδα από πωλήσεις ασώματων παγίων	-	35	-	40
Έσοδα από πωλήσεις επενδυτικών ακινήτων	148	-	148	-
Έσοδα από πωλήσεις λοιπών συμμετοχών	-	1.263	-	1.263
Μερίσματα εισπραχθέντα	-	50	1.208	2.355
Τόκοι που εισπράχθηκαν	288	231	400	364
Αγορές συμμετοχών	-	(6.416)	(5.658)	(8.000)
Αγορές λοιπών συμμετοχών και επενδύσεων	(4.512)	(35)	(5.507)	(25)
(Αύξηση συμμετοχής) / μείωση μετοχικού κεφαλαίου σε συγγενείς	(9.100)	(4.200)	(9.100)	(8.820)
Εισροή ταμειακών διαθεσίμων λόγω συνένωσης επιχειρήσεων	-	-	-	-
Καθαρές ταμειακές ροές από επενδυτικές δραστηριότητες	(127.296)	(171.611)	(110.913)	(136.417)
Ταμειακές ροές από χρηματοδοτικές δραστηριότητες				
Μερίσματα πληρωθέντα σε μετόχους	(11.257)	(11.257)	(11.257)	(11.257)
Δάνεια αναληφθέντα	127.020	159.973	102.696	109.074
Αποπληρωμή δανεισμού	(85.917)	(132.877)	(62.030)	(78.231)
Αποπληρωμές κεφαλαίου μισθώσεων	(4.086)	(3.836)	(3.327)	(3.956)
Καθαρές ταμειακές ροές από χρηματοδοτικές δραστηριότητες	25.760	12.002	26.082	15.629
Καθαρή (μείωση)/ αύξηση στα ταμειακά διαθέσιμα και ισοδύναμα αυτών	(14.850)	14.448	(3.617)	(6.227)
Ταμειακά διαθέσιμα και ισοδύναμα αυτών στην αρχή της χρήσης	48.688	34.241	16.243	22.470
Επίδραση συναλλαγματικών διαφορών στα ταμειακά διαθέσιμα	-	-	-	-
Ταμειακά διαθέσιμα και ισοδύναμα αυτών στο τέλος της χρήσης	33.838	48.688	12.626	16.243

Οι σημειώσεις που παρατίθενται στις σελίδες από 58 έως 127 αποτελούν αναπόσπαστο μέρος των Οικονομικών Καταστάσεων.

VI. ΣΗΜΕΙΩΣΕΙΣ ΕΠΙ ΤΩΝ ΟΙΚΟΝΟΜΙΚΩΝ ΚΑΤΑΣΤΑΣΕΩΝ ΤΗΣ 31 ΔΕΚΕΜΒΡΙΟΥ 2020**1. Σύσταση και Δραστηριότητες Ομίλου**

Η ΕΛΒΑΛΧΑΛΚΟΡ ΕΛΛΗΝΙΚΗ ΒΙΟΜΗΧΑΝΙΑ ΧΑΛΚΟΥ ΚΑΙ ΑΛΟΥΜΙΝΙΟΥ ΑΝΩΝΥΜΟΣ ΕΤΑΙΡΕΙΑ προήλθε από τη συγχώνευση δια απορροφήσεως της «ΕΛΒΑΛ ΕΛΛΗΝΙΚΗ ΒΙΟΜΗΧΑΝΙΑ ΑΛΟΥΜΙΝΙΟΥ ΑΝΩΝΥΜΟΣ ΕΤΑΙΡΕΙΑ» (εφεξής «ΕΛΒΑΛ») από την εισηγμένη «ΧΑΛΚΟΡ ΑΝΩΝΥΜΗ ΕΤΑΡΕΙΑ ΕΠΕΞΕΡΓΑΣΙΑΣ ΜΕΤΑΛΛΩΝ» (εφεξής «ΧΑΛΚΟΡ») με την 131569/30-11-2017 του Υπουργείου Οικονομίας και Ανάπτυξης.

Η διάρκεια της Εταιρείας έχει οριστεί ως τις 31.12.2200. Είναι εισηγμένη στο Χρηματιστήριο Αθηνών και αποτελεί θυγατρική εταιρεία της Viohalco. Η Εταιρεία είναι εγγεγραμμένη στο Μητρώο Ανωνύμων Εταιρειών (Μ.Α.Ε.) με αριθμό 2836/06/Β/86/48 και στο Γενικό Εμπορικό Μητρώο (Γ.Ε.ΜΗ.) με αριθμό 303401000.

Οι παρούσες Οικονομικές Καταστάσεις (οι «Οικονομικές Καταστάσεις») της χρήσης που έληξε την 31 Δεκεμβρίου 2020 περιλαμβάνουν τις ατομικές και ενοποιημένες Οικονομικές Καταστάσεις της ΕΛΒΑΛΧΑΛΚΟΡ (μαζί αναφερόμενες ως ο «Όμιλος»). Τα ονόματα των θυγατρικών και συνδεδεμένων εταιρειών παρουσιάζονται στη Σημείωση 30 των Οικονομικών Καταστάσεων.

Οι Οικονομικές Καταστάσεις του Ομίλου της ΕΛΒΑΛΧΑΛΚΟΡ περιλαμβάνονται στις ενοποιημένες Οικονομικές Καταστάσεις της VIOHALCO SA/NV που διαπραγματεύεται στο χρηματιστήριο EURONEXT του Βελγίου καθώς και στο Χρηματιστήριο Αθηνών.

Οι κυριότερες δραστηριότητες του Ομίλου είναι η παραγωγή, μεταποίηση, εμπορία και αντιπροσώπευση προϊόντων χαλκού, κραμάτων χαλκού, αλουμινίου, κραμάτων αλουμινίου και ψευδαργύρου καθώς και άλλων μετάλλων και κραμάτων αυτών και κάθε τύπου προϊόντων τους. Ο Όμιλος δραστηριοποιείται στην Ελλάδα, τη Βουλγαρία, την Τουρκία και την Ολλανδία.

Η έδρα της Εταιρείας είναι στην Αθήνα, Πύργος Αθηνών – Β' Κτίριο, Μεσογείων 2-4, ΤΚ 115 27. Τα κεντρικά γραφεία της Εταιρείας καθώς και η διεύθυνση επικοινωνίας είναι στο 62ο χλμ. Εθνικής Οδού Αθηνών-Λαμίας, Οινόφυτα Βοιωτίας, ΤΚ 320 11. Η ηλεκτρονική διεύθυνση της Εταιρείας είναι www.elvalhalcor.com.

2. Βάση σύνταξης των Οικονομικών Καταστάσεων**(α) Σημείωση Συμμόρφωσης**

Οι Οικονομικές Καταστάσεις του Ομίλου έχουν συνταχτεί σύμφωνα με τα Διεθνή Πρότυπα Χρηματοοικονομικής Αναφοράς (Δ.Π.Χ.Α.) όπως αυτά έχουν υιοθετηθεί από την Ευρωπαϊκή Ένωση. Τα Διεθνή Πρότυπα Χρηματοοικονομικής Αναφοράς που εκδίδονται από το Συμβούλιο Διεθνών Λογιστικών Προτύπων μπορεί να διαφέρουν από αυτά που έχουν υιοθετηθεί από την Ευρωπαϊκή Ένωση.

Οι Οικονομικές Καταστάσεις της 31 Δεκεμβρίου 2020 έχουν εγκριθεί προς δημοσίευση από το Διοικητικό Συμβούλιο της Εταιρείας την 10^η Μαρτίου 2021 και τελούν υπό την έγκριση της Γενικής Συνέλευσης των Μετόχων.

(β) Βάση Επimέτρησης

Οι Χρηματοοικονομικές Καταστάσεις έχουν συνταχθεί με βάση την αρχή του ιστορικού κόστους εκτός από τις επενδύσεις σε συμμετοχικούς τίτλους και τα παράγωγα χρηματοοικονομικά στοιχεία, τα οποία αποτιμώνται στην εύλογη αξία.

(γ) Λειτουργικό Νόμισμα και Παρουσίαση

Οι Χρηματοοικονομικές Καταστάσεις παρουσιάζονται σε Ευρώ, που αποτελεί το λειτουργικό νόμισμα της Εταιρείας. Τα ποσά που αναφέρονται στις Οικονομικές Καταστάσεις είναι σε χιλιάδες Ευρώ στρογγυλοποιημένα στην πλησιέστερη χιλιάδα (τυχόν διαφορές στα σύνολα οφείλονται σε στρογγυλοποιήσεις).

(δ) Χρήση εκτιμήσεων και παραδοχών

Η σύνταξη των χρηματοοικονομικών καταστάσεων σύμφωνα με τα Δ.Π.Χ.Α. απαιτεί από τη Διοίκηση να παίρνει αποφάσεις, να κάνει εκτιμήσεις και υποθέσεις που επηρεάζουν την εφαρμογή λογιστικών πολιτικών, καθώς και των καταχωρημένων ποσών στοιχείων ενεργητικού, παθητικού, εσόδων και εξόδων. Τα πραγματικά αποτελέσματα μπορεί τελικά να διαφέρουν από αυτές τις εκτιμήσεις.

Οι εκτιμήσεις και οι σχετικές με αυτές υποθέσεις αναθεωρούνται σε συνεχή βάση. Οι αναθεωρήσεις αυτές αναγνωρίζονται στην περίοδο που πραγματοποιήθηκαν και στις τυχόν επόμενες.

VI. ΣΗΜΕΙΩΣΕΙΣ ΕΠΙ ΤΩΝ ΟΙΚΟΝΟΜΙΚΩΝ ΚΑΤΑΣΤΑΣΕΩΝ ΤΗΣ 31 ΔΕΚΕΜΒΡΙΟΥ 2020

Ιδιαίτερη πληροφόρηση σχετικά με τις περιοχές στις οποίες υπάρχει αβεβαιότητα εκτιμήσεων και κρίσιμες αποφάσεις όσον αφορά στην εφαρμογή λογιστικών πολιτικών, με σημαντική επίδραση στα ποσά που καταχωρούνται στις οικονομικές καταστάσεις, περιγράφονται στις ακόλουθες σημειώσεις:

Σημαντικές εκτιμήσεις

- Αποτίμηση περιουσιακών στοιχείων που δεν επιμετρώνται σε εύλογες αξίες: Ο Όμιλος και η Εταιρεία προβαίνει σε εκτιμήσεις σχετικά με την τυχόν απομείωση των περιουσιακών στοιχείων που δεν επιμετρώνται σε εύλογες αξίες (Επενδύσεις σε θυγατρικές και συγγενείς εταιρείες, Άυλα πάγια στοιχεία, Πάγια περιουσιακά στοιχεία και Επενδύσεις σε ακίνητα). Αναφορικά με τα επενδύσεις σε θυγατρικές και συγγενείς εταιρείες, Η Εταιρεία εξετάζει σε κάθε περίοδο αναφοράς αν υπάρχουν ενδείξεις απομείωσης της αξίας των επενδύσεων σε θυγατρικές εταιρείες. Όπου υπάρχουν ενδείξεις απομείωσης, η Εταιρεία προβαίνει σε σχετικό έλεγχο με βάση τη λογιστική πολιτική που ακολουθεί. Οι βασικότερες εκτιμήσεις της Διοίκησης κατά τον υπολογισμό της ανακτήσιμης αξίας αφορούν στην εκτίμηση των μελλοντικών ταμειακών ροών, η οποία εξαρτάται από πλήθος παραγόντων, συμπεριλαμβανομένων των προσδοκιών επί των πωλήσεων σε μελλοντικές περιόδους, στις εκτιμήσεις κόστους, καθώς και στη χρήση κατάλληλου προεξοφλητικού επιτοκίου. Σχετικά με τα πάγια περιουσιακά στοιχεία και επενδυτικά ακίνητα, ο προσδιορισμός απομείωσης των οικοπέδων και κτιρίων (περιλαμβανομένων και των επενδυτικών ακινήτων) απαιτεί τη διενέργεια εκτιμήσεων που αφορούν κυρίως στην αιτία, στο χρόνο και στο ποσό της απομείωσης. Ο Όμιλος εξετάζει σε κάθε περίοδο αναφοράς αν υπάρχουν ενδείξεις απομείωσης της αξίας των ενσώματων παγίων και των επενδυτικών ακινήτων με βάση τη λογιστική πολιτική που ακολουθεί. Η Διοίκηση προβαίνει σε σημαντικές εκτιμήσεις αναφορικά με τον προσδιορισμό της ανακτήσιμης αξίας. Ο προσδιορισμός των ενδείξεων απομείωσης, όπως και η εκτίμηση των μελλοντικών ταμειακών ροών και ο προσδιορισμός των εύλογων αξιών των παγίων (ή ομάδων παγίων) απαιτούν από τη διοίκηση να κάνει σημαντικές εκτιμήσεις σχετικά με τον προσδιορισμό και την αξιολόγηση των ενδείξεων απομείωσης, τις αναμενόμενες ταμειακές ροές, τα επιτόκια προεξοφλήσεως που πρέπει να εφαρμοστούν, τις ωφέλιμες ζωές και τις υπολειμματικές αξίες των παγίων. Αναφορικά με τα επενδυτικά ακίνητα, ο έλεγχος απομείωσης μπορεί να διενεργηθεί από τη Διοίκηση σε συνεργασία με ανεξάρτητους εκτιμητές.
- Αξιολόγηση απομείωσης υπεραξίας (goodwill) και Άυλων Στοιχείων: Ο Όμιλος προβαίνει σε εξέταση της απομείωσης της υπεραξίας και άυλων στοιχείων. (βλέπε και σημείωση 11)

3. Νέα πρότυπα

Νέα πρότυπα, τροποποιήσεις προτύπων και διερμηνείες: Συγκεκριμένα νέα πρότυπα, τροποποιήσεις προτύπων και διερμηνείες έχουν εκδοθεί, τα οποία είναι υποχρεωτικά για λογιστικές περιόδους που ξεκινούν την 1 Ιανουαρίου 2020 ή μεταγενέστερα. Η εκτίμηση του Ομίλου σχετικά με την επίδραση από την εφαρμογή αυτών των νέων προτύπων, τροποποιήσεων και διερμηνειών παρατίθεται παρακάτω.

Πρότυπα και Διερμηνείες υποχρεωτικά για την τρέχουσα οικονομική χρήση**ΔΠΧΑ 3 (Τροποποιήσεις) «Ορισμός συνένωσης επιχειρήσεων»**

Ο νέος ορισμός εστιάζει στην έννοια της απόδοσης μιας επιχείρησης με τη μορφή παροχής αγαθών και υπηρεσιών στους πελάτες σε αντίθεση με τον προηγούμενο ορισμό ο οποίος εστίαζε στις αποδόσεις με τη μορφή μερισμάτων, χαμηλότερου κόστους ή άλλου οικονομικού οφέλους σε επενδυτές και λοιπά μέρη. Επιπλέον αποσαφηνίζει ότι, για να θεωρηθεί επιχείρηση, ένα ολοκληρωμένο σύνολο δραστηριοτήτων και περιουσιακών στοιχείων πρέπει να περιλαμβάνει τουλάχιστον μια εισροή και μια ουσιαστική διαδικασία που από κοινού συνεισφέρουν σημαντικά στην ικανότητά του να δημιουργεί εκροή. Τέλος εισάγει την δυνατότητα προαιρετικής εξέτασης (η εξέτασης συγκέντρωσης) με την οποία απλουστεύεται η εκτίμηση του κατά πόσον ένα αποκτηθέν σύνολο δραστηριοτήτων και περιουσιακών στοιχείων δεν αποτελεί επιχείρηση.

ΔΛΠ 1 και ΔΛΠ 8 (Τροποποιήσεις) «Ορισμός του ουσιώδους»

Οι τροποποιήσεις αποσαφηνίζουν τον ορισμό του ουσιώδους και πώς πρέπει να χρησιμοποιείται, συμπληρώνοντας τον ορισμό με οδηγίες οι οποίες παρέχονταν έως τώρα σε άλλα σημεία των ΔΠΧΑ. Επιπλέον, έχουν βελτιωθεί οι διευκρινίσεις που συνοδεύουν τον ορισμό. Τέλος, οι τροποποιήσεις διασφαλίζουν ότι ο ορισμός του ουσιώδους εφαρμόζεται με συνέπεια σε όλα τα ΔΠΧΑ.

ΔΠΧΑ 9, ΔΛΠ 39 και ΔΠΧΑ 7 (Τροποποιήσεις) «Αναμόρφωση επιτοκίων αναφοράς»

Οι τροποποιήσεις αλλάζουν ορισμένες απαιτήσεις σχετικά με τη λογιστική αντιστάθμισης κινδύνου ώστε να παρέχουν διευκόλυνση σχετικά με τις πιθανές επιπτώσεις της αβεβαιότητας που θα προκαλέσει η αλλαγή των επιτοκίων αναφοράς. Επιπλέον, οι τροποποιήσεις απαιτούν από τις εταιρείες να παρέχουν πρόσθετες πληροφορίες στους επενδυτές σχετικά με τις σχέσεις αντιστάθμισής τους, οι οποίες επηρεάζονται άμεσα από αυτές τις αβεβαιότητες.

VI. ΣΗΜΕΙΩΣΕΙΣ ΕΠΙ ΤΩΝ ΟΙΚΟΝΟΜΙΚΩΝ ΚΑΤΑΣΤΑΣΕΩΝ ΤΗΣ 31 ΔΕΚΕΜΒΡΙΟΥ 2020**Πρότυπα και Διερμηνείες υποχρεωτικά για μεταγενέστερες περιόδους**

Συγκεκριμένα νέα λογιστικά πρότυπα, τροποποιήσεις και διερμηνείες έχουν τεθεί σε ισχύ για μεταγενέστερες περιόδους και δεν έχουν εφαρμοστεί κατά την κατάρτιση αυτών των ενοποιημένων και εταιρικών χρηματοοικονομικών καταστάσεων. Ο Όμιλος ερευνά την επίδραση των νέων προτύπων και τροποποιήσεων στις χρηματοοικονομικές του καταστάσεις.

ΔΠΧΑ 16 (Τροποποίηση) «Παραχωρήσεις σε ενοίκια που σχετίζονται με τον COVID-19» (εφαρμόζεται στις ετήσιες λογιστικές περιόδους που ξεκινούν την ή μετά την 1 Ιουνίου 2020)

Η τροποποίηση παρέχει στους μισθωτές (αλλά όχι τους εκμισθωτές) τη δυνατότητα προαιρετικής εξαίρεσης από την εκτίμηση του κατά πόσον η παραχώρηση σε ενοίκιο που σχετίζεται με τον COVID-19 είναι τροποποίηση της μίσθωσης. Οι μισθωτές μπορούν να επιλέξουν να λογιστικοποιήσουν τις παραχωρήσεις σε ενοίκια με τον ίδιο τρόπο που θα έκαναν για αλλαγές που δεν είναι τροποποιήσεις μισθώσεων.

ΔΠΧΑ 9, ΔΛΠ 39, ΔΠΧΑ 7, ΔΠΧΑ 4 και ΔΠΧΑ 16 (Τροποποιήσεις) «Αναμόρφωση επιτοκίων αναφοράς – Φάση 2» (εφαρμόζονται στις ετήσιες λογιστικές περιόδους που ξεκινούν την ή μετά την 1 Ιανουαρίου 2021)

Οι τροποποιήσεις συμπληρώνουν αυτές που εκδόθηκαν το 2019 και επικεντρώνονται στις επιπτώσεις στις χρηματοοικονομικές καταστάσεις όταν μια εταιρεία αντικαθιστά το παλιό επιτόκιο αναφοράς με ένα εναλλακτικό επιτόκιο αναφοράς ως αποτέλεσμα της αναμόρφωσης. Πιο συγκεκριμένα, οι τροποποιήσεις σχετίζονται με το πώς μια εταιρεία θα λογιστικοποιήσει τις αλλαγές στις συμβατικές ταμειακές ροές των χρηματοοικονομικών μέσων, πώς θα λογιστικοποιήσει τις αλλαγές στις σχέσεις αντιστάθμισής της και τις πληροφορίες που πρέπει να γνωστοποιήσει.

ΔΛΠ 16 (Τροποποίηση) «Ενσώματα πάγια – Έσοδα πριν από την προβλεπόμενη χρήση» (εφαρμόζεται στις ετήσιες λογιστικές περιόδους που ξεκινούν την ή μετά την 1 Ιανουαρίου 2022)

Η τροποποίηση απαγορεύει στην οντότητα να αφαιρεί από το κόστος ενσώματου παγίου τυχόν έσοδα που λαμβάνονται από την πώληση ειδών που παράγονται ενώ η οντότητα προετοιμάζει το πάγιο για την προοριζόμενη χρήση του. Απαιτεί επίσης από τις οντότητες να γνωστοποιούν χωριστά τα ποσά των εσόδων και των δαπανών που σχετίζονται με τέτοια παραγόμενα είδη που δεν αποτελούν αποτέλεσμα της συνήθους δραστηριότητας της οντότητας. Η τροποποίηση δεν έχει υιοθετηθεί ακόμη από την Ευρωπαϊκή Ένωση.

ΔΛΠ 37 (Τροποποίηση) «Επαχθείς συμβάσεις – Κόστος εκπλήρωσης μιας σύμβασης» (εφαρμόζεται στις ετήσιες λογιστικές περιόδους που ξεκινούν την ή μετά την 1 Ιανουαρίου 2022)

Η τροποποίηση διευκρινίζει ότι «το κόστος εκπλήρωσης μιας σύμβασης» περιλαμβάνει το άμεσα σχετιζόμενο κόστος της εκπλήρωσης αυτής της σύμβασης και την κατανομή άλλων δαπανών που σχετίζονται άμεσα με την εκτέλεσή της. Η τροποποίηση διευκρινίζει επίσης ότι, προτού αναγνωριστεί χωριστή πρόβλεψη για επαχθή σύμβαση, μια οντότητα αναγνωρίζει τυχόν ζημιά απομείωσης στα περιουσιακά στοιχεία που χρησιμοποιήθηκαν για την εκπλήρωση της σύμβασης, και όχι σε περιουσιακά στοιχεία που ήταν αφοσιωμένα μόνο στη συγκεκριμένη σύμβαση. Η τροποποίηση δεν έχει υιοθετηθεί ακόμη από την Ευρωπαϊκή Ένωση.

ΔΠΧΑ 3 (Τροποποίηση) «Αναφορά στο Εννοιολογικό Πλαίσιο» (εφαρμόζεται στις ετήσιες λογιστικές περιόδους που ξεκινούν την ή μετά την 1 Ιανουαρίου 2022)

Η τροποποίηση επικαιροποίησε το πρότυπο ώστε να αναφέρεται στο Εννοιολογικό Πλαίσιο για τη Χρηματοοικονομική Αναφορά που εκδόθηκε το 2018, όταν πρέπει να προσδιοριστεί τι συνιστά περιουσιακό στοιχείο ή υποχρέωση σε μία συνένωση επιχειρήσεων. Επιπλέον, προστέθηκε μια εξαίρεση για ορισμένους τύπους υποχρεώσεων και ενδεχόμενων υποχρεώσεων που αποκτήθηκαν σε μια συνένωση επιχειρήσεων. Τέλος, διευκρινίζεται ότι ο αποκτών δεν πρέπει να αναγνωρίζει ενδεχόμενα περιουσιακά στοιχεία, όπως ορίζονται στο ΔΛΠ 37, κατά την ημερομηνία απόκτησης. Η τροποποίηση δεν έχει υιοθετηθεί ακόμη από την Ευρωπαϊκή Ένωση.

ΔΛΠ 1 (Τροποποίηση) «Ταξινόμηση υποχρεώσεων ως βραχυπρόθεσμες ή μακροπρόθεσμες» (εφαρμόζονται στις ετήσιες λογιστικές περιόδους που ξεκινούν την ή μετά την 1 Ιανουαρίου 2023)

Η τροποποίηση διευκρινίζει ότι οι υποχρεώσεις ταξινομούνται ως βραχυπρόθεσμες ή μακροπρόθεσμες βάσει των δικαιωμάτων που είναι σε ισχύ στη λήξη της περιόδου αναφοράς. Η ταξινόμηση δεν επηρεάζεται από τις προσδοκίες της οντότητας ή από γεγονότα μετά την ημερομηνία αναφοράς. Επιπλέον, η τροποποίηση αποσαφηνίζει τη σημασία του όρου «διακανονισμός» μιας υποχρέωσης του ΔΛΠ 1. Η τροποποίηση δεν έχει υιοθετηθεί ακόμη από την Ευρωπαϊκή Ένωση.

ΔΛΠ 1 (Τροποποιήσεις) «Παρουσίαση των Οικονομικών καταστάσεων» και Δεύτερη Δήλωση Πρακτικής ΔΠΧΑ «Γνωστοποίηση λογιστικών πολιτικών» (εφαρμόζονται στις ετήσιες λογιστικές περιόδους που ξεκινούν την ή μετά την 1 Ιανουαρίου 2023)

Οι τροποποιήσεις απαιτούν από τις εταιρείες να παρέχουν πληροφορίες ως προς τις λογιστικές τους πολιτικές όταν αυτές είναι ουσιώδεις και παρέχουν καθοδήγηση σχετικά με την έννοια του ουσιώδους όταν αυτή εφαρμόζεται σε γνωστοποιήσεις λογιστικών πολιτικών. Οι τροποποιήσεις δεν έχουν υιοθετηθεί ακόμη από την Ευρωπαϊκή Ένωση.

ΔΛΠ 8 (Τροποποιήσεις) «Λογιστικές πολιτικές, μεταβολές στις λογιστικές εκτιμήσεις και σφάλματα: Ορισμός των λογιστικών εκτιμήσεων» (εφαρμόζονται στις ετήσιες λογιστικές περιόδους που ξεκινούν την ή μετά την 1 Ιανουαρίου 2023)

VI. ΣΗΜΕΙΩΣΕΙΣ ΕΠΙ ΤΩΝ ΟΙΚΟΝΟΜΙΚΩΝ ΚΑΤΑΣΤΑΣΕΩΝ ΤΗΣ 31 ΔΕΚΕΜΒΡΙΟΥ 2020

Οι τροποποιήσεις διευκρινίζουν το πώς θα πρέπει οι εταιρείες να διακρίνουν τις αλλαγές στις λογιστικές πολιτικές από τις αλλαγές στις λογιστικές εκτιμήσεις. Οι τροποποιήσεις δεν έχουν υιοθετηθεί ακόμη από την Ευρωπαϊκή Ένωση.

Ετήσιες βελτιώσεις σε ΔΠΧΑ 2018–2020 (εφαρμόζονται στις ετήσιες λογιστικές περιόδους που ξεκινούν την ή μετά την 1 Ιανουαρίου 2022)

Οι τροποποιήσεις που παρατίθενται παρακάτω περιλαμβάνουν αλλαγές σε τέσσερα ΔΠΧΑ. Οι τροποποιήσεις δεν έχουν υιοθετηθεί ακόμη από την Ευρωπαϊκή Ένωση.

ΔΠΧΑ 9 «Χρηματοοικονομικά μέσα»

Η τροποποίηση εξετάζει ποια έξοδα πρέπει να περιληφθούν στην αξιολόγηση του 10% για την αποαναγνώριση των χρηματοοικονομικών υποχρεώσεων. Τα σχετικά κόστη ή αμοιβές θα μπορούσαν να καταβληθούν είτε σε τρίτους είτε στον δανειστή. Σύμφωνα με την τροποποίηση, το κόστος ή οι αμοιβές που καταβάλλονται σε τρίτους δεν θα συμπεριληφθούν στην αξιολόγηση του 10%.

ΔΠΧΑ 16 «Μισθώσεις»

Η τροποποίηση αφαίρεσε το παράδειγμα για πληρωμές από τον εκμισθωτή σχετικά με τις βελτιώσεις μισθωμάτων στο επεξηγηματικό παράδειγμα 13 του προτύπου, προκειμένου να εξαιρεθεί οποιαδήποτε πιθανή σύγχυση σχετικά με τον χειρισμό των κινήτρων μίσθωσης.

ΔΛΠ 41 «Γεωργία»

Η τροποποίηση έχει καταργήσει την απαίτηση για τις οντότητες να εξαιρούν τις φορολογικές ταμειακές ροές κατά τη επιμέτρηση της εύλογης αξίας σύμφωνα με το ΔΛΠ 41.

4. Σημαντικές λογιστικές αρχές

Οι λογιστικές πολιτικές που παρατίθενται παρακάτω έχουν εφαρμοστεί με συνέπεια σε όλες τις περιόδους που παρουσιάζονται σε αυτές τις Οικονομικές Καταστάσεις και έχουν εφαρμοστεί με συνέπεια από όλες τις εταιρείες του Ομίλου.

4.1. Βάση ενοποίησης**α. Συνενώσεις επιχειρήσεων**

Οι εξαγορές θυγατρικών εταιριών λογίζονται βάσει της μεθόδου εξαγοράς κατά την ημερομηνία της απόκτησης, ημερομηνία κατά την οποία ο έλεγχος μεταφέρεται στον Όμιλο. Ο Όμιλος ασκεί έλεγχο σε μια επιχείρηση όταν ο Όμιλος εκτίθεται ή και έχει δικαιώματα σε μεταβλητές αποδόσεις από τη συμμετοχή του στην επιχείρηση και έχει την ικανότητα να επηρεάζει αυτές τις αποδόσεις μέσω της δύναμης που ασκεί στην επιχείρηση.

Η υπεραξία προκύπτει από εξαγορά θυγατρικών και αποτελεί το υπερβάλλον ποσό μεταξύ του αθροίσματος του τιμήματος εξαγοράς, του ποσού της μη ελέγχουσας συμμετοχής στην αποκτηθείσα εταιρεία και της εύλογης αξίας οποιασδήποτε προηγούμενης συμμετοχής στην αποκτηθείσα εταιρεία κατά την ημερομηνία εξαγοράς και της εύλογης αξίας των αναγνωρίσιμων καθαρών περιουσιακών στοιχείων της θυγατρικής που αποκτήθηκε. Αν το άθροισμα του συνολικού τιμήματος εξαγοράς, της μη ελέγχουσας συμμετοχής που αναγνωρίστηκε και της εύλογης αξίας της προηγούμενης συμμετοχής στην αποκτηθείσα εταιρεία είναι μικρότερο από την εύλογη αξία της καθαρής θέσης της θυγατρικής που αποκτήθηκε σε περίπτωση μίας συμφέρουσας αγοράς, η διαφορά αναγνωρίζεται άμεσα στα αποτελέσματα.

Τυχόν έξοδα που συνδέονται άμεσα με την εξαγορά καταχωρούνται άμεσα στα αποτελέσματα. Τυχόν ενδεχόμενο τίμημα αγοράς αναγνωρίζεται στην εύλογη του αξία κατά την ημερομηνία της απόκτησης.

β. Λογιστική των συναλλαγών με κατόχους μη ελεγχουσών συμμετοχών

Οι συναλλαγές με τους κατόχους μη ελεγχουσών συμμετοχών που δεν έχουν ως αποτέλεσμα την απώλεια ελέγχου λογίζονται ως συναλλαγές μετόχων και των ποσοστών τους και κατά συνέπεια δεν αναγνωρίζεται υπεραξία σε τέτοιου είδους συναλλαγές. Η διαφορά μεταξύ του τιμήματος που καταβλήθηκε και της λογιστικής αξίας του αποκτηθέντος μεριδίου των ιδίων κεφαλαίων της θυγατρικής καταχωρείται στα ίδια κεφάλαια. Κέρδη ή ζημιές που προκύπτουν από την πώληση σε κατόχους μη ελεγχουσών συμμετοχών καταχωρούνται επίσης στα ίδια κεφάλαια.

VI. ΣΗΜΕΙΩΣΕΙΣ ΕΠΙ ΤΩΝ ΟΙΚΟΝΟΜΙΚΩΝ ΚΑΤΑΣΤΑΣΕΩΝ ΤΗΣ 31 ΔΕΚΕΜΒΡΙΟΥ 2020**γ. Θυγατρικές εταιρείες**

Θυγατρικές εταιρείες είναι οι εταιρείες στις οποίες ο Όμιλος ασκεί άμεσα ή έμμεσα έλεγχο, ελέγχει την οικονομική και λειτουργική τους πολιτική. Οι θυγατρικές εταιρείες ενοποιούνται πλήρως (ολική ενοποίηση) από την ημερομηνία κατά την οποία αποκτάται ο έλεγχος επ' αυτών και παύουν να ενοποιούνται από την ημερομηνία που τέτοιος έλεγχος δεν υφίσταται.

Στις οικονομικές της καταστάσεις, η Εταιρεία αποτιμά τις συμμετοχές σε θυγατρικές εταιρείες στο κόστος κτήσης.

δ. Απώλεια ελέγχου

Σε περίπτωση απώλειας ελέγχου μιας θυγατρικής, ο Όμιλος παύει την αναγνώριση των περιουσιακών στοιχείων και υποχρεώσεων της θυγατρικής και τις αντίστοιχες μη ελέγχουσες συμμετοχές. Τυχόν διαφορά από την απώλεια ελέγχου καταχωρείται στα αποτελέσματα. Σε περίπτωση που ο Όμιλος διατηρήσει κάποιο ποσοστό συμμετοχής στην προηγούμενη θυγατρική τότε η συμμετοχή αυτή απεικονίζεται στην εύλογη αξία την ημέρα απώλειας του ελέγχου. Στη συνέχεια απεικονίζεται με την μέθοδο της καθαρής θέσης όπως μια συγγενή εταιρεία ή κοινοπραξία, ή σαν χρηματοοικονομικό περιουσιακό στοιχείο ανάλογα με την συμμετοχή σε αυτή.

ε. Συγγενείς εταιρείες

Συγγενείς είναι οι εταιρείες, στις οποίες ο Όμιλος έχει ουσιώδη επιρροή, αλλά όχι έλεγχο, το οποίο γενικά ισχύει όταν τα ποσοστά συμμετοχής κυμαίνονται μεταξύ 20% έως 50% των δικαιωμάτων ψήφου. Οι επενδύσεις σε συγγενείς εταιρείες λογιστικοποιούνται με την μέθοδο της καθαρής θέσης και αρχικά αναγνωρίζονται στην αξία κτήσεως. Ο λογαριασμός των επενδύσεων σε συγγενείς εταιρείες περιλαμβάνει και την υπεραξία που προέκυψε κατά την εξαγορά. Στις ενοποιημένες οικονομικές καταστάσεις ο Όμιλος απεικονίζει την αναλογία στα αποτελέσματα και στο συνολικό εισόδημα μετά τις τυχόν προσαρμογές στις λογιστικές αρχές για να είναι συγκρίσιμα με αυτά του Ομίλου από την ημερομηνία απόκτησης της σημαντικής επιρροής. Στην περίπτωση που το μερίδιο του Ομίλου επί των ζημιών μιας συγγενούς Εταιρείας υπερβεί την αξία της επένδυσης σε αυτή, δεν αναγνωρίζονται επιπλέον ζημιές, εκτός εάν έχουν γίνει πληρωμές ή έχουν αναληφθεί περαιτέρω δεσμεύσεις για λογαριασμό της.

Στις οικονομικές της καταστάσεις, η Εταιρεία αποτιμά τις συμμετοχές σε συγγενείς εταιρείες στην αξία κτήσης μείον τυχόν απομειώσεις.

στ. Απαλοιφή διεταιρικών συναλλαγών

Οι συναλλαγές και τα υπόλοιπα καθώς και τα μη πραγματοποιημένα κέρδη και ζημιές που προκύπτουν μεταξύ των εταιριών του Ομίλου απαλείφονται κατά την ενοποίηση. Τα μη πραγματοποιηθέντα κέρδη για συναλλαγές μεταξύ των συγγενών εταιριών απαλείφονται κατά το ποσοστό συμμετοχής του Ομίλου στη συγγενή Εταιρεία. Οι μη πραγματοποιημένες ζημιές, επίσης απαλείφονται, εκτός εάν η συναλλαγή παρουσιάζει ενδείξεις απομείωσης, του μεταβιβασθέντος περιουσιακού στοιχείου.

ζ. Συνενώσεις επιχειρήσεων κάτω από κοινό έλεγχο

Οι συνενώσεις επιχειρήσεων κάτω από κοινό έλεγχο δεν εμπίπτουν στο πεδίο εφαρμογής του ΔΠΧΑ 3 «Συνενώσεις επιχειρήσεων» και δεν προβλέπεται κάποια οδηγία για τέτοιου είδους συναλλαγές από τα ΔΠΧΑ. Σύμφωνα με τις παραγράφους 10 έως 12 του ΔΛΠ 8 «Λογιστικές Πολιτικές, Μεταβολές των Λογιστικών Εκτιμήσεων και Λάθη», ο Όμιλος επιλέγει να εφαρμόσει τη μέθοδο της εξαγοράς όπως προβλέπεται από το ΔΠΧΑ 3 για τέτοιου είδους συναλλαγές, όπως περιγράφεται ανωτέρω.

4.2. Ξένο νόμισμα**α. Συναλλαγές σε ξένο νόμισμα**

Οι συναλλαγές σε ξένα νομίσματα μετατρέπονται στο νόμισμα λειτουργίας της Εταιρείας, βάσει των ισοτιμιών που ισχύουν κατά την ημερομηνία της κάθε συναλλαγής. Κέρδη και ζημιές από συναλλαγματικές διαφορές οι οποίες προκύπτουν από τον διακανονισμό των συναλλαγών σε ξένο νόμισμα αναγνωρίζονται στην κατάσταση λογαριασμού αποτελεσμάτων. Η συναλλαγματική διαφορά ακολουθεί το έσοδο/έξοδο.

VI. ΣΗΜΕΙΩΣΕΙΣ ΕΠΙ ΤΩΝ ΟΙΚΟΝΟΜΙΚΩΝ ΚΑΤΑΣΤΑΣΕΩΝ ΤΗΣ 31 ΔΕΚΕΜΒΡΙΟΥ 2020**β. Μετατροπή οικονομικών καταστάσεων των εταιριών του Ομίλου σε άλλο νόμισμα**

Η μετατροπή των οικονομικών καταστάσεων των εταιριών του Ομίλου (καμία εκ των οποίων δεν είχε νόμισμα υπερπληθωριστικής οικονομίας), οι οποίες έχουν διαφορετικό λειτουργικό νόμισμα από το νόμισμα παρουσίασης του Ομίλου γίνεται ως εξής:

- Τα περιουσιακά στοιχεία και υποχρεώσεις περιλαμβανομένης της υπεραξίας και των αναπροσαρμογών εύλογης αξίας που προκύπτουν κατά την ενοποίηση μετατρέπονται σε Ευρώ με βάση την επίσημη τιμή του ξένου νομίσματος που ισχύει κατά την ημερομηνία του ισολογισμού.
- Τα έσοδα και τα έξοδα των θυγατρικών εξωτερικού μετατρέπονται σε Ευρώ με τη μέση ισοτιμία του ξένου νομίσματος κατά την διάρκεια της περιόδου και
- Οι προκύπτουσες συναλλαγματικές διαφορές καταχωρούνται στα λοιπά συνολικά εισοδήματα στην γραμμή «Συναλλαγματικές διαφορές» και μεταφέρονται στα αποτελέσματα με την πώληση των εταιριών αυτών.

4.3. Χρηματοοικονομικά περιουσιακά στοιχεία**α. Ταξινόμηση**

Ο Όμιλος κατατάσσει τα χρηματοοικονομικά περιουσιακά στοιχεία στις ακόλουθες κατηγορίες για σκοπούς επιμέτρησης:

- Χρηματοοικονομικά περιουσιακά στοιχεία σε εύλογη αξία (είτε μέσω λοιπών συνολικών εισοδημάτων είτε μέσω αποτελεσμάτων)
- Χρηματοοικονομικά περιουσιακά στοιχεία σε αναπόσβεστο κόστος

Η ταξινόμηση εξαρτάται από το επιχειρηματικό μοντέλο του Ομίλου για την διαχείριση των χρηματοοικονομικών περιουσιακών στοιχείων του Ομίλου και των χαρακτηριστικών των συμβατικών ταμειακών ρών του χρηματοοικονομικού περιουσιακού στοιχείου.

Οι επενδύσεις σε συμμετοχικούς τίτλους που δεν κατέχονται για εμπορία επιμετρώνται σε εύλογη αξία μέσω αποτελεσμάτων εκτός από τις επενδύσεις για τις οποίες ο Όμιλος κατά την αρχική αναγνώριση επιλέγει αμετάκλητα να επιμετρώνται σε εύλογη αξία μέσω λοιπών συνολικών εισοδημάτων.

Ο Όμιλος αναταξινόμει τις επενδύσεις σε χρεωστικούς τίτλους μόνο εφόσον αλλάξει το επιχειρηματικό μοντέλο διαχείρισης των συγκεκριμένων επενδύσεων.

β. Αρχική αναγνώριση / παύση αναγνώρισης

Συνήθεις αγορές και πωλήσεις επενδύσεων αναγνωρίζονται κατά την ημερομηνία που διεξάγεται η συναλλαγή που είναι η ημερομηνία κατά την οποία ο Όμιλος δεσμεύεται να αγοράσει ή να πωλήσει το περιουσιακό στοιχείο.

Κατά την αρχική αναγνώριση, ο Όμιλος επιμετρά ένα χρηματοοικονομικό περιουσιακό στοιχείο σε εύλογη αξία πλέον, στην περίπτωση χρηματοοικονομικού περιουσιακού στοιχείου που δεν επιμετράται στην εύλογη αξία μέσω των αποτελεσμάτων, το κόστος συναλλαγών που αποδίδεται άμεσα στην απόκτηση του χρηματοοικονομικού περιουσιακού στοιχείου. Τα κόστη συναλλαγών των χρηματοοικονομικών περιουσιακών στοιχείων που επιμετρώνται σε εύλογη αξία μέσω των αποτελεσμάτων καταχωρούνται απευθείας στα αποτελέσματα.

Οι επενδύσεις παύουν να αναγνωρίζονται όταν τα δικαιώματα είσπραξης ταμειακών ρών από τα χρηματοοικονομικά περιουσιακά στοιχεία λήγουν ή μεταβιβάζονται και ο Όμιλος έχει μεταβιβάσει ουσιαδώς όλους τους κινδύνους και τα οφέλη που συνεπάγεται η ιδιοκτησία.

γ. Μεταγενέστερη επιμέτρηση**Επενδύσεις σε χρεωστικούς τίτλους**

Η μεταγενέστερη επιμέτρηση των επενδύσεων σε χρεωστικούς τίτλους εξαρτάται από το επιχειρηματικό μοντέλο του Ομίλου για την διαχείριση των στοιχείων αυτών και των χαρακτηριστικών των συμβατικών ταμειακών ρών τους. Ο Όμιλος ταξινομεί τους χρεωστικούς τίτλους στις ακόλουθες κατηγορίες:

- Αναπόσβεστο κόστος: Τα περιουσιακά στοιχεία που διακρατώνται με σκοπό την είσπραξη συμβατικών ταμειακών ρών και δημιουργούν σε συγκεκριμένες ημερομηνίες ταμειακές ροές που συνίστανται αποκλειστικά σε αποπληρωμή κεφαλαίου και

VI. ΣΗΜΕΙΩΣΕΙΣ ΕΠΙ ΤΩΝ ΟΙΚΟΝΟΜΙΚΩΝ ΚΑΤΑΣΤΑΣΕΩΝ ΤΗΣ 31 ΔΕΚΕΜΒΡΙΟΥ 2020

τόκων επί του ανεξόφλητου υπολοίπου κεφαλαίου, επιμετρώνται στο αναπόσβεστο κόστος. Τα έσοδα από τόκους υπολογίζονται με τη μέθοδο του πραγματικού επιτοκίου και αναγνωρίζονται στα χρηματοοικονομικά έσοδα. Το κέρδος ή η ζημιά που προκύπτει κατά την από-αναγνώριση του περιουσιακού στοιχείου αναγνωρίζεται απευθείας στα αποτελέσματα μαζί με τυχόν συναλλαγματικά κέρδη/ζημιές. Οι ζημιές απομείωσης αναγνωρίζονται στη γραμμή «Απομείωση απαιτήσεων και συμβατικών περιουσιακών στοιχείων» στην κατάσταση λογαριασμού αποτελεσμάτων.

- **Εύλογη αξία μέσω λοιπών συνολικών εισοδημάτων:** Τα περιουσιακά στοιχεία που διακρατώνται με σκοπό τόσο την είσπραξη συμβατικών ταμειακών ροών όσο και την πώληση τους και δημιουργούν σε συγκεκριμένες ημερομηνίες ταμειακές ροές που συνίστανται αποκλειστικά σε αποπληρωμή κεφαλαίου και τόκων επί του ανεξόφλητου υπολοίπου κεφαλαίου, επιμετρώνται στην εύλογη αξία μέσω λοιπών συνολικών εισοδημάτων. Οι μεταβολές στην τρέχουσα αξία αναγνωρίζονται στα λοιπά συνολικά εισοδήματα εκτός από την αναγνώριση των ζημιών απομείωσης, τα έσοδα από τόκους και τα συναλλαγματικά κέρδη/ζημιές τα οποία αναγνωρίζονται στη κατάσταση αποτελεσμάτων. Όταν το περιουσιακό στοιχείο από-αναγνωρίζεται, το συσσωρευμένο κέρδος/ζημιά που είχε αναγνωριστεί στα λοιπά συνολικά εισοδήματα αναταξινομείται στην κατάσταση αποτελεσμάτων στη γραμμή «Λοιπά κέρδη/(ζημιές)». Τα έσοδα από τόκους υπολογίζονται με τη μέθοδο του πραγματικού επιτοκίου και αναγνωρίζονται στα χρηματοοικονομικά έσοδα. Οι ζημιές απομείωσης αναγνωρίζονται στη γραμμή «Απομείωση απαιτήσεων και συμβατικών περιουσιακών στοιχείων» στην κατάσταση λογαριασμού αποτελεσμάτων.
- **Εύλογη αξία μέσω αποτελεσμάτων:** Τα περιουσιακά στοιχεία που δεν πληρούν τα κριτήρια ταξινόμησης στις κατηγορίες «Αναπόσβεστο κόστος» και «Εύλογη αξία μέσω λοιπών συνολικών εισοδημάτων» επιμετρώνται στην εύλογη αξία μέσω αποτελεσμάτων. Το κέρδος/ζημιά αναγνωρίζεται στην κατάσταση αποτελεσμάτων την περίοδο στην οποία προκύπτει.

Για τις Επενδύσεις σε συμμετοχικούς τίτλους βλέπε τη σημείωση στ. «Λοιπές επενδύσεις».

δ. Εμπορικές και λοιπές απαιτήσεις

Οι εμπορικές και λοιπές απαιτήσεις καταχωρούνται αρχικά στην εύλογη αξία τους και μεταγενέστερα αποτιμώνται στο αναπόσβεστο κόστος, αφαιρουμένων και των ζημιών απομείωσης. Το ποσό της απομείωσης είναι η διαφορά μεταξύ της λογιστικής αξίας των απαιτήσεων και της παρούσας αξίας των εκτιμώμενων μελλοντικών ταμειακών ροών. Το ποσό της πρόβλεψης καταχωρείται ως έξοδο στην κατάσταση λογαριασμού αποτελεσμάτων.

Αναφορικά με την πρόβλεψη για τις αναμενόμενες πιστωτικές ζημιές, ο Όμιλος εφαρμόζει την απλοποιημένη προσέγγιση του ΔΠΧΑ 9 επιμετρώντας την πρόβλεψη ζημίας σε ποσό ίσο με τις αναμενόμενες πιστωτικές ζημιές καθ' όλη τη διάρκεια ζωής για όλες τις εμπορικές και λοιπές απαιτήσεις και τα στοιχεία ενεργητικού από συμβάσεις με πελάτες. Για την επιμέτρηση των αναμενόμενων πιστωτικών ζημιών, οι εμπορικές απαιτήσεις και τα στοιχεία ενεργητικού από συμβάσεις ομαδοποιούνται βάση κοινών πιστοληπτικών χαρακτηριστικών και υπερημερίας πληρωμής. Ο Όμιλος αναγνώρισε τις διαβαθμίσεις από αναγνωρισμένους οίκους πιστοληπτικής αξιολόγησης για τους πελάτες που αξιολογούνται ατομικά, και την πιστοληπτική αξιολόγηση της χώρας για πελάτες που δεν αξιολογούνται ατομικά, ως οδηγούς της αναμενόμενης πιστωτικής ζημίας και αντίστοιχα αναπροσαρμόζει την πρόβλεψη σύμφωνα με τους παράγοντες αυτούς.

ε. Ταμειακά διαθέσιμα και ισοδύναμα

Τα ταμειακά διαθέσιμα και ισοδύναμα περιλαμβάνουν μετρητά, καταθέσεις όψεως, προθεσμιακές καταθέσεις ληκτότητας έως 3 μήνες και βραχυπρόθεσμες επενδύσεις υψηλής ρευστοποίησης και χαμηλού ρίσκου.

στ. Λοιπές επενδύσεις

Περιλαμβάνει επενδύσεις σε συμμετοχικούς τίτλους. Ο Όμιλος επιμετρά όλους τους συμμετοχικούς τίτλους στην εύλογη αξία. Όταν ο Όμιλος επιλέγει να αναγνωρίζει τα κέρδη/ζημιές από την επιμέτρηση σε εύλογη αξία στα λοιπά συνολικά εισοδήματα, τα συσσωρευμένα κέρδη/ζημιές δεν αναταξινομούνται στην κατάσταση αποτελεσμάτων κατά την αποαναγνώριση του περιουσιακού στοιχείου αλλά μεταφέρονται απευθείας στα «Αποτελέσματα εις νέον» μέσα στα ίδια Κεφάλαια. Τα μερίσματα αναγνωρίζονται στην κατάσταση αποτελεσμάτων όταν ο Όμιλος εδραιώνει το δικαίωμα είσπραξης.

4.4. Δανεισμός

Τα δάνεια καταχωρούνται αρχικά στην εύλογη αξία τους, μειωμένα με τα τυχόν άμεσα έξοδα για την πραγματοποίηση της συναλλαγής. Μεταγενέστερα αποτιμώνται στο αναπόσβεστο κόστος βάσει της μεθόδου του πραγματικού επιτοκίου. Τυχόν διαφορά μεταξύ του εισπραχθέντος ποσού (καθαρό από σχετικά έξοδα) και της αξίας εξόφλησης αναγνωρίζεται στα αποτελέσματα κατά την διάρκεια του δανεισμού βάσει της μεθόδου του πραγματικού επιτοκίου.

Τα δάνεια ταξινομούνται ως 'Βραχυπρόθεσμες Υποχρεώσεις' εκτός εάν ο Όμιλος έχει το δικαίωμα να αναβάλλει την εξόφληση της υποχρέωσης για τουλάχιστον δώδεκα μήνες από την ημερομηνία του ισολογισμού. Οι χρεωστικοί τόκοι δανείων, καταχωρούνται απευθείας στην κατάσταση λογαριασμού αποτελεσμάτων της περιόδου που αφορούν. Η αναγνώριση τους σταματάει όταν οι συμβατικές υποχρεώσεις ακυρωθούν, λήξουν ή πωληθούν.

VI. ΣΗΜΕΙΩΣΕΙΣ ΕΠΙ ΤΩΝ ΟΙΚΟΝΟΜΙΚΩΝ ΚΑΤΑΣΤΑΣΕΩΝ ΤΗΣ 31 ΔΕΚΕΜΒΡΙΟΥ 2020**4.5. Εμπορικές υποχρεώσεις**

Οι εμπορικές υποχρεώσεις αναγνωρίζονται αρχικά στην εύλογη αξία και αποτιμώνται μεταγενέστερα σύμφωνα με τη μέθοδο του αναπόσβεστου κόστους με τη χρήση του πραγματικού επιτοκίου.

4.6. Παράγωγα και λογιστική αντιστάθμισης

Ο Όμιλος κατέχει παράγωγα στοιχεία για να αντισταθμίσει τον κίνδυνο μεταβολής τιμών μετάλλων, του επιτοκίου και τις διακυμάνσεις συναλλαγματικών ισοτιμιών. Τα παράγωγα, αρχικά και μεταγενέστερα αναγνωρίζονται στην εύλογη αξία τους. Η μέθοδος αναγνώρισης των κερδών και ζημιών εξαρτάται από το αν τα παράγωγα προσδιορίζονται ως μέσα αντιστάθμισης ή ως κατεχόμενα για εμπορία.

Ο Όμιλος καταγράφει κατά την σύναψη των συναλλαγών την σχέση μεταξύ στοιχείων αντιστάθμισης και αντισταθμισμένων στοιχείων καθώς και την στρατηγική διαχείρισης του σχετικού κινδύνου. Κατά την σύναψη της σύμβασης και σε συνεχή μεταγενέστερη βάση καταγράφεται η εκτίμηση σχετικά με την υψηλή αποτελεσματικότητα της αντιστάθμισης τόσο για τις αντισταθμίσεις εύλογης αξίας όσο και για τις αντισταθμίσεις ταμειακών ροών. Για αντιστάθμιση μελλοντικής συναλλαγής τεκμηριώνεται η πιθανότητα ολοκλήρωσης της συναλλαγής.

(α) Αντιστάθμιση Εύλογης Αξίας

Οι μεταβολές στην εύλογη αξία των παραγώγων που θεωρούνται αντιστάθμιση εύλογης αξίας καταχωρούνται στα αποτελέσματα όπως και οι μεταβολές στην εύλογη αξία των αντισταθμισμένων στοιχείων οι οποίες αποδίδονται στον κίνδυνο που αντισταθμίζεται.

(β) Αντιστάθμιση Ταμειακών Ροών

Η αποτελεσματική αναλογία της μεταβολής στην εύλογη αξία των παραγώγων που προσδιορίζονται ως μέσα αντιστάθμισης μεταβολών στις ταμειακές ροές, καταχωρείται σε Αποθεματικό των Ίδιων Κεφαλαίων. Το κέρδος ή η ζημία της μη αποτελεσματικής αναλογίας καταχωρείται στα αποτελέσματα. Τα ποσά που καταχωρούνται ως αποθεματικό στα Ίδια Κεφάλαια, μεταφέρονται στα αποτελέσματα στις περιόδους που το αντισταθμισμένο στοιχείο επηρεάζει τα κέρδη ή τις ζημίες. Στις περιπτώσεις αντιστάθμισης προβλεπόμενων μελλοντικών συναλλαγών, οι οποίες καταλήγουν στην αναγνώριση ενός μη νομισματικού στοιχείου (π.χ. απόθεμα) ή υποχρέωσης, τα κέρδη ή οι ζημιές που είχαν καταχωρηθεί στα Ίδια Κεφάλαια μεταφέρονται στο κόστος κτήσης του προκύπτοντος μη χρηματοοικονομικού περιουσιακού στοιχείου.

Όταν ένα μέσο αντιστάθμισης λήγει ή πωλείται, ή όταν μία σχέση αντιστάθμισης δεν πληροί, πλέον, τα κριτήρια της αντισταθμιστικής λογιστικής, τα σωρευμένα στα Ίδια Κεφάλαια κέρδη ή ζημιές παραμένουν ως αποθεματικό και μεταφέρονται στα αποτελέσματα, όταν το αντισταθμισμένο στοιχείο επηρεάζει τα κέρδη ή τις ζημιές. Στην περίπτωση της αντιστάθμισης μιας προβλεπόμενης μελλοντικής συναλλαγής, η οποία δεν αναμένεται πλέον να πραγματοποιηθεί, τα σωρευμένα στα Ίδια Κεφάλαια κέρδη ή ζημιές μεταφέρονται στα αποτελέσματα.

4.7. Μετοχικό κεφάλαιο

Το μετοχικό κεφάλαιο αποτελείται από κοινές μετοχές. Άμεσα έξοδα για την έκδοση μετοχών, εμφανίζονται μετά την αφαίρεση του σχετικού φόρου εισοδήματος, σε μείωση του ποσού της αύξησης.

4.8. Ενσώματα πάγια περιουσιακά στοιχεία**(α) Αναγνώριση και επιμέτρηση**

Τα ενσώματα πάγια στοιχεία περιλαμβάνουν: οικόπεδα, κτίρια, μηχανολογικό εξοπλισμό, μεταφορικά μέσα, έπιπλα και λοιπό εξοπλισμό. Τα ενσώματα πάγια επιμετρώνται στην αξία κτήσεως μείον συσσωρευμένες αποσβέσεις. Η αξία κτήσεως περιλαμβάνει όλες τις δαπάνες που συνδέονται άμεσα με την απόκτηση των στοιχείων. Το κόστος κτήσης περιλαμβάνει επίσης οποιαδήποτε μεταφορά από την καθαρή θέση κερδών/ζημιών από αντισταθμίσεις ταμειακών ροών για αγορές ενσώματων παγίων σε ξένο νόμισμα.

Μεταγενέστερες δαπάνες προστίθενται στη λογιστική αξία των ενσωμάτων παγίων ή καταχωρούνται ως ξεχωριστό πάγιο μόνον εάν αναμένεται να επιφέρουν μελλοντικά οικονομικά οφέλη στον Όμιλο και το κόστος τους μπορεί να επιμετρηθεί αξιόπιστα. Η λογιστική αξία του μέρους του παγίου που αντικαθίσταται παύει να αναγνωρίζεται.

Το κόστος επισκευών και συντηρήσεων καταχωρείται στα αποτελέσματα της χρήσεως που πραγματοποιούνται.

Η λογιστική αξία ενός ενσώματου παγίου περιουσιακού στοιχείου απομειώνεται στην ανακτήσιμη αξία του όταν η λογιστική του αξία υπερβαίνει την εκτιμώμενη ανακτήσιμη αξία του.

VI. ΣΗΜΕΙΩΣΕΙΣ ΕΠΙ ΤΩΝ ΟΙΚΟΝΟΜΙΚΩΝ ΚΑΤΑΣΤΑΣΕΩΝ ΤΗΣ 31 ΔΕΚΕΜΒΡΙΟΥ 2020

Τα κέρδη ή οι ζημιές κατά την πώληση προκύπτουν από τη διαφορά μεταξύ των εσόδων από την πώληση και της λογιστικής αξίας και αναγνωρίζονται στα αποτελέσματα της χρήσης στο κονδύλι «Λοιπά έσοδα'» ή «Λοιπά έξοδα '», ανάλογα με την περίπτωση.

(β) Αποσβέσεις

Τα οικόπεδα δεν αποσβένονται. Οι αποσβέσεις των άλλων στοιχείων των ενσώματων παγίων υπολογίζονται με τη σταθερή μέθοδο με ισόποσες ετήσιες επιβαρύνσεις στο διάστημα της αναμενόμενης ωφέλιμης ζωής του στοιχείου, έτσι ώστε να διαγραφεί η αξία στην υπολειμματική του αξία. Η αναμενόμενη ωφέλιμη ζωή των στοιχείων είναι ως εξής:

–	Κτίρια	20 – 50	έτη
–	Μηχανολογικός εξοπλισμός	1 – 40	έτη
–	Μεταφορικά μέσα	4 – 15	έτη
–	Λοιπός εξοπλισμός	1 – 8	έτη

Οι υπολειμματικές αξίες και οι ωφέλιμες ζωές των παγίων αναθεωρούνται και προσαρμόζονται σε κάθε ημερομηνία ισολογισμού αν αυτό θεωρηθεί αναγκαίο.

4.9. Άυλα Περιουσιακά Στοιχεία

Τα άυλα περιουσιακά στοιχεία που αποκτώνται ξεχωριστά αναγνωρίζονται στην αξία κτήσης τους ενώ τα άυλα περιουσιακά στοιχεία που αποκτώνται μέσω αγοράς επιχειρήσεων, αναγνωρίζονται στην εύλογη αξία τους κατά την ημερομηνία της απόκτησης. Μεταγενέστερα αποτιμώνται στο ποσό αυτό μείον τις σωρευμένες αποσβέσεις και τις τυχόν σωρευμένες ζημιές απομείωσης της αξίας τους. Η ωφέλιμη ζωή των άυλων περιουσιακών στοιχείων μπορεί να είναι περιορισμένη ή αόριστη. Η αξία των άυλων περιουσιακών στοιχείων με περιορισμένη ωφέλιμη ζωή αποσβένεται στην περίοδο της εκτιμώμενης ωφέλιμης ζωής τους με την σταθερή μέθοδο. Τα άυλα περιουσιακά στοιχεία αποσβένονται, από την ημερομηνία, κατά την οποία είναι διαθέσιμα προς χρήση.

Τα άυλα περιουσιακά στοιχεία με αόριστη ωφέλιμη ζωή δεν αποσβένονται αλλά υπόκεινται περιοδικά (τουλάχιστον ετησίως) σε εκτίμηση τυχόν απομείωσης της αξίας τους με βάση τις διατάξεις του Δ.Λ.Π. 36 «Απομείωση Αξίας Περιουσιακών Στοιχείων». Υπολειμματικές αξίες δεν αναγνωρίζονται. Η ωφέλιμη ζωή των άυλων περιουσιακών στοιχείων αξιολογείται σε ετήσια βάση.

Η υπεραξία δεν αποσβένεται αλλά αποτιμάται στην αξία κτήσης μείον οποιαδήποτε σωρευμένη απομείωση.

Οι άδειες λογισμικού αποτιμώνται στην αξία κτήσης μείον σωρευμένες αποσβέσεις, μείον οποιαδήποτε σωρευμένη απομείωση. Οι αποσβέσεις διενεργούνται με βάση τη σταθερή μέθοδο στο διάστημα της ωφέλιμης ζωής τους, η οποία είναι 3 έως 5 χρόνια.

Δαπάνες που απαιτούνται για την ανάπτυξη και συντήρηση του λογισμικού αναγνωρίζονται ως έξοδα στα αποτελέσματα στο έτος που προκύπτουν.

Αναφορικά με το εμπορικό σήμα και πατέντες αναγνωρίζονται αρχικά κατά την ημερομηνία απόκτησης και αποσβένονται στην ωφέλιμη ζωή. Η πατέντες από την αναγνώρισή τους έχουν ωφέλιμη ζωή 10 ετών.

Τέλος, οι πελατειακές σχέσεις αναγνωρίζονται αρχικά κατά την ημερομηνία απόκτησης, οι πελατειακές σχέσεις με αόριστη ωφέλιμη ζωή δεν αποσβένονται αλλά υπόκεινται περιοδικά (τουλάχιστον ετησίως) σε εκτίμηση τυχόν απομείωσης της αξίας τους με βάση τις διατάξεις του Δ.Λ.Π. 36 «Απομείωση Αξίας Περιουσιακών Στοιχείων», οι όποιες πελατειακές σχέσεις έχουν ωφέλιμη ζωή, αποσβένονται στην ωφέλιμη ζωή.

4.10. Επενδύσεις σε ακίνητα

Οι επενδύσεις σε ακίνητα, που περιλαμβάνουν ακίνητα και οικόπεδα, κατέχονται από τον Όμιλο για μακροπρόθεσμες αποδόσεις ενοικίου και δε χρησιμοποιούνται από αυτόν. Οι επενδύσεις σε ακίνητα παρουσιάζονται στην αξία κτήσης μείον συσσωρευμένες αποσβέσεις. Όταν οι λογιστικές αξίες των επενδύσεων σε ακίνητα υπερβαίνουν την ανακτήσιμη αξία τους, η διαφορά (απομείωση) καταχωρείται άμεσα ως έξοδο στα αποτελέσματα.

Τα οικόπεδα που συμπεριλαμβάνονται στις επενδύσεις σε ακίνητα δεν αποσβένονται. Οι αποσβέσεις των κτιρίων υπολογίζονται με τη σταθερή μέθοδο στη διάρκεια της ωφέλιμης ζωής τους είναι από 20 έως 50 έτη.

Τα κέρδη ή ζημιές που προκύπτουν από τη διάθεση των επενδυτικών ακινήτων (υπολογιζόμενα ως η διαφορά μεταξύ της καθαρής εισροής από τη διάθεση και της λογιστικής αξίας αυτών) αναγνωρίζονται στα αποτελέσματα κατά την περίοδο της διάθεσης.

VI. ΣΗΜΕΙΩΣΕΙΣ ΕΠΙ ΤΩΝ ΟΙΚΟΝΟΜΙΚΩΝ ΚΑΤΑΣΤΑΣΕΩΝ ΤΗΣ 31 ΔΕΚΕΜΒΡΙΟΥ 2020**4.11. Διακρατούμενα-προς-πώληση**

Στοιχεία ενεργητικού, ή ομάδες διάθεσης αποτελούνται από στοιχεία ενεργητικού και παθητικού, που κατατάσσονται ως διακρατούμενα-προς-πώληση, εάν είναι εξαιρετικά πιθανό ότι η αξία τους θα ανακτηθεί μέσω της πώλησης παρά της συνέχισης της χρήσης. Τέτοια στοιχεία ενεργητικού, ή ομάδες διάθεσης, επιμετρώνται στο χαμηλότερο μεταξύ της λογιστικής αξίας και της εύλογης αξίας μειωμένης κατά τα κόστη για την πώληση. Ζημιές απομείωσης από την αρχική αναγνώριση ως διακρατούμενα-προς-πώληση καθώς και μεταγενέστερα κέρδη ή ζημιές αναγνωρίζονται στην κατάσταση αποτελεσμάτων χρήσης. Μόλις καταταχθούν ως διακρατούμενα-προς-πώληση, τα άυλα περιουσιακά στοιχεία και τα ενσώματα πάγια παύουν να αποσβένονται και οι συμμετοχές ενοποιούμενες με καθαρή θέση παύουν να ενοποιούνται.

4.12. Αποθέματα

Τα αποθέματα αποτιμώνται στη χαμηλότερη τιμή μεταξύ κόστους κτήσης και καθαρής ρευστοποιήσιμης αξίας. Το κόστος κτήσης προσδιορίζεται με την μέθοδο του ετήσιου μέσου σταθμικού κόστους και περιλαμβάνει το κόστος αγοράς, παραγωγής ή μετατροπής και λοιπά έξοδα για να έρθει στην τωρινή του κατάσταση και τοποθεσία καθώς και την αναλογία των γενικών εξόδων παραγωγής. Το κόστος μπορεί να περιλαμβάνει και τυχόν μεταφορά από το αποθεματικό αντιστάθμισης ταμειακών ροών. Η καθαρή ρευστοποιήσιμη αξία εκτιμάται με βάση την αναμενόμενη τιμή πώλησης των αποθεμάτων στα πλαίσια της συνήθους δραστηριότητας αφαιρουμένων και των τυχόν εξόδων ολοκλήρωσης και πώλησης όπου συντρέχει περίπτωση.

4.13. Απομείωση**(α) Μη παράγωγα χρηματοοικονομικά στοιχεία**

Χρηματοοικονομικά μέσα και απαιτήσεις από συμβάσεις

Ο Όμιλος αναγνωρίζει προβλέψεις για αναμενόμενες πιστωτικές ζημιές από:

- χρηματοοικονομικά στοιχεία που επιμετρούνται στο αναπόσβεστο κόστος,
- απαιτήσεις από συμβάσεις,
- απαιτήσεις από μισθώσεις.

Οι προβλέψεις για ζημιές επιμετρούνται πάντοτε προς ένα ποσό ίσο με τις αναμενόμενες πιστωτικές ζημιές καθ' όλη τη διάρκεια ζωής, εξαιρουμένων των ταμειακών διαθεσίμων και ισοδύναμων (αναμενόμενη πιστωτική ζημιά 12 μηνών). Ο Όμιλος θεωρεί ότι ένα χρηματοοικονομικό περιουσιακό στοιχείο είναι επισφαλές όταν ο δανειολήπτης είναι απίθανο να εξοφλήσει ολοσχερώς τις πιστωτικές υποχρεώσεις του, χωρίς οι εταιρείες του Ομίλου να λάβουν μέτρα όπως η ρευστοποίηση εξασφαλίσεων (εάν υφίστανται). Οι αναμενόμενες πιστωτικές ζημιές καθ' όλη τη διάρκεια ζωής είναι οι αναμενόμενες πιστωτικές ζημιές που απορρέουν από όλα τα γεγονότα πιθανής αθέτησης καθ' όλη την αναμενόμενη διάρκεια ζωής ενός χρηματοοικονομικού μέσου. Οι αναμενόμενες πιστωτικές ζημιές 12 μηνών είναι το ποσοστό των αναμενόμενων πιστωτικών ζημιών που απορρέουν από γεγονότα πιθανής αθέτησης εντός του 12μηνου από την ημερομηνία αναφοράς (ή συντομότερο διάστημα εάν η αναμενόμενη διάρκεια ζωής του μέσου είναι λιγότερο από 12 μήνες). Το μέγιστο διάστημα που εξετάζεται κατά την εκτίμηση των αναμενόμενων πιστωτικών ζημιών είναι η μέγιστη συμβατική περίοδος κατά την οποία οι εταιρείες του Ομίλου έχουν έκθεση σε πιστωτικό κίνδυνο.

Επιμέτρηση αναμενόμενων πιστωτικών ζημιών

Οι αναμενόμενες πιστωτικές ζημιές είναι μια σταθμισμένη βάσει πιθανοτήτων εκτίμηση των πιστωτικών ζημιών. Οι πιστωτικές ζημιές επιμετρούνται ως η παρούσα αξία όλων των υστερήσεων ταμειακών ροών (δηλαδή η διαφορά μεταξύ των ταμειακών ροών που είναι απαιτητές από την οικονομική οντότητα σύμφωνα με τη σύμβαση και των ταμειακών ροών που ο Όμιλος αναμένει να εισπράξει). Οι αναμενόμενες πιστωτικές ζημιές προεξοφλούνται χρησιμοποιώντας το πραγματικό επιτόκιο του χρηματοοικονομικού περιουσιακού στοιχείου.

Παρουσίαση της πρόβλεψης για αναμενόμενες πιστωτικές ζημιές στην κατάσταση οικονομικής θέσης

Οι προβλέψεις ζημιών για χρηματοοικονομικά περιουσιακά στοιχεία που επιμετρούνται στο αναπόσβεστο κόστος αφαιρούνται από την ακαθάριστη λογιστική αξία αυτών των στοιχείων. Οι ζημιές απομείωσης που αφορούν σε εμπορικές και λοιπές απαιτήσεις, συμπεριλαμβανομένων απαιτήσεων από συμβάσεις, παρουσιάζονται ξεχωριστά στην κατάσταση αποτελεσμάτων.

Επενδύσεις που ενοποιούνται με την μέθοδο της καθαρής θέσης

VI. ΣΗΜΕΙΩΣΕΙΣ ΕΠΙ ΤΩΝ ΟΙΚΟΝΟΜΙΚΩΝ ΚΑΤΑΣΤΑΣΕΩΝ ΤΗΣ 31 ΔΕΚΕΜΒΡΙΟΥ 2020

Η απομείωση στις Επενδύσεις που ενοποιοούνται με την μέθοδο της καθαρής θέσης επιμετρείται με σύγκριση του ανακτήσιμου ποσού από την επένδυση με την λογιστική του αξία. Η απομείωση αναγνωρίζεται στα αποτελέσματα και αντλιογίζεται εάν υπάρχει ευνοϊκή αναστροφή στις εκτιμήσεις που χρησιμοποιήθηκαν για να αποφασιστεί το ανακτήσιμο ποσό της επένδυσης.

(β) Μη-χρηματοοικονομικά στοιχεία

Με την εξαίρεση της υπεραξίας και των παγίων περιουσιακών στοιχείων με αόριστη διάρκεια ζωής, τα οποία ελέγχονται για απομείωση τουλάχιστον σε ετήσια βάση, οι λογιστικές αξίες των λοιπών μη χρηματοοικονομικών στοιχείων μακροπρόθεσμου ενεργητικού ελέγχονται για σκοπούς απομείωσης όταν γεγονότα ή αλλαγές στις συνθήκες υποδηλώνουν ότι η λογιστική αξία μπορεί να μην είναι ανακτήσιμη.

Όταν η λογιστική αξία κάποιου περιουσιακού στοιχείου υπερβαίνει το ανακτήσιμο ποσό του, η αντίστοιχη ζημιά απομείωσής του καταχωρείται στα αποτελέσματα. Η ανακτήσιμη αξία προσδιορίζεται ως η μεγαλύτερη αξία μεταξύ της εύλογης αξίας μείον έξοδα πώλησης και της αξίας χρήσεως. Για τους σκοπούς προσδιορισμού της απομείωσης, τα περιουσιακά στοιχεία ομαδοποιούνται στο χαμηλότερο επίπεδο για το οποίο οι ταμειακές ροές δύναται να προσδιοριστούν ξεχωριστά (μονάδες δημιουργίας ταμειακών ροών). Οι απομειώσεις που έχουν αναγνωριστεί σε προηγούμενες περιόδους σε μη χρηματοοικονομικά περιουσιακά στοιχεία (εκτός της υπεραξίας) εξετάζονται σε κάθε ημερομηνία αναφοράς για τυχόν αναστροφή.

4.14. Παροχές στο προσωπικό**(α) Βραχυπρόθεσμες παροχές**

Οι βραχυπρόθεσμες παροχές προς το προσωπικό σε χρήμα και σε είδος καταχωρούνται ως έξοδο όταν καθίστανται δουλευμένες. Αναγνωρίζεται υποχρέωση για το ποσό που αναμένεται να πληρωθεί ως επίδομα στο προσωπικό και τα διευθυντικά στελέχη εφόσον υπάρχει νομική ή τεκμαιρομένη υποχρέωση να πληρωθεί αυτό το ποσό ως αποτέλεσμα των υπηρεσιών του υπαλλήλου και εφόσον η υποχρέωση αυτή μπορεί να επιμετρηθεί αξιόπιστα.

(β) Προγράμματα καθορισμένων εισφορών

Τα προγράμματα καθορισμένων εισφορών είναι προγράμματα για την περίοδο μετά τη λήξη εργασίας του υπαλλήλου κατά το οποίο η Εταιρεία πληρώνει ένα καθορισμένο ποσό εισφοράς σε ένα τρίτο νομικό πρόσωπο χωρίς άλλη υποχρέωση. Οι υποχρεώσεις για εισφορές σε προγράμματα καθορισμένων εισφορών καταχωρούνται ως έξοδο στα αποτελέσματα κατά το χρόνο που οφείλονται.

(γ) Προγράμματα καθορισμένων παροχών

Τα προγράμματα καθορισμένων παροχών είναι οποιαδήποτε άλλα προγράμματα σύνταξης εκτός από τα προγράμματα καθορισμένων εισφορών. Η υποχρέωση που καταχωρείται στον ισολογισμό για τα προγράμματα καθορισμένων παροχών υπολογίζεται ως η παρούσα αξία της μελλοντικής παροχής του υπαλλήλου για τις υπηρεσίες του για την καθορισμένη παροχή μείον την εύλογη αξία των περιουσιακών στοιχείων του προγράμματος. Το επιτόκιο προεξόφλησης που χρησιμοποιήθηκε για τον Όμιλο και την Εταιρεία αντιστοιχεί σε εταιρικά ομόλογα υψηλής ποιότητας που εκφράζονται στο νόμισμα στο οποίο θα καταβληθούν οι παροχές, και αντίστοιχης λήξης. Ο υπολογισμός της δέσμευσης της καθορισμένης παροχής υπολογίζεται από ανεξάρτητο αναλογιστή με τη χρήση της μεθόδου της εκτιμώμενης πιστωτικής μονάδος.

Το κόστος προϋπηρεσίας καταχωρείται άμεσα στα αποτελέσματα. Τα αναλογιστικά κέρδη και ζημιές που προκύπτουν από εμπειρικές προσαρμογές και από αλλαγές σε αναλογιστικές υποθέσεις αναγνωρίζονται στα λοιπά συνολικά εισοδήματα στη χρήση που έχουν προκύψει.

(δ) Παροχές τερματισμού της απασχόλησης

Οι παροχές τερματισμού της απασχόλησης καθίστανται πληρωτέες όταν ο Όμιλος τερματίζει την απασχόληση πριν την κανονική ημερομηνία συνταξιοδότησης ή όταν ο εργαζόμενος δέχεται την εθελούσια αποχώρηση με αντάλλαγμα αυτές τις παροχές. Ο Όμιλος καταχωρεί αυτές τις παροχές το νωρίτερο από τις ακόλουθες ημερομηνίες: α) όταν ο Όμιλος δεν μπορεί πλέον να αποσύρει την προσφορά για αυτές τις παροχές και β) όταν η εταιρεία αναγνωρίζει έξοδα από αναδιοργάνωση που είναι στο πλαίσιο εφαρμογής του ΔΛΠ 37 στα οποία περιλαμβάνεται η πληρωμή παροχών τερματισμού της απασχόλησης. Στην περίπτωση που γίνεται προσφορά για εθελούσια αποχώρηση, οι παροχές τερματισμού της αποχώρησης υπολογίζονται με βάση τον αριθμό των εργαζομένων που αναμένεται να αποδεχθούν την προσφορά. Παροχές τερματισμού της απασχόλησης που οφείλονται 12 μήνες μετά την ημερομηνία αναφοράς προεξοφλούνται.

VI. ΣΗΜΕΙΩΣΕΙΣ ΕΠΙ ΤΩΝ ΟΙΚΟΝΟΜΙΚΩΝ ΚΑΤΑΣΤΑΣΕΩΝ ΤΗΣ 31 ΔΕΚΕΜΒΡΙΟΥ 2020**4.15. Προβλέψεις**

Προβλέψεις αναγνωρίζονται όταν ο Όμιλος έχει μια παρούσα δέσμευση (νομική ή τεκμαίρομένη) από την οποία είναι πιθανό ότι θα υπάρξει εκροή πόρων για τον διακανονισμό της και το ποσό αυτής της δέσμευσης να μπορεί να εκτιμηθεί αξιόπιστα. Οι προβλέψεις επανεξετάζονται σε κάθε ημερομηνία ισολογισμού και αν δεν είναι πλέον πιθανό ότι θα υπάρξει εκροή πόρων για τον διακανονισμό της δέσμευσης, αντλογίζονται. Οι προβλέψεις χρησιμοποιούνται μόνο για το σκοπό για τον οποίο αρχικά δημιουργήθηκαν. Δεν αναγνωρίζονται προβλέψεις για μελλοντικές ζημίες. Οι ενδεχόμενες απαιτήσεις και οι ενδεχόμενες υποχρεώσεις δεν αναγνωρίζονται στις οικονομικές καταστάσεις.

Όταν η επίδραση του χρόνου στην αξία του χρήματος είναι σημαντική, οι προβλέψεις επιμετρώνται στην παρούσα αξία των δαπανών που αναμένεται να απαιτηθούν για τον διακανονισμό της υποχρέωσης, χρησιμοποιώντας ως επιτόκιο προεξόφλησης ένα προ-φόρου επιτόκιο, που αντανακλά τις τρέχουσες εκτιμήσεις της αγοράς για την διαχρονική αξία του χρήματος και τους συναφείς με την υποχρέωση κινδύνους. Η αύξηση της πρόβλεψης από την πάροδο του χρόνου αναγνωρίζεται ως χρηματοοικονομικό έξοδο.

4.16. Έσοδα**α) Πωλήσεις αγαθών Χαλκού**

Έσοδα από πωλήσεις αγαθών αναγνωρίζονται όταν ο έλεγχος έχει μεταφερθεί στον αγοραστή. Ενδεικτικά έσοδα αναγνωρίζονται όταν οι σημαντικοί κίνδυνοι και ανταμοιβές της ιδιοκτησίας έχουν μεταφερθεί στον αγοραστή, δεν υπάρχουν ανεκπλήρωτες υποχρεώσεις που θα μπορούσαν να επηρεάσουν την αποδοχή του αγαθού από τον αγοραστή, η είσπραξη του τιμήματος είναι εύλογα εξασφαλισμένη, οι σχετιζόμενες δαπάνες και πιθανές επιστροφές αγαθών μπορούν να εκτιμηθούν αξιόπιστα και δεν υπάρχει συνεχιζόμενη ανάμιξη στη διαχείριση των αγαθών. Τυχόν επιστροφές ή εκπτώσεις τζίρου αφαιρούνται από τα έσοδα από πωλήσεις αγαθών. Η χρονική στιγμή της μεταφοράς του κινδύνου και των οφειλετών ποικίλει ανά προϊόν.

β) Πωλήσεις αγαθών Αλουμινίου

Έσοδα από πωλήσεις αγαθών αναγνωρίζονται όταν ο έλεγχος έχει μεταφερθεί στον αγοραστή. Ενδεικτικά έσοδα αναγνωρίζονται όταν οι σημαντικοί κίνδυνοι και ανταμοιβές της ιδιοκτησίας έχουν μεταφερθεί στον αγοραστή, δεν υπάρχουν ανεκπλήρωτες υποχρεώσεις που θα μπορούσαν να επηρεάσουν την αποδοχή του αγαθού από τον αγοραστή, η είσπραξη του τιμήματος είναι εύλογα εξασφαλισμένη, οι σχετιζόμενες δαπάνες και πιθανές επιστροφές αγαθών μπορούν να εκτιμηθούν αξιόπιστα και δεν υπάρχει συνεχιζόμενη ανάμιξη στη διαχείριση των αγαθών. Τυχόν επιστροφές ή εκπτώσεις τζίρου αφαιρούνται από τα έσοδα από πωλήσεις αγαθών. Η χρονική στιγμή της μεταφοράς του κινδύνου και των οφειλετών ποικίλει ανά προϊόν.

γ) Παροχή υπηρεσιών

Τα έσοδα από παροχή υπηρεσιών αναγνωρίζονται στην περίοδο που παρέχονται οι υπηρεσίες, με βάση το στάδιο ολοκλήρωσης της παρεχόμενης υπηρεσίας σε σχέση με το σύνολο των παρεχόμενων υπηρεσιών.

4.17. Κρατικές Επιχορηγήσεις

Οι κρατικές επιχορηγήσεις για επενδύσεις σε περιουσιακά στοιχεία αναγνωρίζονται ως δουλευμένο έσοδο όταν αναμένεται με βεβαιότητα ότι θα εισπραχθούν και ο Όμιλος θα συμμορφωθεί με όλους τους προβλεπόμενους όρους. Οι κρατικές επιχορηγήσεις που σχετίζονται με την αγορά παγίων περιουσιακών στοιχείων, μεταφέρονται ως έσοδα στα αποτελέσματα με την σταθερή μέθοδο κατά την αναμενόμενη ωφέλιμη ζωή των σχετικών περιουσιακών στοιχείων.

Κρατικές επιχορηγήσεις που αποζημιώνουν τον Όμιλο έναντι εξόδων αναγνωρίζονται στα αποτελέσματα έτσι ώστε να αντιστοιχίζονται με τα έξοδα που προορίζονται να αποζημιώσουν.

4.18. ΜισθώσειςΌμιλος ως μισθωτής

Από την 1η Ιανουαρίου 2019, οι μισθώσεις αναγνωρίζονται στην κατάσταση οικονομικής θέσης ως ένα δικαίωμα χρήσης περιουσιακού στοιχείου και μία υποχρέωση μίσθωσης, την ημερομηνία που το μισθωμένο πάγιο καθίσταται διαθέσιμο για χρήση.

VI. ΣΗΜΕΙΩΣΕΙΣ ΕΠΙ ΤΩΝ ΟΙΚΟΝΟΜΙΚΩΝ ΚΑΤΑΣΤΑΣΕΩΝ ΤΗΣ 31 ΔΕΚΕΜΒΡΙΟΥ 2020

Οι υποχρεώσεις μισθώσεων περιλαμβάνουν την παρούσα αξία των σταθερών μισθωμάτων, τα μεταβλητά μισθώματα, που εξαρτώνται από έναν δείκτη ή ένα επιτόκιο, τα οποία αρχικά επιμετρώνται με χρήση του δείκτη ή του επιτοκίου κατά την ημερομηνία έναρξης της μισθωτικής περιόδου, τα ποσά που αναμένονται να καταβληθούν βάσει εγγυημένων υπολειμματικών αξιών, την τιμή εξάσκησης του δικαιώματος αγοράς, εάν είναι μάλλον βέβαιο ότι η Εταιρεία θα εξασκήσει αυτό το δικαίωμα, και την καταβολή ποινής για καταγγελία της μίσθωσης, εάν η διάρκεια της μίσθωσης αποτυπώνει την άσκηση δικαιώματος της Εταιρείας για καταγγελία της μίσθωσης.

Οι ανωτέρω πληρωμές μισθωμάτων προεξοφλούνται με το τεκμαρτό επιτόκιο της μίσθωσης ή, εάν αυτό το επιτόκιο δεν μπορεί να προσδιορισθεί με αξιοπιστία, με το διαφορικό επιτόκιο δανεισμού του μισθωτή ("incremental borrowing rate"). Το διαφορικό επιτόκιο δανεισμού είναι το επιτόκιο με το οποίο θα επιβαρυνόταν ο μισθωτής για να δανειστεί το απαραίτητο κεφάλαιο, ώστε να αποκτήσει ένα στοιχείο παρόμοιας αξίας με το μισθωμένο στοιχείο ενεργητικού, για παρόμοια χρονική περίοδο, με παρόμοιες εξασφαλίσεις και σε παρόμοιο οικονομικό περιβάλλον.

Στις κατηγορίες μισθώσεων όπου οι πληρωμές περιλαμβάνουν σταθερές πληρωμές για μη μισθωτικά στοιχεία, ο Όμιλος έχει επιλέξει να μην τα διαχωρίσει από τα μισθωτικά στοιχεία και να τα συμπεριλάβει στην υποχρέωση μίσθωσης.

Μετά την αρχική αναγνώριση, οι υποχρεώσεις μίσθωσης αυξάνονται με το χρηματοοικονομικό κόστος και μειώνονται με την πληρωμή των μισθωμάτων. Οι υποχρεώσεις μίσθωσης επανεπιμετρώνται για να αποτυπώσουν τυχόν επανεκτιμήσεις ή τροποποιήσεις της μίσθωσης.

Τα δικαιώματα χρήσης περιουσιακών στοιχείων αρχικά επιμετρώνται στο κόστος τους, και στη συνέχεια μειώνονται κατά το ποσό της συσσωρευμένης απόσβεσης και της απομείωσης.

Το αρχικό κόστος αναγνώρισης ενός δικαιώματος χρήσης περιουσιακού στοιχείου περιλαμβάνει το ποσό της αρχικής επιμέτρησης της υποχρέωσης μίσθωσης, τυχόν μισθώματα που καταβλήθηκαν κατά την ημερομηνία έναρξης της μισθωτικής περιόδου ή πριν από αυτήν, μειωμένων για τυχόν κίνητρα μίσθωσης που έχουν εισπραχθεί, τυχόν αρχικές άμεσες δαπάνες, και εκτίμηση τυχόν κόστους αποσυναρμολόγησης ή απομάκρυνσης του υποκείμενου περιουσιακού στοιχείου

Οι αποσβέσεις διενεργούνται με τη σταθερή μέθοδο στη μικρότερη περίοδο μεταξύ της ωφέλιμης ζωής του υποκείμενου περιουσιακού στοιχείου και της διάρκειας μίσθωσης. Όταν οι υποχρεώσεις μίσθωσης περιλαμβάνουν και την τιμή εξάσκησης δικαιώματος αγοράς του υποκείμενου περιουσιακού στοιχείου τα δικαιώματα χρήσης αποσβένονται στη διάρκεια της ωφέλιμης ζωής των στοιχείων αυτών.

Ο Όμιλος έχει επιλέξει να χρησιμοποιεί για όλες τις κατηγορίες μισθώσεων τις εξαιρέσεις αναγνώρισης του προτύπου στις βραχυπρόθεσμες μισθώσεις, δηλαδή μισθώσεις με διάρκεια μικρότερη των 12 μηνών, καθώς και στις μισθώσεις στις οποίες το υποκείμενο περιουσιακό στοιχείο έχει χαμηλή. Για τις παραπάνω μισθώσεις, ο Όμιλος αναγνωρίζει τα μισθώματα στα αποτελέσματα χρήσης ως έξοδα με τη σταθερή μέθοδο σε όλη τη διάρκεια της μίσθωσης.

Όμιλος ως εκμισθωτής

Οι συμβάσεις μίσθωσης στις οποίες ο Όμιλος είναι εκμισθωτής κατατάσσονται σε χρηματοδοτικές ή λειτουργικές. Οι συμβάσεις μίσθωσης του Ομίλου αφορούν αποκλειστικά λειτουργικές μισθώσεις.

Τα έσοδα της μίσθωσης από λειτουργικές μισθώσεις αναγνωρίζονται στα αποτελέσματα με τη σταθερή μέθοδο κατά τη διάρκεια της μίσθωσης.

4.19. Φόρος Εισοδήματος

Ο φόρος εισοδήματος χρήσης αποτελείται από τον τρέχοντα και τον αναβαλλόμενο φόρο. Ο φόρος εισοδήματος καταχωρείται στα αποτελέσματα εκτός από την περίπτωση που αφορά κονδύλια τα οποία καταχωρούνται στα λοιπά συνολικά εισοδήματα, οπότε καταχωρείται στα λοιπά συνολικά εισοδήματα.

Ο τρέχον φόρος εισοδήματος είναι ο αναμενόμενος πληρωτέος φόρος επί του φορολογητέου εισοδήματος χρήσης, βάσει των συντελεστών που έχουν θεσπιστεί ή ουσιαδώς θεσπιστεί από την νομοθεσία κατά την ημερομηνία του ισολογισμού καθώς και οποιαδήποτε αναπροσαρμογή στο φόρο πληρωτέο προηγούμενων χρήσεων.

Ο αναβαλλόμενος φόρος εισοδήματος προσδιορίζεται με την μέθοδο υπολογισμού βάσει του ισολογισμού που προκύπτει από τις προσωρινές διαφορές μεταξύ της λογιστικής αξίας και της φορολογικής βάσης των περιουσιακών στοιχείων και των υποχρεώσεων. Αναβαλλόμενος φόρος εισοδήματος δεν λογίζεται (α) εάν προκύπτει από την αρχική αναγνώριση στοιχείου ενεργητικού ή παθητικού σε συναλλαγή, εκτός επιχειρηματικής συνένωσης, η οποία όταν έγινε η συναλλαγή δεν επηρέασε ούτε το λογιστικό ούτε το φορολογικό κέρδος ή ζημία, (β) για επενδύσεις σε θυγατρικές στην περίπτωση που η αναστροφή των προσωρινών διαφορών ελέγχεται από τον Όμιλο και είναι πιθανόν ότι οι προσωρινές διαφορές δεν θα αντιστραφούν στο μέλλον, (γ) στην αρχική αναγνώριση της υπεραξίας. Ο προσδιορισμός των μελλοντικών φορολογικών συντελεστών βασίζεται σε νόμους που έχουν θεσπιστεί ή ουσιαδώς θεσπιστεί κατά την ημερομηνία σύνταξης των οικονομικών

VI. ΣΗΜΕΙΩΣΕΙΣ ΕΠΙ ΤΩΝ ΟΙΚΟΝΟΜΙΚΩΝ ΚΑΤΑΣΤΑΣΕΩΝ ΤΗΣ 31 ΔΕΚΕΜΒΡΙΟΥ 2020

καταστάσεων και αναμένονται να είναι σε ισχύ όταν η αναβαλλόμενη φορολογική απαίτηση θα ανακτηθεί ή η αναβαλλόμενη φορολογική υποχρέωση να τακτοποιηθεί.

Οι αναβαλλόμενες φορολογικές απαιτήσεις αναγνωρίζονται μόνο στην έκταση στην οποία θα υπάρξει μελλοντικό φορολογητέο κέρδος για την χρησιμοποίηση της προσωρινής διαφοράς που δημιουργεί την αναβαλλόμενη φορολογική απαίτηση.

Πρόσθετοι φόροι εισοδήματος που προκύπτουν από τη διανομή μερισμάτων καταχωρούνται στον ίδιο χρόνο με αυτόν της υποχρέωσης καταβολής του σχετικού μερίσματος.

Οι αναβαλλόμενες φορολογικές απαιτήσεις και υποχρεώσεις συμψηφίζονται όταν υπάρχει νομικά εκτελεστό δικαίωμα να συμψηφισθούν οι τρέχουσες φορολογικές απαιτήσεις με τις τρέχουσες φορολογικές υποχρεώσεις και όταν οι αναβαλλόμενοι φόροι εισοδήματος αφορούν στην ίδια φορολογική αρχή.

4.20. Πληροφόρηση ανά τομέα

Ο λειτουργικός τομέας προς παρουσίαση αποτελεί ένα τμήμα του Ομίλου που συμμετέχει στις επιχειρηματικές δραστηριότητες και παράγει έσοδα και έξοδα, συμπεριλαμβανομένων και εσόδων και εξόδων που συνδέονται με συναλλαγές με άλλα τμήματα του Ομίλου. Τα αποτελέσματα όλων των τομέων εξετάζονται από τον επικεφαλής λήψης επιχειρηματικών αποφάσεων ο οποίος είναι το Διοικητικό Συμβούλιο και που είναι υπεύθυνο για την επιμέτρηση της επιχειρηματικής απόδοσης των λειτουργικών τομέων.

4.21. Κέρδη Ανά Μετοχή

Ο Όμιλος παρουσιάζει τόσο τα βασικά όσο και τα απομειωμένα κέρδη ανά μετοχή για τις κοινές μετοχές του. Τα κέρδη ανά μετοχή υπολογίζονται διαιρώντας τα κέρδη ή τις ζημιές που αντιστοιχούν στους κατόχους κοινών μετοχών με το μέσο σταθμικό αριθμό κοινών μετοχών που εκκρεμούν κατά τη διάρκεια της περιόδου. Τα απομειωμένα κέρδη ανά μετοχή προσδιορίζονται με την αναπροσαρμογή του κέρδους ή της ζημιάς που αντιστοιχεί στους μετόχους κοινών μετοχών και του μέσου σταθμικού αριθμού κοινών μετοχών που εκκρεμούν, κατά την επίδραση όλων των απομειωμένων πιθανών κοινών μετοχών, οι οποίες αποτελούνται από μετατρέψιμα γραμμάτια και μετοχές με δικαιώματα προαίρεσης που έχουν χορηγηθεί στο προσωπικό.

4.22. Κόστος δανεισμού

Το κόστος δανεισμού το άμεσα αποδιδόμενο στην αγορά, κατασκευή ή παραγωγή ειδικών περιουσιακών στοιχείων για τα οποία απαιτείται σημαντική χρονική περίοδος μέχρι να είναι έτοιμα για την προτιθέμενη χρήση ή πώληση τους, προστίθεται στο κόστος κτήσης αυτών των περιουσιακών στοιχείων μέχρι την χρονική στιγμή που αυτά θα είναι ουσιαστικά έτοιμα για την προτιθέμενη χρήση ή πώλησή τους. Τα έσοδα από προσωρινές τοποθετήσεις αναληφθέντων ποσών για την χρηματοδότηση των παραπάνω περιουσιακών στοιχείων καθώς και η είσπραξη επιχορηγήσεων μειώνουν το κόστος δανεισμού που κεφαλαιοποιείται. Το κόστος δανεισμού στις υπόλοιπες περιπτώσεις επιβαρύνει τα αποτελέσματα της χρήσης μέσα στην οποία πραγματοποιείται. Στο μέτρο που τα κεφάλαια προέρχονται από γενικό δανεισμό και χρησιμοποιούνται για το σκοπό της απόκτησης ενός περιουσιακού στοιχείου που πληροί τις προϋποθέσεις, το ποσό του κόστους δανεισμού που είναι επιλέξιμο για κεφαλαιοποίηση προσδιορίζεται με την εφαρμογή ενός συντελεστή κεφαλαιοποίησης, στις επενδυτικές δαπάνες για αυτό το περιουσιακό στοιχείο.

4.23. Στρογγυλοποίηση

Τυχόν διαφορές που παρουσιάζονται μεταξύ των ποσών στις οικονομικές καταστάσεις και των αντίστοιχων ποσών στις σημειώσεις καθώς και σε αθροίσματα οφείλονται σε στρογγυλοποιήσεις.

5. Πληροφόρηση κατά τομέα

Ο πληροφόρηση κατά τομέα, βασίζεται στην δομή της πληροφόρησης προς τη διοίκηση του Ομίλου και του συστήματος εσωτερικής αναφοράς. Ο Όμιλος είναι οργανωμένος σε κέντρα επιχειρηματικών δραστηριοτήτων και επιχειρηματικές μονάδες που βασίζονται στη παραγωγή προϊόντων χαλκού και αλουμινίου. Ειδικότερα, έχει δύο λειτουργικούς τομείς προς παρουσίαση. Οι λειτουργικοί τομείς του Ομίλου είναι οι ακόλουθοι:

- Προϊόντα Χαλκού: ο τομέας Χαλκού παράγει και πουλάει προϊόντα έλασης και διέλασης χαλκού και κραμάτων χαλκού
- Προϊόντα Αλουμινίου: ο τομέας Αλουμινίου παράγει και πουλάει μια διευρυμένη γκάμα προϊόντων αλουμινίου και κραμάτων αλουμινίου

Για την κλειόμενη χρήση 2020 τα μεγέθη έχουν ως ακολούθως:

VI. ΣΗΜΕΙΩΣΕΙΣ ΕΠΙ ΤΩΝ ΟΙΚΟΝΟΜΙΚΩΝ ΚΑΤΑΣΤΑΣΕΩΝ ΤΗΣ 31 ΔΕΚΕΜΒΡΙΟΥ 2020

€ '000

12 μήνες έως 31 Δεκεμβρίου 2020

	Αλουμίνιο	Χαλκός	Σύνολο
Συνολικές μικτές πωλήσεις ανά τομέα	975.944	1.052.886	2.028.831
Ενδοεταιρικές πωλήσεις	(139)	(104)	(243)
Πωλήσεις σε τρίτα μέρη	975.805	1.052.783	2.028.588
Κόστος Πωληθέντων	(893.974)	(999.666)	(1.893.640)
Μεικτό Κέρδος	81.831	53.117	134.948
Λοιπά Έσοδα	6.711	4.074	10.785
Έξοδα διάθεσης	(11.851)	(9.579)	(21.430)
Έξοδα διοίκησης	(33.531)	(20.775)	(54.306)
Απομείωση απαιτήσεων και συμβατικών περιουσιακών στοιχείων	(12)	(473)	(485)
Λοιπά Έξοδα	(5.005)	(4.899)	(9.904)
Λειτουργικό αποτέλεσμα (EBIT)	38.143	21.464	59.607
Χρηματοοικονομικά έσοδα	50	238	288
Χρηματοοικονομικά έξοδα	(12.139)	(13.368)	(25.506)
Καθαρό χρηματοοικονομικό αποτέλεσμα	(12.088)	(13.130)	(25.218)
Κέρδη/ (Ζημιές) από συγγενείς επιχειρήσεις	694	3.886	4.580
Κέρδη / (Ζημιές) προ φόρων	26.748	12.220	38.968
Φόρος εισοδήματος	(7.865)	(1.597)	(9.462)
Καθαρά κέρδη περιόδου	18.884	10.623	29.507
	Αλουμίνιο	Χαλκός	Σύνολο
Σύνολο ενεργητικού	1.040.941	817.380	1.858.321
Σύνολο υποχρεώσεων	605.306	474.728	1.080.034
	Αλουμίνιο	Χαλκός	Σύνολο
Επενδύσεις σε ενσώματα πάγια	92.487	19.445	111.931
Δικαιώματα χρήσης ενσώματων παγίων	2.350	731	3.081
Επενδύσεις σε άυλα πάγια	70	119	189
Επενδύσεις σε ακίνητα	-	-	-
Σύνολο	94.906	20.295	115.201
	Αλουμίνιο	Χαλκός	Σύνολο
Αποσβέσεις ενσώματων παγίων	(39.937)	(20.120)	(60.057)
Αποσβέσεις δικαιωμάτων χρήσης ενσώματων παγίων	(1.831)	(627)	(2.458)
Αποσβέσεις άυλων παγίων	(425)	(599)	(1.024)
Αποσβέσεις επενδύσεων σε ακίνητα	(140)	(67)	(207)
Σύνολο αποσβέσεων	(42.332)	(21.413)	(63.745)

VI. ΣΗΜΕΙΩΣΕΙΣ ΕΠΙ ΤΩΝ ΟΙΚΟΝΟΜΙΚΩΝ ΚΑΤΑΣΤΑΣΕΩΝ ΤΗΣ 31 ΔΕΚΕΜΒΡΙΟΥ 2020

€ '000

12 μήνες έως 31 Δεκεμβρίου 2019

	Αλουμίνιο	Χαλκός	Σύνολο
Συνολικές μικτές πωλήσεις ανά τομέα	1.026.684	1.018.631	2.045.314
Ενδοεταιρικές πωλήσεις	(493)	(215)	(708)
Πωλήσεις σε τρίτους	1.026.191	1.018.415	2.044.606
Κόστος Πωληθέντων	(927.312)	(972.230)	(1.899.542)
Μεικτό Κέρδος	98.879	46.185	145.064
Λοιπά Έσοδα	6.731	5.197	11.928
Έξοδα διάθεσης	(11.305)	(9.980)	(21.284)
Έξοδα διοίκησης	(28.612)	(19.160)	(47.771)
Απομείωση απαιτήσεων και συμβατικών περιουσιακών στοιχείων	29	407	437
Λοιπά Έξοδα	(4.617)	(3.717)	(8.334)
Λειτουργικό αποτέλεσμα (EBIT)	61.105	18.933	80.038
Χρηματοοικονομικά έσοδα	40	192	231
Χρηματοοικονομικά έξοδα	(11.584)	(14.056)	(25.640)
Έσοδα από μερίσματα	-	50	50
Καθαρό χρηματοοικονομικό αποτέλεσμα	(11.544)	(13.814)	(25.358)
Κέρδη/ (Ζημιές) από συγγενείς επιχειρήσεις	618	2.882	3.500
Κέρδη / (Ζημιές) προ φόρων	50.178	8.001	58.179
Φόρος εισοδήματος	(10.510)	(5.727)	(16.238)
Καθαρά κέρδη περιόδου	39.668	2.274	41.942
	Αλουμίνιο	Χαλκός	Σύνολο
Σύνολο ενεργητικού	978.435	775.245	1.753.680
Σύνολο υποχρεώσεων	536.607	455.801	992.408
	Αλουμίνιο	Χαλκός	Σύνολο
Επενδύσεις σε ενσώματα πάγια	143.684	20.072	163.756
Δικαιώματα χρήσης ενσώματων παγίων	1.166	1.133	2.299
Επενδύσεις σε άυλα πάγια	304	12	316
Επενδύσεις σε ακίνητα	13	-	13
Σύνολο	145.167	21.217	166.384
	Αλουμίνιο	Χαλκός	Σύνολο
Αποσβέσεις ενσώματων παγίων	(36.684)	(19.074)	(55.758)
Αποσβέσεις δικαιωμάτων χρήσης ενσώματων παγίων	(1.712)	(561)	(2.274)
Αποσβέσεις άυλων παγίων	(517)	(467)	(984)
Αποσβέσεις επενδύσεων σε ακίνητα	(140)	(87)	(227)
Σύνολο αποσβέσεων	(39.054)	(20.190)	(59.243)

VI. ΣΗΜΕΙΩΣΕΙΣ ΕΠΙ ΤΩΝ ΟΙΚΟΝΟΜΙΚΩΝ ΚΑΤΑΣΤΑΣΕΩΝ ΤΗΣ 31 ΔΕΚΕΜΒΡΙΟΥ 2020

Οι λειτουργικοί τομείς επί το πλείστον διοικούνται κεντρικά αλλά ο μεγαλύτερος όγκος των πωλήσεων είναι στο εξωτερικό. Οι πωλήσεις καθώς και τα μη κυκλοφορούντα περιουσιακά στοιχεία του Ομίλου με βάση την γεωγραφική τους κατανομή παρουσιάζονται συνοπτικά ως εξής:

	ΟΜΙΛΟΣ		ΕΤΑΙΡΕΙΑ	
	31.12.2020	31.12.2019	31.12.2020	31.12.2019
	€ '000	€ '000	€ '000	€ '000
Ελλάδα	190.274	161.643	296.479	262.170
Λοιπή Ευρωπαϊκή Ένωση	1.224.302	1.199.804	793.609	771.519
Ηνωμένο Βασίλειο	125.506	126.783	77.452	78.065
Λοιπές Ευρωπαϊκές χώρες	181.234	174.342	98.035	84.962
Ασία	131.628	135.017	48.444	59.721
Αμερική	120.645	195.744	72.468	150.548
Αφρική	48.410	42.579	15.537	17.661
Ωκεανία	6.590	8.694	3.635	5.276
Σύνολο	2.028.588	2.044.606	1.405.660	1.429.922

	ΟΜΙΛΟΣ		ΕΤΑΙΡΕΙΑ	
	31.12.2020	31.12.2019	31.12.2020	31.12.2019
	€ '000	€ '000	€ '000	€ '000
Ενσώματα πάγια				
Ελλάδα	709.713	670.499	582.956	543.612
Λοιπές Χώρες	142.228	142.766	-	-
Σύνολο	851.942	813.265	582.956	543.612

Δικαιώματα χρήσης σε ενσώματα πάγια				
Ελλάδα	19.099	18.681	17.838	17.292
Λοιπές Χώρες	635	593	-	-
Σύνολο	19.734	19.274	17.838	17.292

Άυλα περιουσιακά στοιχεία και υπεραξία				
Ελλάδα	79.326	79.894	70.627	71.068
Λοιπές Χώρες	148	89	-	-
Σύνολο	79.474	79.983	70.627	71.068

Επενδύσεις σε ακίνητα				
Ελλάδα	6.267	6.589	18.714	20.045
Σύνολο	6.267	6.589	18.714	20.045

VI. ΣΗΜΕΙΩΣΕΙΣ ΕΠΙ ΤΩΝ ΟΙΚΟΝΟΜΙΚΩΝ ΚΑΤΑΣΤΑΣΕΩΝ ΤΗΣ 31 ΔΕΚΕΜΒΡΙΟΥ 2020

	ΟΜΙΛΟΣ		ΕΤΑΙΡΕΙΑ	
	31.12.2020	31.12.2019	31.12.2020	31.12.2019
	€ '000	€ '000	€ '000	€ '000
Επενδύσεις σε ενσώματα, άυλα & ακίνητα				
Ελλάδα	105.961	152.074	93.505	147.021
Λοιπές Χώρες	9.240	14.311	-	-
Σύνολο	115.201	166.384	93.505	147.021

6. Έσοδα

	ΟΜΙΛΟΣ		ΕΤΑΙΡΕΙΑ	
	2020	2019	2020	2019
	€ '000	€ '000	€ '000	€ '000
Πωλήσεις προϊόντων	561.943	567.966	479.669	473.395
Έσοδο Μετάλλου στις πωλήσεις εμπορευμάτων και προϊόντων	1.460.594	1.471.126	921.455	950.906
Έσοδα από υπηρεσίες	6.051	5.515	4.537	5.621
Σύνολο	2.028.588	2.044.606	1.405.660	1.429.922

VI. ΣΗΜΕΙΩΣΕΙΣ ΕΠΙ ΤΩΝ ΟΙΚΟΝΟΜΙΚΩΝ ΚΑΤΑΣΤΑΣΕΩΝ ΤΗΣ 31 ΔΕΚΕΜΒΡΙΟΥ 2020
7. Λοιπά λειτουργικά έσοδα και έξοδα

	ΟΜΙΛΟΣ		ΕΤΑΙΡΕΙΑ	
	2020	2019	2020	2019
	€ '000	€ '000	€ '000	€ '000
Άλλα Έσοδα				
Επιδοτήσεις Χρήσεως	60	484	35	26
Αποσβέσεις ληφθέντων επιχορηγήσεων	1.757	1.884	1.221	1.256
Έσοδα ενοικίων	352	738	314	569
Κέρδη από συναλλαγματικές διαφορές	1.139	1.263	1.026	1.193
Έσοδα παρεπόμενων ασχολιών	231	396	37	186
Έσοδα από επανατιμολόγηση εξόδων	1.578	1.093	4.166	3.894
Αποζημιώσεις	298	72	235	17
Κέρδη από πώληση ενσώματων παγίων	1.065	319	313	572
Κέρδη από πώληση ασώματων παγίων	-	1	-	1
Κέρδη από πώληση επενδυτικών ακινήτων	-	124	-	-
Έσοδα από παροχή υπηρεσιών σε τρίτους	561	416	151	480
Λοιπά Έσοδα	3.744	5.138	3.191	3.517
Σύνολο	10.785	11.928	10.690	11.712
Άλλα Έξοδα				
Απομειώσεις ενσώματων παγίων	1.887	671	1.846	397
Ζημιές από διαγραφές ενσώματων παγίων	-	218	-	67
Ζημιές από πώληση ενσώματων παγίων	496	29	-	-
Ζημιές από συναλλαγματικές διαφορές	1.838	1.475	1.502	1.389
Προμήθειες	9	34	-	-
Λοιποί Φόροι	68	12	-	7
Πρόστιμα	33	303	11	286
Αποσβέσεις	2.042	2.081	1.277	1.314
Έξοδα επανατιμολογηθέντα	2.404	2.638	2.108	2.305
Λοιπά Έξοδα	1.127	873	504	343
Σύνολο	9.904	8.334	7.248	6.109
Άλλα λειτουργικά έσοδα - έξοδα (καθαρά)	881	3.593	3.442	5.604

VI. ΣΗΜΕΙΩΣΕΙΣ ΕΠΙ ΤΩΝ ΟΙΚΟΝΟΜΙΚΩΝ ΚΑΤΑΣΤΑΣΕΩΝ ΤΗΣ 31 ΔΕΚΕΜΒΡΙΟΥ 2020
8. Έξοδα κατά είδος

Η ανάλυση των εξόδων κατά είδος έχει ως εξής :

	ΟΜΙΛΟΣ		ΕΤΑΙΡΕΙΑ	
	2020	2019	2020	2019
	€ '000	€ '000	€ '000	€ '000
Κόστος αποθεμάτων αναγνωρισμένο ως έξοδο	86.837	81.461	141.968	120.028
Κόστος Μετάλλου στο κόστος πωληθέντων	1.463.182	1.475.963	916.602	948.160
Παροχές σε εργαζόμενους	120.341	116.262	71.308	70.249
Ενέργεια	36.076	43.226	22.377	27.701
Αποσβέσεις	61.703	57.162	41.931	37.710
Φόροι	8.108	9.967	6.136	7.875
Ασφάλειες	2.070	1.568	1.074	1.058
Λοιπές ασφάλειες	5.243	4.861	3.429	2.800
Ενοίκια	2.457	2.134	1.714	1.496
Κόστος μεταφοράς υλικών και προϊόντων	47.498	48.661	30.406	33.320
Έξοδα διαφήμισης και προώθησης	2.132	2.449	1.277	1.406
Αμοιβές τρίτων	61.903	56.185	85.214	77.631
Κέρδη/(ζημιές) από παράγωγα	6.182	6.128	6.919	7.574
Αποθήκευση και συσκευασία	4.400	4.369	1.079	1.126
Εργαλεία παραγωγής	6.347	3.200	1.896	2.325
Προμήθεια	14.017	13.821	8.956	7.930
Συναλλαγματικές διαφορές	1.561	(839)	288	97
Συντήρηση	21.845	22.358	15.580	16.167
Έξοδα κίνησης και ταξιδίων	5.607	5.345	4.593	3.924
Έξοδα δικαιωμάτων χρήσης	133	175	133	175
Αμοιβές Δ.Σ.	1.452	1.691	99	481
Κοινόχρηστες δαπάνες	342	334	1	1
Λοιπά έξοδα	9.939	12.118	5.612	3.483
Σύνολο	1.969.377	1.968.598	1.368.592	1.372.716

Η ανάλυση των ανωτέρω σε γραμμές της «Κατάστασης Λογαριασμού Αποτελεσμάτων» έχει ως ακολούθως:

Κόστος Πωληθέντων	1.893.640	1.899.542	1.318.866	1.328.002
Έξοδα Διάθεσης	21.430	21.284	11.772	11.323
Έξοδα Διοίκηση	54.306	47.771	37.954	33.391
Σύνολο	1.969.377	1.968.598	1.368.592	1.372.716

VI. ΣΗΜΕΙΩΣΕΙΣ ΕΠΙ ΤΩΝ ΟΙΚΟΝΟΜΙΚΩΝ ΚΑΤΑΣΤΑΣΕΩΝ ΤΗΣ 31 ΔΕΚΕΜΒΡΙΟΥ 2020

Για δαπάνες έρευνας και ανάπτυξης δαπανήθηκαν τα ακόλουθα κονδύλια:

	ΟΜΙΛΟΣ		ΕΤΑΙΡΕΙΑ	
	2020	2019	2020	2019
	€ '000	€ '000	€ '000	€ '000
Αλουμίνιο	3.021	3.991	2.474	3.446
Χαλκός	2.755	2.500	2.549	1.792
Σύνολο	5.776	6.491	5.023	5.238

Το κόστος των παροχών σε εργαζομένους αναλύεται ως εξής :

	ΟΜΙΛΟΣ		ΕΤΑΙΡΕΙΑ	
	2020	2019	2020	2019
	€ '000	€ '000	€ '000	€ '000
Αμοιβές & έξοδα προσωπικού	87.229	84.584	50.687	50.404
Έξοδα κοινωνικής ασφάλισης	21.242	20.879	12.637	12.451
Συνταξιοδοτικό κόστος προγραμμάτων καθορισμένων παροχών	1.794	1.449	736	918
Λοιπές παροχές σε εργαζομένους	10.076	9.351	7.249	6.475
Σύνολο	120.341	116.263	71.308	70.249

Ο αριθμός προσωπικού στο τέλος της τρέχουσας χρήσης ήταν για την Εταιρεία: 1.478 (2019 : 1.475) και για τον Όμιλο: 2.992 (2019 : 2.997).

9. Χρηματοοικονομικά έξοδα – έσοδα

Η ανάλυση των χρηματοοικονομικών εσόδων και εξόδων έχει ως ακολούθως:

	ΟΜΙΛΟΣ		ΕΤΑΙΡΕΙΑ	
	2020	2019	2020	2019
	€ '000	€ '000	€ '000	€ '000
Πιστωτικοί τόκοι	288	231	400	364
Σύνολο	288	231	400	364
Χρεωστικοί τόκοι	22.995	23.652	17.467	17.547
Λοιπά	2.512	1.988	1.947	1.274
Σύνολο	25.506	25.640	19.414	18.820

VI. ΣΗΜΕΙΩΣΕΙΣ ΕΠΙ ΤΩΝ ΟΙΚΟΝΟΜΙΚΩΝ ΚΑΤΑΣΤΑΣΕΩΝ ΤΗΣ 31 ΔΕΚΕΜΒΡΙΟΥ 2020
10. Ενσώματα πάγια περιουσιακά στοιχεία

ΟΜΙΛΟΣ									
Αξία	€ '000	Οικόπεδα	Κτίρια	Μηχ/κός εξοπλισμός	Μισθωμένος μηχ. Εξοπλισμός	Μεταφορικά μέσα	Έπιπλα και εξαρτήματα	Ακίνητοπ/σεις υπό εκτέλεση	Σύνολο
Υπόλοιπο 1 Ιανουαρίου 2019		101.841	185.514	867.624	17.470	18.483	22.209	83.602	1.296.743
Αλλαγή στη λογιστική πολιτική		-	-	-	(17.470)	-	-	-	(17.470)
Συναλλαγματικές διαφορές		-	(2)	(2)	-	-	-	-	(4)
Προσθήκες		923	1.535	4.478	-	1.022	1.586	154.210	163.756
Πωλήσεις		-	-	(1.281)	-	(325)	(216)	(1.121)	(2.943)
Απόκτηση μέσω συνένωσης ή απορρόφησης επιχειρήσεων		430	4.121	4.591	-	137	546	108	9.934
Μεταφορά σε επενδύσεις σε ακίνητα		-	(1.800)	-	-	-	-	-	(1.800)
Καταστροφές/Διαγραφές		-	-	(1.283)	-	(18)	(43)	(67)	(1.412)
Αναταξινομήσεις		-	16.272	47.551	-	510	283	(65.917)	(1.301)
Υπόλοιπο στις 31 Δεκεμβρίου 2019		103.194	205.641	921.678	0	19.808	24.364	170.816	1.445.503
Συσσωρευμένες αποσβέσεις									
Υπόλοιπο 1 Ιανουαρίου 2019		-	(84.000)	(455.874)	(1.546)	(14.864)	(19.491)	(404)	(576.179)
Αλλαγή στη λογιστική πολιτική		-	-	-	1.546	-	-	-	1.546
Συναλλαγματικές διαφορές		-	(5)	2	-	-	0	-	(3)
Αποσβέσεις περιόδου		-	(10.678)	(43.100)	-	(771)	(1.209)	-	(55.758)
Πωλήσεις		-	37	1.144	-	326	180	-	1.687
Απόκτηση μέσω συνένωσης ή απορρόφησης επιχειρήσεων		-	(783)	(2.763)	-	(137)	(514)	-	(4.196)
Μεταφορά σε επενδύσεις σε ακίνητα		-	144	-	-	-	-	-	144
Καταστροφές/Διαγραφές		-	-	1.132	-	18	43	-	1.194
Απομειώσεις		-	-	(270)	-	-	-	(401)	(671)
Αναταξινομήσεις		-	(1)	0	-	(0)	-	-	(1)
Υπόλοιπο στις 31 Δεκεμβρίου 2019		-	(95.286)	(499.729)	-	(15.427)	(20.990)	(806)	(632.238)
Αναπόσβεστη αξία στις 31 Δεκεμβρίου 2019		103.194	110.355	421.949	0	4.381	3.375	170.010	813.265

VI. ΣΗΜΕΙΩΣΕΙΣ ΕΠΙ ΤΩΝ ΟΙΚΟΝΟΜΙΚΩΝ ΚΑΤΑΣΤΑΣΕΩΝ ΤΗΣ 31 ΔΕΚΕΜΒΡΙΟΥ 2020

ΟΜΙΛΟΣ								
€'000		Οικόπεδα	Κτίρια	Μηχ/κός εξοπλισμός	Μεταφορικά μέσα	Έπιπλα και εξαρτήματα	Ακίνητοπ/σεις υπό εκτέλεση	Σύνολο
Αξία								
Υπόλοιπο 1 Ιανουαρίου 2020		103.194	205.641	921.678	19.808	24.364	170.816	1.445.503
Συναλλαγματικές διαφορές		-	(1)	-	-	-	(12)	(14)
Προσθήκες		619	1.148	4.911	1.464	1.265	102.524	111.931
Πωλήσεις		-	-	(3.935)	(159)	(58)	(9.700)	(13.852)
Απόκτηση μέσω συνένωσης ή απορρόφησης επιχειρήσεων		2	-	-	-	29	-	30
Καταστροφές/Διαγραφές		-	-	(3.495)	(120)	(3)	(868)	(4.487)
Αναταξινομήσεις		30	34.459	155.519	146	287	(190.765)	(323)
Υπόλοιπο στις 31 Δεκεμβρίου 2020		103.845	241.247	1.074.678	21.140	25.883	71.995	1.538.789
Συσσωρευμένες αποσβέσεις								
Υπόλοιπο 1 Ιανουαρίου 2020		-	(95.286)	(499.729)	(15.427)	(20.990)	(806)	(632.238)
Συναλλαγματικές διαφορές		-	(3)	-	-	-	-	(3)
Αποσβέσεις περιόδου		-	(11.660)	(46.098)	(941)	(1.358)	-	(60.057)
Πωλήσεις		-	-	2.559	153	40	-	2.752
Απόκτηση μέσω συνένωσης ή απορρόφησης επιχειρήσεων		-	-	-	-	(29)	-	(29)
Καταστροφές/Διαγραφές		-	-	2.072	120	3	404	2.599
Αντιλογισμός απομείωσης		-	-	-	-	-	127	127
Υπόλοιπο στις 31 Δεκεμβρίου 2020		-	(106.949)	(541.196)	(16.096)	(22.332)	(274)	(686.847)
Αναπόσβεστη αξία στις 31 Δεκεμβρίου 2020		103.845	134.299	533.482	5.045	3.551	71.720	851.942

Για τη χρήση 2020 διενεργήθηκε απομείωση παγίων αξίας 1,8 εκ. ευρώ σε επίπεδο Ομίλου και Εταιρείας.

VI. ΣΗΜΕΙΩΣΕΙΣ ΕΠΙ ΤΩΝ ΟΙΚΟΝΟΜΙΚΩΝ ΚΑΤΑΣΤΑΣΕΩΝ ΤΗΣ 31 ΔΕΚΕΜΒΡΙΟΥ 2020

ΕΤΑΙΡΕΙΑ	Οικόπεδα	Κτίρια	Μηχ/κός εξοπλισμός	Μισθωμένος μηχ. Εξοπλισμός	Μεταφορικά μέσα	Έπιπλα και εξαρτήματα	Ακίνητοπ/σεις υπό εκτέλεση	Σύνολο
Αξία								
Υπόλοιπο 1 Ιανουαρίου 2019	55.246	125.675	615.726	17.470	15.071	13.841	70.159	913.187
Αλλαγή στη λογιστική πολιτική	-	-	-	(17.470)	-	-	-	(17.470)
Προσθήκες	918	1.322	1.544	-	947	1.181	139.699	145.612
Πωλήσεις	(2)	(46)	(888)	-	-	(95)	(3.223)	(4.253)
Μεταφορά σε επενδύσεις σε ακίνητα	-	(1.800)	-	-	-	-	-	(1.800)
Καταστροφές/Διαγραφές	-	-	(766)	-	-	-	(67)	(833)
Μεταβολές στην εύλογη αξία	-	314	530	-	-	(1)	-	843
Απόσχιση κλάδου	(57)	(1.402)	(951)	-	(2)	(11)	(1.489)	(3.913)
Αναταξινομήσεις	-	14.234	37.054	-	22	179	(52.774)	(1.285)
Υπόλοιπο στις 31 Δεκεμβρίου 2019	56.105	138.296	652.250	(0)	16.038	15.094	152.305	1.030.088
Συσσωρευμένες αποσβέσεις								
Υπόλοιπο 1 Ιανουαρίου 2019	-	(58.505)	(368.337)	(1.546)	(12.327)	(12.718)	-	(453.434)
Αλλαγή στη λογιστική πολιτική	-	-	-	1.546	-	-	-	1.546
Αποσβέσεις περιόδου	-	(6.652)	(27.515)	-	(600)	(691)	-	(35.458)
Πωλήσεις	-	37	282	-	-	10	-	329
Μεταφορά σε επενδύσεις σε ακίνητα	-	144	-	-	-	-	-	144
Καταστροφές/Διαγραφές	-	-	766	-	-	-	-	766
Απόσχιση κλάδου	-	21	2	-	-	4	-	27
Απομειώσεις	-	-	(270)	-	-	-	(127)	(397)
Υπόλοιπο στις 31 Δεκεμβρίου 2019	-	(64.955)	(395.072)	-	(12.927)	(13.395)	(127)	(486.477)
Αναπόσβεστη αξία στις 31 Δεκεμβρίου 2019	56.105	73.341	257.177	(0)	3.111	1.699	152.178	543.612

VI. ΣΗΜΕΙΩΣΕΙΣ ΕΠΙ ΤΩΝ ΟΙΚΟΝΟΜΙΚΩΝ ΚΑΤΑΣΤΑΣΕΩΝ ΤΗΣ 31 ΔΕΚΕΜΒΡΙΟΥ 2020

ΕΤΑΙΡΕΙΑ							
€'000	Οικόπεδα	Κτίρια	Μηχ/κός εξοπλισμός	Μεταφορικά μέσα	Έπιπλα και εξαρτήματα	Ακίνητοπ/σεις υπό εκτέλεση	Σύνολο
Αξία							
Υπόλοιπο 1 Ιανουαρίου 2020	56.105	138.296	652.250	16.038	15.094	152.305	1.030.088
Προσθήκες	111	881	3.058	1.447	644	84.885	91.026
Πωλήσεις	-	-	(1.533)	(148)	(55)	(9.595)	(11.331)
Καταστροφές/Διαγραφές	-	-	(1.529)	(120)	-	(464)	(2.113)
Αναταξινομήσεις	30	32.798	146.049	62	97	(179.141)	(105)
Υπόλοιπο στις 31 Δεκεμβρίου 2020	56.246	171.975	798.294	17.279	15.780	47.990	1.107.565
Συσσωρευμένες αποσβέσεις							
Υπόλοιπο 1 Ιανουαρίου 2020	-	(64.955)	(395.072)	(12.927)	(13.395)	(127)	(486.477)
Αποσβέσεις περιόδου	-	(7.209)	(30.824)	(774)	(826)	-	(39.632)
Πωλήσεις	-	-	920	148	38	-	1.105
Καταστροφές/Διαγραφές	-	-	147	120	-	-	267
Αντιλογισμός απομείωσης	-	-	-	-	-	127	127
Υπόλοιπο στις 31 Δεκεμβρίου 2020	-	(72.164)	(424.830)	(13.433)	(14.183)	-	(524.609)
Αναπόσβεστη αξία στις 31 Δεκεμβρίου 2020	56.246	99.811	373.465	3.847	1.597	47.990	582.955

Για τη χρήση 2020 διενεργήθηκε απομείωση παγίων αξίας 1,8 εκ. ευρώ σε επίπεδο Ομίλου και Εταιρείας.

VI. ΣΗΜΕΙΩΣΕΙΣ ΕΠΙ ΤΩΝ ΟΙΚΟΝΟΜΙΚΩΝ ΚΑΤΑΣΤΑΣΕΩΝ ΤΗΣ 31 ΔΕΚΕΜΒΡΙΟΥ 2020**(α) Υποθήκες στα πάγια περιουσιακά στοιχεία**

Σε πάγια περιουσιακά στοιχεία του Ομίλου και της Εταιρείας έχουν προσημειωθεί υποθήκες για την εξασφάλιση δανείων που έχει λάβει ο Όμιλος και η Εταιρεία αντίστοιχα (βλέπε σημείωση 22).

(β) Ακινήτοποιήσεις υπό εκτέλεση

Ο λογαριασμός «ακινήτοποιήσεις υπό εκτέλεση» αφορά κυρίως μηχανήματα των οποίων η εγκατάσταση δεν είχε ολοκληρωθεί κατά την 31 Δεκεμβρίου 2020.

(γ) Κεφαλαιοποίηση τόκων

Στα πάγια του Ομίλου και της Εταιρείας περιλήφθησαν € 3,4 εκ. για την κλειόμενη περίοδο 2020, το οποίο αφορά σε κόστος δανείων που έχουν συναφθεί με σκοπό την χρηματοδότηση παγίων.

(δ) Αλλαγή ωφέλιμου ζωής παγίων

Εντός του 2020 και συνέχεια της υλοποίησης του επενδυτικού προγράμματος στη θυγατρική ΣΥΜΕΤΑΛ Α.Ε. έγινε επανεκτίμηση της ωφέλιμης ζωής των δύο ελάστρων (ACHENBACH1/Zeus1 & ACHENBACH2/Zeus2) που αποτελούν τον βασικό κορμό της παραγωγής και λειτουργούν στις εγκαταστάσεις στα Οινόφυτα. Η αλλαγή οδήγησε σε αύξηση της ωφέλιμης ζωής και κατά συνέπεια μείωση των αποσβέσεων του τομέα αλουμινίου κατά € 1 εκ. Η εφαρμογή έγινε προοδευτικά σύμφωνα με τις πρόνοιες του ΔΛΠ 8, παρ. 36.

VI. ΣΗΜΕΙΩΣΕΙΣ ΕΠΙ ΤΩΝ ΟΙΚΟΝΟΜΙΚΩΝ ΚΑΤΑΣΤΑΣΕΩΝ ΤΗΣ 31 ΔΕΚΕΜΒΡΙΟΥ 2020
11. Άυλα Περιουσιακά Στοιχεία

ΟΜΙΛΟΣ						
€ '000	Υπεραξία	Έξοδα ανάπτυξης	Σήματα και Πατέντες	Λογισμικό	Λοιπά	Σύνολο
Αξία						
Υπόλοιπο 1 Ιανουαρίου 2019	24.456	40	50.472	18.429	117	93.513
Συναλλαγματικές διαφορές	-	(1)	-	-	-	(1)
Προσθήκες	-	-	-	316	-	316
Πωλήσεις	-	3	-	(40)	-	(36)
Απόκτηση μέσω συνένωσης ή απορρόφησης	2.703	-	3	146	-	2.853
Απόσχιση κλάδου	-	-	-	9	-	9
Αναταξινομήσεις	-	-	-	1.303	-	1.303
Υπόλοιπο στις 31 Δεκεμβρίου 2019	27.158	42	50.475	20.164	117	97.957
Συσσωρευμένες αποσβέσεις						
Υπόλοιπο 1 Ιανουαρίου 2019	-	(40)	(118)	(16.756)	(73)	(16.986)
Συναλλαγματικές διαφορές	-	1	-	(1)	-	1
Αποσβέσεις περιόδου	-	(3)	(75)	(901)	(4)	(984)
Πωλήσεις	-	-	-	1	-	1
Απόκτηση μέσω συνένωσης ή απορρόφησης	-	-	(3)	(1)	-	(5)
Υπόλοιπο στις 31 Δεκεμβρίου 2019	-	(42)	(196)	(17.659)	(77)	(17.973)
Αναπόσβεστη αξία στις 31 Δεκεμβρίου 2019	27.158	0	50.279	2.505	40	79.983
Αξία						
Υπόλοιπο 1 Ιανουαρίου 2020	27.158	42	50.475	20.164	117	97.957
Συναλλαγματικές διαφορές	-	(1)	-	-	-	(1)
Προσθήκες	-	-	-	189	-	189
Πωλήσεις	-	-	-	(2)	-	(2)
Αναταξινομήσεις	-	-	-	330	-	330
Υπόλοιπο στις 31 Δεκεμβρίου 2020	27.158	42	50.475	20.681	117	98.473
Συσσωρευμένες αποσβέσεις						
Υπόλοιπο 1 Ιανουαρίου 2020	-	(42)	(196)	(17.659)	(77)	(17.973)
Συναλλαγματικές διαφορές	-	1	-	-	-	1
Αποσβέσεις περιόδου	-	-	(75)	(945)	(4)	(1.024)
Αναταξινομήσεις	-	-	-	(4)	-	(4)
Υπόλοιπο στις 31 Δεκεμβρίου 2020	-	(42)	(271)	(18.607)	(81)	(19.000)
Αναπόσβεστη αξία στις 31 Δεκεμβρίου 2020	27.158	0	50.205	2.074	35	79.474

VI. ΣΗΜΕΙΩΣΕΙΣ ΕΠΙ ΤΩΝ ΟΙΚΟΝΟΜΙΚΩΝ ΚΑΤΑΣΤΑΣΕΩΝ ΤΗΣ 31 ΔΕΚΕΜΒΡΙΟΥ 2020

Αναφορικά με την υπεραξία αξίας €27,2 εκατ. καθώς και των εμπορικών σημάτων (trade name) και πελατειακών σχέσεων αξίας €46,7 εκ. διενεργήθηκε άσκηση για την εξέταση απομείωσης της μονάδας ταμειακών ροών (CGU) του κλάδου χαλκού, με τη μέθοδο value-in-use βάσει πενταετούς πλάνου, και με τα αποτελέσματα αυτής να μην δείχνουν την ανάγκη διενέργειας απομείωσης. Οι βασικές υποθέσεις που χρησιμοποιήθηκαν ήταν ως ακολούθως:

- Risk-free rate: (0,66)%
- Market risk premium: 5,7%
- Expected income tax rate: 24%
- Unlevered beta: 1,11
- WACC 6,1%

Η αναμενόμενη εύλογη αξία θα αυξηθεί (μειωθεί) εάν:

- Η αναμενόμενη ανάπτυξη αγοράς αυξηθεί (μειωθεί)
- Οι αναμενόμενες ταμειακές ροές αυξηθούν (μειωθούν)
- Το επιτόκιο προεξόφλησης με στάθμιση κινδύνων μειωθεί (αυξηθεί)

Αύξηση του WACC από τους πιο πάνω παράγοντες κατά μία ποσοστιαία μονάδα δεν μεταβάλλει τις προεξοφλημένες ροές και κατά συνέπεια την εύλογη αξία σε επίπεδα ικανά να προκαλέσουν απομείωση.

Άυλα πάγια, όπως εμπορικό σήμα (trade name) και πελατειακές σχέσεις αξίας €46,7 εκ., δεν έχουν νομικά ή όμοια χρονικά όρια που τίθενται ως προς τη δημιουργία ταμειακών ροών. Κατά συνέπεια η ωφέλιμη ζωή τους θεωρείται αόριστη.

VI. ΣΗΜΕΙΩΣΕΙΣ ΕΠΙ ΤΩΝ ΟΙΚΟΝΟΜΙΚΩΝ ΚΑΤΑΣΤΑΣΕΩΝ ΤΗΣ 31 ΔΕΚΕΜΒΡΙΟΥ 2020

€ '000	Υπεραξία	Σήματα και Πατέντες	Λογισμικό	Σύνολο
<u>Αξία</u>				
Υπόλοιπο 1 Ιανουαρίου 2019	22.118	47.370	14.228	83.716
Προσθήκες	-	-	147	147
Πωλήσεις	-	-	(40)	(40)
Αναταξινομήσεις	-	-	1.285	1.285
Υπόλοιπο στις 31 Δεκεμβρίου 2019	22.118	47.370	15.620	85.108
<u>Συσσωρευμένες αποσβέσεις</u>				
Υπόλοιπο 1 Ιανουαρίου 2019	-	(67)	(13.202)	(13.269)
Αποσβέσεις περιόδου	-	(67)	(704)	(771)
Πωλήσεις	-	-	1	1
Υπόλοιπο στις 31 Δεκεμβρίου 2019	-	(134)	(13.905)	(14.039)
Αναπόσβεστη αξία στις 31 Δεκεμβρίου 2019	22.118	47.236	1.714	71.068
<u>Αξία</u>				
€ '000	Υπεραξία	Σήματα και Πατέντες	Λογισμικό	Σύνολο
Υπόλοιπο 1 Ιανουαρίου 2020	22.118	47.370	15.620	85.108
Προσθήκες	-	-	155	155
Αναταξινομήσεις	-	-	105	105
Υπόλοιπο στις 31 Δεκεμβρίου 2020	22.118	47.370	15.880	85.368
<u>Συσσωρευμένες αποσβέσεις</u>				
Υπόλοιπο 1 Ιανουαρίου 2020	-	(134)	(13.905)	(14.039)
Αποσβέσεις περιόδου	-	(67)	(634)	(701)
Υπόλοιπο στις 31 Δεκεμβρίου 2020	-	(201)	(14.540)	(14.741)
Αναπόσβεστη αξία στις 31 Δεκεμβρίου 2020	22.118	47.169	1.340	70.627

VI. ΣΗΜΕΙΩΣΕΙΣ ΕΠΙ ΤΩΝ ΟΙΚΟΝΟΜΙΚΩΝ ΚΑΤΑΣΤΑΣΕΩΝ ΤΗΣ 31 ΔΕΚΕΜΒΡΙΟΥ 2020
12. Επενδύσεις σε ακίνητα

ΟΜΙΛΟΣ			
	€ '000	2020	2019
Υπόλοιπο 1 Ιανουαρίου		7.144	7.068
Προσθήκες		-	13
Πωλήσεις		(147)	(1.737)
Μεταφορές από τα ιδιοχρησιμοποιούμενα ακίνητα		-	1.800
Υπόλοιπο στις 31 Δεκεμβρίου		6.997	7.144
Συσσωρευμένες αποσβέσεις τη 1 Ιανουαρίου		(555)	(230)
Πωλήσεις		33	46
Μεταφορές από τα ιδιοχρησιμοποιούμενα ακίνητα		-	(144)
Αποσβέσεις χρήσης		(207)	(227)
Υπόλοιπο στις 31 Δεκεμβρίου		(729)	(555)
Αναπόσβεστη Αξία 31 Δεκεμβρίου		6.267	6.589
 ΕΤΑΙΡΕΙΑ			
	€ '000	2020	2019
Υπόλοιπο 1 Ιανουαρίου		34.086	32.274
Προσθήκες		-	13
Μεταφορές από τα ιδιοχρησιμοποιούμενα ακίνητα		-	1.800
Πωλήσεις		(147)	-
Υπόλοιπο στις 31 Δεκεμβρίου		33.939	34.086
Συσσωρευμένες αποσβέσεις τη 1 Ιανουαρίου		(14.042)	(12.682)
Αποσβέσεις χρήσης		(1.216)	(1.215)
Πωλήσεις		33	-
		-	(144)
Υπόλοιπο στις 31 Δεκεμβρίου		(15.225)	(14.042)
Αναπόσβεστη αξία 31 Δεκεμβρίου		18.714	20.045

VI. ΣΗΜΕΙΩΣΕΙΣ ΕΠΙ ΤΩΝ ΟΙΚΟΝΟΜΙΚΩΝ ΚΑΤΑΣΤΑΣΕΩΝ ΤΗΣ 31 ΔΕΚΕΜΒΡΙΟΥ 2020

Οι επενδύσεις σε ακίνητα περιλαμβάνουν μια σειρά από ακίνητα και οικόπεδα που ο Όμιλος και η Εταιρεία είτε προτίθενται να μισθώσουν ή να πωλήσουν σε τρίτους στο εγγύς μέλλον, εφ' όσον το επιτρέπουν οι εκάστοτε συνθήκες. Τα επενδυτικά ακίνητα της εταιρείας ενοικιάζονται σε εταιρείες του Ομίλου και στις Ενοποιημένες Οικονομικές Καταστάσεις παρουσιάζονται στα Ενσώματα πάγια περιουσιακά στοιχεία.

13. Συμμετοχές

Συμμετοχές σε θυγατρικές εταιρείες:

	ΕΤΑΙΡΕΙΑ	
	2020	2019
	€ '000	€ '000
Υπόλοιτο στην Αρχή της χρήσης	264.672	251.471
Προσθήκες	6.687	13.000
Απόσχιση κλάδου	-	500
Απομείωση	-	(300)
Υπόλοιτο στις 31 Δεκεμβρίου	271.359	264.672

Την 01.04.2020, η «ΕΛΒΑΛΧΑΛΚΟΡ Α.Ε.» απέκτησε, με αγορά, την κυριότητα 1.610.000 κοινών ονομαστικών μετοχών, εκδόσεως της εταιρείας με την επωνυμία «ΑΝΩΝΥΜΟΣ ΕΤΑΙΡΕΙΑ – ΒΙΟΜΗΧΑΝΙΑ ΜΟΡΦΟΠΟΙΗΣΗΣ ΑΛΟΥΜΙΝΙΟΥ ΒΙΟΜΑΛ Α.Ε.», που αντιπροσωπεύουν ποσοστό 25% του μετοχικού κεφαλαίου της, αντί τιμήματος ποσού 2,2 εκ. ευρώ. Μετά την προαναφερθείσα αγορά, η συμμετοχή της «ΕΛΒΑΛΧΑΛΚΟΡ Α.Ε.» στο μετοχικό κεφάλαιο της «ΒΙΟΜΑΛ ΑΕ.» ανέρχεται σε ποσοστό 75%.

Εντός του 2020 ολοκληρώθηκε η αύξηση του μετοχικού της κεφαλαίου της ενοποιούμενης «ΜΕΤΑΛΛΟΥΡΓΙΚΗ ΗΠΕΙΡΟΥ ΑΝΩΝΥΜΗ ΕΤΑΙΡΕΙΑ». Στις 14.02.2020 κατά το ποσό των Ευρώ 455.500,00 με την έκδοση σαράντα πέντε χιλιάδων πεντακοσίων πενήντα (45.550) νέων ονομαστικών μετοχών ονομαστικής αξίας δέκα (10) ευρώ η κάθε μια. Επιπλέον στις 9.12.2020 ολοκληρώθηκε αύξηση μετοχικού κατά το ποσό των Ευρώ 1.000.000,00, με καταβολή μετρητών και με έκδοση εκατό χιλιάδων (100.000) νέων μετοχών ονομαστικής αξίας δέκα ευρώ (€10,00) η κάθε μία.

Την 27.11.2020 ολοκληρώθηκε η αύξηση μετοχικού στην θυγατρική «ΑΝΟΞΑΛ Α.Ε. ΒΙΟΜΗΧΑΝΙΑ ΕΠΕΞΕΡΓΑΣΙΑΣ ΚΑΙ ΑΝΑΚΥΚΛΩΣΗΣ ΜΕΤΑΛΛΩΝ ΜΟΝΟΠΡΟΣΩΠΗ ΑΝΩΝΥΜΗ ΕΤΑΙΡΕΙΑ» ύψους Ευρώ 2.002.336,00, με καταβολή μετρητών και την αύξηση της ονομαστικής αξίας εκάστης μετοχής από 20 σε 36 ευρώ.

Με την από 17.11.2020 απόφαση της Έκτακτης της Γενικής Συνέλευσης η «ΕΛΒΑΛΧΑΛΚΟΡ ΣΥΜΒΟΥΛΕΥΤΙΚΗ ΜΟΝΟΠΡΟΣΩΠΗ ΑΝΩΝΥΜΗ ΕΤΑΙΡΕΙΑ» μετονομάστηκε σε «ΕΛΒΙΟΚ Τουριστικές, Αγροτικές, Βιομηχανικές Επιχειρήσεις Γεωργικής Ανάπτυξης Μονοπρόσωπη Ανώνυμη Εταιρεία» και αποφάσισε αύξηση του μετοχικού της Κεφαλαίου κατά ένα εκατομμύριο Ευρώ 1.000.000,00, με καταβολή μετρητών και με έκδοση εκατό χιλιάδων (100.000) νέων ονομαστικών μετοχών, ονομαστικής αξίας δέκα ευρώ (€10,00) η καθεμία. Η αύξηση καλύπτεται πλήρως από την ΕΛΒΑΛΧΑΛΚΟΡ, το ποσοστό της οποίας παραμένει στο 100%, μετά την από 18.02.2019 απόκτηση του 50% της πρώην UACJ ELVAL ΣΥΜΒΟΥΛΕΥΤΙΚΗ ΑΕ (πρώην ΑΦΣΕΛ), εταιρείας παροχής συμβουλευτικών υπηρεσιών, από την UACJ Corporation, αντί ποσού 16 χιλιάδων ευρώ.

Πληροφορίες για θυγατρικές εταιρείες με σημαντικές μη ελέγχουσες συμμετοχές στην επόμενη σελίδα.

VI. ΣΗΜΕΙΩΣΕΙΣ ΕΠΙ ΤΩΝ ΟΙΚΟΝΟΜΙΚΩΝ ΚΑΤΑΣΤΑΣΕΩΝ ΤΗΣ 31 ΔΕΚΕΜΒΡΙΟΥ 2020

€ '000

2020	BIOMAL A.E.	SOFIA MED S.A.		
Ποσοστό Μειοψηφίας	25,00%	10,44%	Λοιπά	Σύνολο
Μη-κυκλοφορούν ενεργητικό	2.654	142.357		
Κυκλοφορούν ενεργητικό	6.323	134.013		
Μακροπρόθεσμες υποχρεώσεις	755	62.838		
Βραχυπρόθεσμες υποχρεώσεις	3.933	86.272		
Καθαρή θέση	4.288	127.260		
Αποδοθέν στους μη ελέγχοντες	1.072	13.286	(6)	14.352
Πωλήσεις	14.652	472.111		
Κέρδη / (ζημιές)	470	8.997		
Λοιπό συνολικό εισόδημα	(23)	1.753		
Συνολικό εισόδημα για την περίοδο	447	10.750		
Συγκεντρωτικά συνολικά έσοδα δικαιωμάτων μειοψηφίας	112	1.122	-	1.234
Ταμειακές ροές από λειτουργικές δραστηριότητες	2.018	(9.146)		
Ταμειακές ροές από επενδυτικές δραστηριότητες	(149)	(11.091)		
Ταμειακές ροές από χρηματοδοτικές δραστηριότητες	(538)	6.143		
Μεταβολή στα χρηματικά διαθέσιμα και ισοδύναμα	1.330	(14.094)		

€ '000

2019	BIOMAL A.E.	SOFIA MED S.A.		
Ποσοστό Μειοψηφίας	50,00%	10,44%	Λοιπά	Σύνολο
Μη-κυκλοφορούν ενεργητικό	2.832	143.771		
Κυκλοφορούν ενεργητικό	5.345	124.085		
Μακροπρόθεσμες υποχρεώσεις	647	72.548		
Βραχυπρόθεσμες υποχρεώσεις	3.689	78.799		
Καθαρή θέση	3.841	116.510		
Αποδοθέν στους μη ελέγχοντες	1.920	12.164	-	14.084
Πωλήσεις	13.911	489.147		
Κέρδη / (ζημιές)	466	3.456		
Λοιπό συνολικό εισόδημα	(16)	60		
Συνολικό εισόδημα για την περίοδο	450	3.516		
Συγκεντρωτικά συνολικά έσοδα δικαιωμάτων μειοψηφίας	225	367	44	636
Ταμειακές ροές από λειτουργικές δραστηριότητες	(316)	30.849		
Ταμειακές ροές από επενδυτικές δραστηριότητες	(81)	(10.724)		
Ταμειακές ροές από χρηματοδοτικές δραστηριότητες	(338)	514		
Μεταβολή στα χρηματικά διαθέσιμα και ισοδύναμα	(735)	20.639		

VI. ΣΗΜΕΙΩΣΕΙΣ ΕΠΙ ΤΩΝ ΟΙΚΟΝΟΜΙΚΩΝ ΚΑΤΑΣΤΑΣΕΩΝ ΤΗΣ 31 ΔΕΚΕΜΒΡΙΟΥ 2020

Η Κίνηση των «Συμμετοχών σε Συγγενείς» έχει ως ακολούθως:

	ΟΜΙΛΟΣ		ΕΤΑΙΡΕΙΑ	
	2020	2019	2020	2019
	€ '000	€ '000	€ '000	€ '000
Υπόλοιπο στην Αρχή της χρήσης	85.801	82.846	80.965	82.661
Συναλλαγματικές διαφορές	(1.115)	(279)	-	-
Μερίδιο κέρδους/ (ζημιάς) μετά φόρων	4.580	3.500	-	-
Προσθήκες	4.000	16	4.000	16
Μερίσματα	(1.208)	(583)	-	-
Επιστροφή μετοχικού κεφαλαίου (-)	-	(1.788)	-	(1.788)
Αναταξινόμηση	-	(28)	-	76
Μερίδιο από λουπά συνολικά εισοδήματα	(314)	2.117	-	-
Υπόλοιπο στις 31 Δεκεμβρίου	91.745	85.801	84.965	80.965

Εντός του 2020 υλοποιήθηκε αύξηση μετοχικού στην Nedzink B.V. κατά 8,0 εκ. ευρώ στην οποία η ΕΛΒΑΛΧΑΛΚΟΡ συμμετείχε κατά το 50%, ήτοι 4,0 εκ. ευρώ διατηρώντας το μερίδιό της.

Μια ανάλυση των κυριότερων χρηματοοικονομικών στοιχείων των συνδεμένων εταιρειών αυτών έχει ως εξής :

€ '000																
Εταιρεία	Χώρα εγκατάστασης	Δραστηριότητα	Κυκλοφορούν Ενσχυρισμό		Μη-Κυκλοφορούν Ενσχυρισμό		Βραχυπρόθεσμες Υποχρεώσεις		Μακροπρόθεσμες Υποχρεώσεις		Πωλήσεις		Κέρδος / (Ζημία) μετά από φόρους		% Ποσοστό Συμμετοχής	
			2020	2019	2020	2019	2020	2019	2020	2019	2020	2019	2020	2019	2020	2019
UACI ELVAL HEAT EXCHANGER MATERIALS GmbH	Γερμανία	Εμπορία	9.219	10.182	23	27	7.843	8.676	-	-	37.974	46.601	923	1.125	45,00%	45,00%
EKEMEP A.E.	Ελλάδα	Μεταλλουργική Έρευνα	1.649	1.538	744	745	349	374	215	178	2.777	2.683	114	76	92,50%	92,50%
BIENEP A.E.	Ελλάδα	Ενέργεια	3.214	4.325	721	375	1.971	3.185	307	292	9.677	14.069	541	313	41,32%	41,32%
ΣΤΗΜΕΤ Α.Ε.	Ελλάδα	Υπηρεσίες	6.786	6.743	3.260	2.598	6.515	6.046	2.531	2.430	32.052	29.397	799	647	29,50%	29,50%
HIC ESTIMA S.A.S.	Τουρκία	Βιομηχανική	355	344	244	534	41	85	36	379	592	705	82	61	50,00%	50,00%
International Trade S.A.	Βέλγιο	Εμπορία	141.997	113.172	8.559	8.879	105.841	83.321	7.082	2.659	990.559	1.037.393	3.213	2.168	27,97%	27,97%
NEDZINK B.V.	Ολλανδία	Βιομηχανική	25.959	22.659	49.083	28.794	32.561	19.144	29.255	25.731	79.602	82.244	(4.623)	(5.046)	50,00%	50,00%
BIESAL AE	Ελλάδα	Υπηρεσίες	1.768	1.453	20	18	1.239	878	66	78	7.952	11.298	444	459	26,67%	26,67%

Σχετικά με τη συμμετοχή στην εταιρεία Cenergy, η οποία είναι εισηγμένη στο χρηματιστήριο Euronext του Βελγίου και το Χρηματιστήριο Αθηνών, οι οικονομικές της καταστάσεις δεν έχουν δημοσιευθεί μέχρι την ημερομηνία σύνταξης των Οικονομικών Καταστάσεων του Ομίλου της ΕΛΒΑΛΧΑΛΚΟΡ και ως εκ τούτου τα οικονομικά στοιχεία της είναι εμπιστευτικά μέχρις ότου δημοσιευθούν.

Ούτε ο Όμιλος ούτε η Εταιρεία ασκεί έλεγχο στην Ελκεμε Α.Ε. καθότι η διοίκηση ορίζεται απευθείας από την Viohalco. Η ΕΛΚΕΜΕ Α.Ε. ενοποιείται πλήρως από την Viohalco S.A.

VI. ΣΗΜΕΙΩΣΕΙΣ ΕΠΙ ΤΩΝ ΟΙΚΟΝΟΜΙΚΩΝ ΚΑΤΑΣΤΑΣΕΩΝ ΤΗΣ 31 ΔΕΚΕΜΒΡΙΟΥ 2020
14. Λοιπές Επενδύσεις μη κυκλοφορούντος ενεργητικού

Οι λοιπές επενδύσεις περιλαμβάνουν τα κατωτέρω:

	ΟΜΙΛΟΣ		ΕΤΑΙΡΕΙΑ	
	2020	2019	2020	2019
	€ '000	€ '000	€ '000	€ '000
Μη εισηγμένοι τίτλοι				
- Συμμετοχικοί τίτλοι εσωτερικού	3.406	3.180	1.291	1.251
- Συμμετοχικοί τίτλοι εξωτερικού	895	432	895	432
Σύνολο	4.301	3.611	2.185	1.682

Οι λοιπές επενδύσεις αφορούν συμμετοχές σε εταιρείες εσωτερικού και εξωτερικού όπου ούτε ο Όμιλος ούτε η Εταιρεία ασκούν είτε έλεγχο, είτε σημαντική επιρροή.

Η κίνηση Λοιπών επενδύσεων μη κυκλοφορούντος ενεργητικού είχε ως ακολούθως:

	ΟΜΙΛΟΣ		ΕΤΑΙΡΕΙΑ	
	2020	2019	2020	2019
	€ '000	€ '000	€ '000	€ '000
Υπόλοιπο 1 Ιανουαρίου	3.611	3.853	1.682	3.853
Προσθήκες	539	1.931	532	77
Αλλαγή στην Εύλογη Αξία	179	(843)	-	(843)
Πωλήσεις	-	(1.263)	-	(1.263)
Αναταξινόμηση	(29)	(65)	(29)	(141)
Υπόλοιπο στις 31 Δεκεμβρίου	4.302	3.611	2.185	1.682

Οι συμμετοχές για τις οποίες δεν μπορεί να εκτιμηθεί η Εύλογη αξία αποτιμήθηκαν σε κόστος. Για τον προσδιορισμό της Εύλογης Αξίας δείτε σημείωση 28. Η αποτίμηση σε Εύλογη αξία γίνεται μέσω της Κατάστασης Λοιπού Συνολικού Εισοδήματος (FVOCI).

VI. ΣΗΜΕΙΩΣΕΙΣ ΕΠΙ ΤΩΝ ΟΙΚΟΝΟΜΙΚΩΝ ΚΑΤΑΣΤΑΣΕΩΝ ΤΗΣ 31 ΔΕΚΕΜΒΡΙΟΥ 2020
15. Φόρος εισοδήματος

	ΟΜΙΛΟΣ				ΕΤΑΙΡΕΙΑ			
	2020		2019		2020		2019	
	€ '000		€ '000		€ '000		€ '000	
Τρέχων φόρος	(12.165)		(15.161)		(8.685)		(12.092)	
Αναβαλλόμενος Φόρος (Έξοδο)/Έσοδο	2.703		(1.077)		3.203		(1.411)	
Φόρος Έξοδο	(9.462)		(16.238)		(5.482)		(13.503)	
Συμφωνία φόρου								
Λογιστικό Κέρδος/(ζημία) προ φόρων	38.968		58.179		22.592		46.419	
Φορολογικός συντελεστής στη Ελλάδα								
Φορολογικός συντελεστής στη χώρα όπου εδρεύει η εταιρεία								
Στον φορολογικό συντελεστή	24%	(9.352)	24%	(13.963)	24%	(5.422)	24%	(11.141)
Μη εκπιπτόμενα έξοδα για φορολογικούς σκοπούς	(2.178)		-		(1.152)		-	
Απαλλασσόμενα έσοδα	1.788		1.179		851		1.832	
Επίδραση φορολογικών συντελεστών αλλοδαπής	1.401		726		-		-	
Ζημιές τρέχοντος έτους που δεν αναγνωρίζεται αναβαλ. Φόρος	(329)		(732)		-		-	
Αλλαγή φορολ. Συντελεστή - Εισαγωγή νέου Φόρου	-		3.881		-		2.853	
Λοιποί φόροι	16		(19)		242		-	
Φόρος μόνιμων διαφορών	(798)		(518)		-		-	
Αντιστροφή αναβαλ. Φορολογικής απαίτησης	(2)		(7.163)		-		(7.048)	
Μεταβολή φόρου προηγούμενων ετών	(6)		371		-		-	
	(24)%	(9.462)	(28)%	(16.238)	(24)%	(5.482)	(29)%	(13.503)
Φόρος που αναφέρεται στην Κατάσταση Αποτελεσμάτων	(9.462)		(16.238)		(5.482)		(13.503)	

Οι αναβαλλόμενες φορολογικές απαιτήσεις που προκύπτουν από μεταφερόμενες φορολογικές ζημιές προς συμψηφισμό σε μελλοντικές χρήσεις καθώς αναγνωρίζονται μόνο εφόσον είναι πιθανό ότι θα συμψηφιστούν με φορολογικά κέρδη που θα προκύψουν μελλοντικά με βάση το εγκεκριμένο επιχειρηματικό πλάνο του Ομίλου. Ο Όμιλος και η Εταιρεία δεν έχουν φορολογικές ζημιές για τις οποίες να έχουν αναγνωρίσει φορολογικές απαιτήσεις για την κλειόμενη χρήση του 2020.

Τα έτη 2018 2017, 2016 και 2015, οι διατάξεις του άρθρου 49 και της παρ. 9 του άρθρου 72 του Ν.4172/2013 αναφορικά με την υποκεφαλαιοδότηση τέθηκαν σε εφαρμογή με συντελεστές επί του ΕΒΙΤΔΑ, 30%, 40% και 50% αντίστοιχα. Οι δαπάνες τόκων που δεν εκπίπτουν μεταφέρονται χωρίς χρονικό περιορισμό για έκπτωση από τα ακαθάριστα έσοδα. Η αναβαλλόμενη φορολογική απαίτηση που αναλογεί στο ανωτέρω ποσό τόκων ποσού € 7,0 εκ και που είχε σχηματιστεί έως και την ημερομηνία

VI. ΣΗΜΕΙΩΣΕΙΣ ΕΠΙ ΤΩΝ ΟΙΚΟΝΟΜΙΚΩΝ ΚΑΤΑΣΤΑΣΕΩΝ ΤΗΣ 31 ΔΕΚΕΜΒΡΙΟΥ 2020

αναφοράς 31.12.2018, αποαναγνωρίστηκε, συνεπεία της κερδοφορίας της Εταιρείας με αποτέλεσμα να επηρεαστεί η γραμμή του φόρου στην Κατάσταση Λογαριασμού Αποτελεσμάτων της κλειόμενης χρήσης του 2019.

Για την χρήση 2020, η Εταιρεία και οι θυγατρικές αυτής, έχουν υπαχθεί στο φορολογικό έλεγχο των Ορκωτών Ελεγκτών Λογιστών που προβλέπεται από τις διατάξεις του άρθρου 65Α του Ν. 4174/2013. Ο έλεγχος αυτός βρίσκεται σε εξέλιξη και η σχετική έκθεση φορολογικής συμμόρφωσης αναμένεται να χορηγηθεί μετά τη δημοσίευση των οικονομικών καταστάσεων της χρήσεως που έληξε την 31η Δεκεμβρίου 2020. Το αποτέλεσμα του ελέγχου εκτιμούμε ότι δεν θα έχει σημαντική επίδραση στις οικονομικές καταστάσεις.

Οι ανέλεγκτες χρήσεις των εταιρειών του Ομίλου αναφέρονται στη σημείωση 30.

VI. ΣΗΜΕΙΩΣΕΙΣ ΕΠΙ ΤΩΝ ΟΙΚΟΝΟΜΙΚΩΝ ΚΑΤΑΣΤΑΣΕΩΝ ΤΗΣ 31 ΔΕΚΕΜΒΡΙΟΥ 2020

Κίνηση της φορολογικής απαίτησης και υποχρέωσης αναλύεται ως ακολούθως:

ΟΜΙΛΟΣ								
€ '000	Υπόλοιπο την 1 Ιανουαρίου 2019	Στην Κατάσταση Αποτελεσμάτων	Στην Κατάσταση Λοιπών Συνολικών Εισοδημάτων	Απόκτηση μέσω συνένωσης ή απορρόφησης επιχειρήσεων	Λοιπά	Καθαρό Υπόλοιπο την 31 Δεκεμβρίου 2019	Αναβλ. Φορολ. Απαιτήσεις	Αναβλ. Φορολ. Υποχρεώσεις
Ενσώματα Πάγια	(58.320)	5.739	-	(529)	-	(53.110)	813	(53.923)
Δικαιώματα χρήσης ενσώματων παγίων	-	(512)	-	-	-	(512)	4	(516)
Άυλα Πάγια	(11.702)	342	-	-	-	(11.361)	208	(11.569)
Επενδύσεις σε Ακίνητα	(840)	466	-	3	-	(370)	3	(373)
Λοιπές συμμετοχές	245	(245)	202	-	-	202	202	-
Παράγωγα	(176)	37	(132)	-	-	(270)	66	(336)
Αποθέματα	(1.157)	681	-	-	-	(476)	201	(677)
Δάνεια	(635)	858	-	-	-	222	230	(7)
Παροχές προς το προσωπικό	3.585	(55)	372	57	-	3.960	3.827	133
Προβλέψεις / Δεδουλευμένα έξοδα	1.771	141	-	-	-	1.912	1.918	(6)
Αναβ. Έσοδα	21	(10)	-	-	-	12	35	(23)
Λοιπά	3.739	(1.357)	-	(209)	-	2.173	1.249	924
Μεταφερόμενες Φορολ. Ζημιές & υποκεφαλαιοδότηση	7.163	(7.163)	-	2	-	2	2	-
Φορολ. Απαιτήσεις/(Υποχρεώσεις) πριν συμψ.	(56.307)	(1.077)	443	(675)	-	(57.616)	8.757	(66.373)
Συμψηφισμός							(7.591)	7.591
Καθαρές φορολ. Απαιτήσεις / (υποχρεώσεις)						(57.616)	1.167	(58.783)

VI. ΣΗΜΕΙΩΣΕΙΣ ΕΠΙ ΤΩΝ ΟΙΚΟΝΟΜΙΚΩΝ ΚΑΤΑΣΤΑΣΕΩΝ ΤΗΣ 31 ΔΕΚΕΜΒΡΙΟΥ 2020
ΟΜΙΛΟΣ

€ '000	Υπόλοιπο την 1 Ιανουαρίου 2020	Στην Κατάσταση Αποτελεσμάτων	Στην Κατάσταση Λοιπών Συνολικών Εισοδημάτων	Απόκτηση μέσω συνένωσης ή απορρόφησης επιχειρήσεων	Λοιπά	Καθαρό Υπόλοιπο την 31 Δεκεμβρίου 2020	Αναβλ. Φορολ. Απαιτήσεις	Αναβλ. Φορολ. Υποχρεώσεις
Ενσώματα Πάγια	(53.110)	2.097	-	-	-	(51.013)	32	(51.045)
Δικαιώματα χρήσης ενσώματων παγίων	(512)	980	-	-	-	469	670	(201)
Άυλα Πάγια	(11.361)	(51)	-	-	-	(11.412)	22	(11.434)
Επενδύσεις σε Ακίνητα	(370)	(2)	-	-	-	(372)	202	(573)
Λοιπές συμμετοχές	202	(202)	(43)	-	-	(43)	-	(43)
Παράγωγα	(270)	32	(655)	-	-	(893)	(104)	(788)
Αποθέματα	(476)	(892)	-	-	-	(1.368)	13	(1.381)
Δάνεια	222	(126)	-	-	-	96	138	(42)
Παροχές προς το προσωπικό	3.960	(9)	292	-	-	4.243	4.243	-
Προβλέψεις / Δεδουλευμένα έξοδα	1.912	38	-	-	-	1.950	1.956	(6)
Αναβ. Έσοδα	12	(164)	-	-	-	(152)	10	(162)
Λοιπά	2.173	1.001	-	-	41	3.215	3.253	(38)
Μεταφερόμενες Φορολ. Ζημιές & υποκεφαλαιοδότηση	2	-	-	-	-	2	2	(0)
Φορολ. Απαιτήσεις/(Υποχρεώσεις) πριν συμψ.	(57.616)	2.703	(405)	-	41	(55.277)	10.437	(65.714)
Συμψηφισμός							(10.265)	10.265
Καθαρές φορολ. Απαιτήσεις / (υποχρεώσεις)						(55.277)	172	(55.449)

VI. ΣΗΜΕΙΩΣΕΙΣ ΕΠΙ ΤΩΝ ΟΙΚΟΝΟΜΙΚΩΝ ΚΑΤΑΣΤΑΣΕΩΝ ΤΗΣ 31 ΔΕΚΕΜΒΡΙΟΥ 2020

ΕΤΑΙΡΕΙΑ						
€ '000	Υπόλοιπο την 1 Ιανουαρίου 2019	Στην Κατάσταση Αποτελεσμάτων	Στην Κατάσταση Λοιπών Συνολικών Εισοδημάτων	Καθαρό Υπόλοιπο την 31 Δεκεμβρίου 2019	Αναβλ. Φορολ. Απαιτήσεις	Αναβλ. Φορολ. Υποχρεώσεις
Ενσώματα Πάγια	(47.311)	5.140	-	(42.171)	-	(42.171)
Δικαιώματα χρήσης ενσώματων παγίων	-	(308)	-	(308)	-	(308)
Άυλα Πάγια	(11.329)	347	-	(10.982)	-	(10.982)
Επενδύσεις σε Ακίνητα	(612)	40	-	(572)	-	(572)
Λοιπές συμμετοχές	245	(245)	202	202	202	-
Παράγωγα	65	-	(311)	(246)	-	(246)
Αποθέματα	(1.407)	827	-	(579)	-	(579)
Δάνεια	(628)	833	-	205	205	-
Παροχές προς το προσωπικό	2.495	(30)	284	2.750	2.750	-
Προβλέψεις / Δεδουλευμένα έξοδα	1.143	373	-	1.516	1.516	-
Αναβ. Έσοδα	(27)	61	-	34	34	-
Λοιπά	2.604	(1.403)	-	1.201	1.201	-
Μεταφερόμενες Φορολ. Ζημιές & υποκεφαλαιοδότηση	7.048	(7.048)	-	(0)	-	(0)
Φορολ. Απαιτήσεις/(Υποχρεώσεις) πριν συμψ.	(47.714)	(1.411)	175	(48.950)	5.908	(54.858)
Συμφηφισμός				-	(5.908)	5.908
Καθαρές φορολ. Απαιτήσεις / (υποχρεώσεις)				(48.950)	-	(48.950)

VI. ΣΗΜΕΙΩΣΕΙΣ ΕΠΙ ΤΩΝ ΟΙΚΟΝΟΜΙΚΩΝ ΚΑΤΑΣΤΑΣΕΩΝ ΤΗΣ 31 ΔΕΚΕΜΒΡΙΟΥ 2020

€ '000	Υπόλοιπο την 1 Ιανουαρίου 2020	Στην Κατάσταση Αποτελεσμάτων	Στην Κατάσταση Λοιπών Συνολικών Εισοδημάτων	Καθαρό Υπόλοιπο την 31 Δεκεμβρίου 2020	Αναβλ. Φορολ. Απαιτήσεις	Αναβλ. Φορολ. Υποχρεώσεις
Ενσώματα Πάγια	(42.171)	2.421	-	(39.750)	-	(39.750)
Δικαιώματα χρήσης ενσώματων παγίων	(308)	968	-	660	660	-
Άυλα Πάγια	(10.982)	(52)	-	(11.034)	-	(11.034)
Επενδύσεις σε Ακίνητα	(572)	(2)	-	(573)	-	(573)
Λοιπές συμμετοχές	202	(202)	-	-	-	-
Παράγωγα	(246)	318	(578)	(506)	-	(506)
Αποθέματα	(579)	(761)	-	(1.340)	-	(1.340)
Δάνεια	205	(67)	-	138	138	-
Παροχές προς το προσωπικό	2.750	(13)	193	2.930	2.930	-
Προβλέψεις / Δεδουλευμένα έξοδα	1.516	(115)	-	1.401	1.401	-
Αναβ. Έσοδα	34	(161)	-	(128)	-	(128)
Λοιπά	1.201	869	-	2.070	2.070	-
Φορολ. Απαιτήσεις/(Υποχρεώσεις) πριν συμψ.	(48.950)	3.203	(385)	(46.131)	7.200	(53.331)
Συμψηφισμός				-	(7.200)	7.200
Καθαρές φορολ. Απαιτήσεις / (υποχρεώσεις)				(46.131)	-	(46.131)

VI. ΣΗΜΕΙΩΣΕΙΣ ΕΠΙ ΤΩΝ ΟΙΚΟΝΟΜΙΚΩΝ ΚΑΤΑΣΤΑΣΕΩΝ ΤΗΣ 31 ΔΕΚΕΜΒΡΙΟΥ 2020

Η κίνηση της αναβαλλόμενης φορολογίας στη κατάσταση λοιπών συνολικών εισοδημάτων είχε ως ακολούθως:

ΟΜΙΛΟΣ	2020			2019		
	Προ φόρων	Φόρος (έξοδο) /έσοδο	Μετά φόρου	Προ φόρων	Φόρος (έξοδο) /έσοδο	Μετά φόρου
€ '000						
Ποσά που αναγνωρίστηκαν στα Λοιπά Συνολικά Εισοδήματα						
Υποχρέωση Παροχών Προσωπικού	(1.261)	292	(968)	(1.496)	372	(1.123)
Συμμετοχικοί τίτλοι μέσω λοιπών συνολικών εισοδημάτων - καθαρή αλλαγή στην εύλογη αξία	178	(43)	135	(843)	202	(641)
Συναλλαγματικές διαφορές	(1.145)	-	(1.145)	(326)	-	(326)
Κέρδη / (ζημιές) από αποτίμηση παραγώγων για αντιστάθμιση κινδύνου - αποτελεσματική κέρδη / (ζημιές) από αποτίμηση παραγώγων για αντιστάθμιση κινδύνου - μεταφορά στο αποτέλεσμα	3.899	(656)	3.243	(454)	187	(267)
Κέρδη / (ζημιές) στα λοιπά συνολικά εισοδήματα ενοποιούμενων με καθαρή θέση	8	1	9	680	(319)	362
Σύνολο	(314)	-	(314)	2.117	-	2.117
	1.366	(405)	961	(322)	443	121
ΕΤΑΙΡΕΙΑ						
€ '000						
Ποσά που αναγνωρίστηκαν στα Λοιπά Συνολικά Εισοδήματα						
Υποχρέωση Παροχών Προσωπικού	(805)	193	(611)	(1.184)	284	(900)
Συμμετοχικοί τίτλοι μέσω λοιπών συνολικών εισοδημάτων - καθαρή αλλαγή στην εύλογη αξία	-	-	-	(843)	202	(641)
Κέρδη / (ζημιές) από αποτίμηση παραγώγων για αντιστάθμιση κινδύνου - αποτελεσματική κέρδη / (ζημιές) από αποτίμηση παραγώγων για αντιστάθμιση κινδύνου - μεταφορά στο αποτέλεσμα	2.642	(634)	2.008	(297)	71	(226)
Κέρδη / (ζημιές) από αποτίμηση παραγώγων για αντιστάθμιση κινδύνου - μεταφορά στο αποτέλεσμα	(235)	56	(178)	1.159	(382)	777
Σύνολο	1.603	(385)	1.218	(1.165)	175	(990)

16. Αποθέματα

	ΟΜΙΛΟΣ		ΕΤΑΙΡΕΙΑ	
	2020	2019	2020	2019
	€ '000	€ '000	€ '000	€ '000
Εμπορεύματα	1.887	3.088	1.049	1.940
Προϊόντα έτοιμα	116.840	119.797	73.083	76.739
Ημιτελή	135.258	130.858	89.800	91.075
Υποπροϊόντα & υπολείμματα	36.053	28.131	19.448	16.008
Παραγωγή σε εξέλιξη	9.660	8.238	2.160	1.181
Α' & Β' ύλες	116.251	99.267	56.032	51.911
Αναλώσιμα υλικά	9.379	9.322	5.660	5.272
Είδη συσκευασίας	1.960	1.977	637	685
Ανταλλακτικά	76.487	69.274	60.946	55.246
Σύνολο	503.773	469.952	308.816	300.058

Τα αποθέματα παρουσιάζονται στην καθαρή ρευστοποιήσιμη αξία τους, η οποία είναι η αναμενόμενη τιμή πώλησης αυτών μείον τα απαιτούμενα για την πώληση έξοδα.

VI. ΣΗΜΕΙΩΣΕΙΣ ΕΠΙ ΤΩΝ ΟΙΚΟΝΟΜΙΚΩΝ ΚΑΤΑΣΤΑΣΕΩΝ ΤΗΣ 31 ΔΕΚΕΜΒΡΙΟΥ 2020
17. Εμπορικές και Λοιπές Απαιτήσεις

	ΟΜΙΛΟΣ		ΕΤΑΙΡΕΙΑ	
	2020	2019	2020	2019
	€ '000	€ '000	€ '000	€ '000
Πελάτες (εκτός πελατών επενδυτικών ακινήτων)	85.044	86.000	32.322	35.331
Μείον: Προβλέψεις απομείωσης	(8.431)	(8.032)	(5.315)	(5.203)
Απαιτήσεις από συνδεδεμένα μέρη	139.164	104.284	179.772	144.268
Απαιτήσεις από πελάτες	215.777	182.253	206.779	174.396
Προκαταβολές για αγορά αποθεμάτων	809	450	-	-
Λοιπές Προκαταβολές	788	664	710	603
Τρέχουσες λοιπές φορολογικές απαιτήσεις	27.957	23.741	20.915	16.548
Λοιποί χρεώστες	3.477	3.059	1.657	2.022
Λοιπές απαιτήσεις	6.008	5.688	2.704	2.205
Απαιτήσεις από μερίσματα	-	56	-	56
Μείον: Προβλέψεις απομείωσης	(211)	(211)	(211)	(211)
Σύνολο	254.606	215.700	232.555	195.619
Μη Κυκλοφορούν Ενεργητικό				
Μακροπρόθεσμες απαιτήσεις κατά συνδεδεμένων επιχ/σεων	877	839	811	775
Μακροπρόθεσμες απαιτήσεις	1.871	1.791	1.592	1.599
Σύνολο	2.748	2.629	2.403	2.374
Σύνολο απαιτήσεων	257.354	218.329	234.958	197.993

Η πρόβλεψη για επισφαλείς πελάτες σχηματίζεται στα υπόλοιπα πελατών τα οποία η Διοίκηση του Ομίλου θεωρεί επισφαλή ως προς την είσπραξη τους μείον την αναμενόμενη αποζημίωση από τις ασφαλιστικές.

VI. ΣΗΜΕΙΩΣΕΙΣ ΕΠΙ ΤΩΝ ΟΙΚΟΝΟΜΙΚΩΝ ΚΑΤΑΣΤΑΣΕΩΝ ΤΗΣ 31 ΔΕΚΕΜΒΡΙΟΥ 2020
18. Παράγωγα

	ΟΜΙΛΟΣ		ΕΤΑΙΡΕΙΑ	
	2020	2019	2020	2019
	€ '000	€ '000	€ '000	€ '000
Μη κυκλοφορούν ενεργητικό				
Συμβόλαια μελλοντικής εκπλήρωσης (future contracts)	64	1	64	1
Σύνολο	64	1	64	1
Κυκλοφορούν ενεργητικό				
Προθεσμιακές συμβάσεις συναλλάγματος (forwards) για αντιστάθμιση ταμειακών ροών	1.305	290	1.219	226
Συμβόλαια μελλοντικής εκπλήρωσης (future contracts)	4.171	659	2.126	635
Σύνολο	5.477	949	3.346	861
Μακροπρόθεσμες υποχρεώσεις				
Προθεσμιακές συμβάσεις συναλλάγματος (forwards) για αντιστάθμιση ταμειακών ροών	-	12	-	12
Συμβόλαια μελλοντικής εκπλήρωσης (future contracts)	270	-	270	-
Σύνολο	270	12	270	12
Βραχυπρόθεσμες υποχρεώσεις				
Προθεσμιακές συμβάσεις συναλλάγματος (forwards) για αντιστάθμιση ταμειακών ροών	275	221	61	92
Συμβόλαια μελλοντικής εκπλήρωσης (future contracts)	1.637	1.147	1.036	1.055
Σύνολο	1.912	1.369	1.097	1.147

Για τον Όμιλο και την Εταιρεία τα αποτελέσματα από τις εκκαθαρισμένες πράξεις διαχείρισης του χρηματοοικονομικού κινδύνου που καταχωρήθηκαν στην Κατάσταση Λογαριασμού Αποτελεσμάτων κατά τη χρήση 2020 και 2019 περιλαμβάνονται για μεν τα αποτελέσματα παραγώγων επί μετάλλων και παραγώγων συναλλάγματος στις Πωλήσεις και στο Κόστος Πωληθέντων ενώ για τα αποτελέσματα παραγώγων ανταλλαγής επιτοκίων και προθεσμιακών συμβάσεων συναλλάγματος στα Λοιπά Έσοδα-Έξοδα.

19. Ταμειακά Διαθέσιμα και Ισοδύναμα Αυτών

	ΟΜΙΛΟΣ		ΕΤΑΙΡΕΙΑ	
	2020	2019	2020	2019
	€ '000	€ '000	€ '000	€ '000
Διαθέσιμα στο ταμείο	29	94	16	12
Βραχυπρόθεσμες τραπεζικές καταθέσεις	33.809	48.595	12.611	16.232
Σύνολο	33.838	48.688	12.627	16.243

Οι τραπεζικές καταθέσεις τοκίζονται με μεταβλητά επιτόκια βάσει των ισχυόντων επιτοκίων της διατραπεζικής αγοράς. Οι βραχυπρόθεσμες τραπεζικές είναι σε τραπεζικά ιδρύματα, με Moody's rating από A2 έως Caa2.

VI. ΣΗΜΕΙΩΣΕΙΣ ΕΠΙ ΤΩΝ ΟΙΚΟΝΟΜΙΚΩΝ ΚΑΤΑΣΤΑΣΕΩΝ ΤΗΣ 31 ΔΕΚΕΜΒΡΙΟΥ 2020

Στη σημείωση 27.γ που αναφέρεται στο συναλλαγματικό κίνδυνο της εταιρείας παρουσιάζεται ανάλυση των διαθεσίμων ανά ξένο νόμισμα.

20. Μετοχικό κεφάλαιο και αποθεματικά
(α) Μετοχικό κεφάλαιο και Διαφορά υπέρ το άρτιο

Μετά την ολοκλήρωση της συγχώνευσης δια απορρόφησης της «ΕΛΒΑΛ ΕΛΛΗΝΙΚΗ ΒΙΟΜΗΧΑΝΙΑ ΑΛΟΥΜΙΝΙΟΥ ΑΝΩΝΥΜΟΣ ΕΤΑΙΡΕΙΑ» από την «ΧΑΛΚΟΡ ΑΝΩΝΥΜΗ ΕΤΑΙΡΕΙΑ ΕΠΕΞΕΡΓΑΣΙΑΣ ΜΕΤΑΛΛΩΝ», το μετοχικό κεφάλαιο της Εταιρείας ανέρχεται σε Ευρώ 146.344.218 (2019: Ευρώ 146.344.218) διαιρούμενο σε 375.241.586 (2019: 375.241.586) κοινές ανώνυμες μετοχές ονομαστικής αξίας Ευρώ 0,39 (2019: Ευρώ 0,39) έκαστη που διαπραγματεύονται στο Χρηματιστήριο Αθηνών.

Η διαφορά υπέρ το άρτιο Ευρώ 65.030.285 θεωρείται συμπλήρωμα του μετοχικού κεφαλαίου και προέκυψε από την έκδοση μετοχών έναντι μετρητών σε αξία μεγαλύτερη της ονομαστικής τους αξίας.

Το μετοχικό κεφάλαιο της ΕΛΒΑΛΧΑΛΚΟΡ προέκυψε ως ακολούθως:

Το μετοχικό κεφάλαιο της Χαλκώρ ήταν ύψους Ευρώ 38.486.258,26 διαιρούμενο σε 101.279.627 κοινές ονομαστικές μετά ψήφου μετοχές, ονομαστικής αξίας €0,38 η κάθε μία. Το μετοχικό κεφάλαιο της Ελβάλ ανήρχετο σε € 105.750.180,62 διαιρούμενο σε 27.046.082 ανώνυμες μετοχές με ονομαστική αξία € 3,91 έκαστη.

Η Συγχώνευση είχε ως αποτέλεσμα την αύξηση του μετοχικού κεφαλαίου της Χαλκώρ κατά:

- ποσό € 105.750.180,62 που αντιστοιχεί στο μετοχικό κεφάλαιο της Ελβάλ,
- ποσό € 2.107.779,66 που αντιστοιχεί σε κεφαλαιοποίηση αποθεματικών για σκοπούς στρογγυλοποίησης της τιμής της μετοχής της προκύπτουσας εταιρείας.

Ως εκ τούτου το σημερινό μετοχικό κεφάλαιο της «ΕΛΒΑΛΧΑΛΚΟΡ ΕΛΛΗΝΙΚΗ ΒΙΟΜΗΧΑΝΙΑ ΧΑΛΚΟΥ ΚΑΙ ΑΛΟΥΜΙΝΙΟΥ ΑΝΩΝΥΜΟΣ ΕΤΑΙΡΕΙΑ» αυξήθηκε από € 38.486.258,26 σε €146.344.218,54 με την έκδοση 273.961.959 νέων μετοχών υπέρ των μετόχων της Ελβάλ και ο συνολικός αριθμός μετοχών ανήλθε σε 375.241.586 μετοχές με ονομαστική αξία €0,39.

(β) Αποθεματικά

	ΟΜΙΛΟΣ		ΕΤΑΙΡΕΙΑ	
	2020	2019	2020	2019
	€ '000	€ '000	€ '000	€ '000
Τακτικό αποθεματικό	10.326	8.388	7.363	5.740
Αποθεματικά αντιστάθμισης κινδύνου	3.619	367	1.355	(475)
Ειδικά αποθεματικά	44.899	43.415	43.376	43.376
Αφορολόγητα αποθεματικά	176.463	176.463	176.463	176.463
Έκτακτα αποθεματικά	6.713	6.713	6.713	6.713
Λοιπά αποθεματικά	622	622	622	622
Αποθεματικό συνένωσης/απορρόφησης επιχειρήσεων	69.588	69.588	83.153	83.153
Συναλλαγματικές Διαφορές	(1.440)	(295)	-	-
Σύνολο	310.790	305.261	319.045	315.592

VI. ΣΗΜΕΙΩΣΕΙΣ ΕΠΙ ΤΩΝ ΟΙΚΟΝΟΜΙΚΩΝ ΚΑΤΑΣΤΑΣΕΩΝ ΤΗΣ 31 ΔΕΚΕΜΒΡΙΟΥ 2020
Τακτικό αποθεματικό

Σύμφωνα με το άρθρο 158 του Ν.4548/2018, οι εταιρείες υποχρεούνται, από τα κέρδη της χρήσης, να σχηματίσουν το ένα εικοστό (1/20) τουλάχιστον των καθαρών κερδών για σχηματισμό τακτικού αποθεματικού. Η αφαίρεση για σχηματισμό αποθεματικού παύει να είναι υποχρεωτική, μόλις τούτο φθάσει το ένα τρίτο (1/3) τουλάχιστον του κεφαλαίου. Το τακτικό αποθεματικό χρησιμοποιείται αποκλειστικά πριν από κάθε διανομή μερίσματος προς εξίσωση του τυχόν χρεωστικού υπολοίπου της κατάστασης αποτελεσμάτων. Κατ' εφαρμογή των αποφάσεων των Γενικών Συνελεύσεων ο Όμιλος και η Εταιρεία σχημάτισαν αποθεματικά 1,9 εκ. ευρώ και 1,6 εκ. ευρώ.

Αφορολόγητα και ειδικά αποθεματικά

Τα Αφορολόγητα και Ειδικά Αποθεματικά αφορούν μη διανεμηθέντα κέρδη τα οποία απαλλάσσονται της φορολογίας βάσει ειδικών διατάξεων αναπτυξιακών νόμων (υπό την προϋπόθεση ότι υπάρχουν επαρκή κέρδη για το σχηματισμό τους). Τα αποθεματικά από απαλλασσόμενα της φορολογίας έσοδα και τα αποθεματικά φορολογηθέντα κατ' ειδικό τρόπο αφορούν έσοδα από τόκους και έχει γίνει παρακράτηση φόρου στην πηγή. Πέραν των τυχόν προπληρωθέντων φόρων τα αποθεματικά αυτά υπόκεινται σε φορολόγηση στην περίπτωση διανομής τους. Για τα ανωτέρω αφορολόγητα αποθεματικά δεν έχουν λογιστικοποιηθεί αναβαλλόμενοι φόροι σε περίπτωση διανομής τους.

Εντός του 2019 και κατόπιν απόφασης της Γενικής Συνέλευσης ο Όμιλος και η Εταιρεία αποφάσισαν την παρουσίαση σε ειδικό φορολογημένο αποθεματικό ποσού 20,2 εκ. ευρώ και 19,3 εκ. ευρώ αντίστοιχα από το λογαριασμό Υπόλοιπο Κερδών εις Νέον. Εντός του 2020 ο Όμιλος σχημάτισε αποθεματικό 1,4 εκ. ευρώ για την υπαγωγή στις διατάξεις του Ν.4399/2016.

Συναλλαγματικές διαφορές ενοποίησης

Οι συναλλαγματικές διαφορές ενοποίησης αφορούν τις διαφορές που προκύπτουν από την μετατροπή των οικονομικών καταστάσεων των θυγατρικών εταιριών, που είναι σε ξένο νόμισμα, στο νόμισμα της Μητρικής Εταιρείας που είναι σε Ευρώ.

Αποθεματικά αντιστάθμισης κινδύνου

Τα αποθεματικά εύλογης αξίας περιλαμβάνουν το αποτελεσματικό μέρος των αλλαγών στην εύλογη αξία των χρηματοοικονομικών παραγώγων τα οποία έχουν χαρακτηριστεί στην λογιστική της αντιστάθμισης. Τα αποθεματικά αυτά ανακυκλώνονται μεταγενέστερα στο λογαριασμό αποτελεσμάτων όταν το αντικείμενο της αντιστάθμισης επηρεάσει το αποτέλεσμα.

Αποθεματικό συνένωσης/απορρόφησης επιχειρήσεων

Το αποθεματικό συνένωσης απορρόφησης επιχειρήσεων περιλαμβάνει τη διαφορά μεταξύ του τιμήματος της απόκτησης και της ονομαστικής αξίας των μετοχών που εκδίδονται.

21. Κέρδη ανά μετοχή

	ΟΜΙΛΟΣ		ΕΤΑΙΡΕΙΑ	
	2020	2019	2020	2019
Κέρδη που αναλογούν στους μετόχους της μητρικής (σε χιλ. ΕΥΡΩ)	28.450	41.304	17.110	32.916
Σταθμισμένος μέσος όρος του αριθμού μετοχών	375.241.586	375.241.586	375.241.586	375.241.586
Βασικά κέρδη ανά μετοχή (ΕΥΡΩ ανά μετοχή)	0,0758	0,1101	0,0456	0,0877

Τα βασικά κέρδη ανά μετοχή υπολογίζονται διαιρώντας τα καθαρά κέρδη (ζημίες) που αναλογούν στους μετόχους της μητρικής με το σταθμισμένο μέσο όρο των κοινών μετοχών, εξαιρώντας το μέσο όρο κοινών μετοχών που έχουν αποκτηθεί από τον Όμιλο και διακρατούνται ως ίδιες μετοχές.

VI. ΣΗΜΕΙΩΣΕΙΣ ΕΠΙ ΤΩΝ ΟΙΚΟΝΟΜΙΚΩΝ ΚΑΤΑΣΤΑΣΕΩΝ ΤΗΣ 31 ΔΕΚΕΜΒΡΙΟΥ 2020
22. Δάνεια και Υποχρεώσεις από Μισθώσεις

	ΟΜΙΛΟΣ		ΕΤΑΙΡΕΙΑ	
	2020	2019	2020	2019
	€ '000	€ '000	€ '000	€ '000
Μακροπρόθεσμος				
Τραπεζικός δανεισμός	164.907	168.328	104.853	98.265
Ομολογιακά Δάνεια	287.798	272.046	277.485	263.398
Υποχρεώσεις μίσθωσης	10.480	11.813	9.222	10.502
Σύνολο	463.186	452.186	391.561	372.164
Βραχυπρόθεσμος				
Τραπεζικός δανεισμός	118.078	87.758	67.497	55.400
Τρέχων κομμάτι μακροπρόθεσμου Τραπεζικού δανεισμού	28.855	19.437	19.383	11.778
Ομολογιακά Δάνεια	42.738	51.400	40.116	39.826
Υποχρεώσεις μίσθωσης	3.992	3.798	3.278	3.091
Σύνολο	193.663	162.393	130.273	110.096
Συνολικός Δανεισμός	656.849	614.579	521.834	482.260
Μεταξύ 1 και 2 ετών	240.809	68.919	226.739	55.476
Μεταξύ 2 και 5 ετών	176.576	325.602	119.172	280.218
Πάνω από 5 έτη	45.800	57.666	45.649	36.471
Σύνολο	463.186	452.186	391.561	372.164

Στις 13.05.2020 η ΕΛΒΑΛΧΑΛΚΟΡ εξέδωσε κοινό ομολογιακό δάνειο συνολικού ύψους είκοσι εκατομμυρίων ευρώ (ΕΥΡΩ 20.000.000) με την «ΤΡΑΠΕΖΑ ΠΕΙΡΑΙΩΣ Α.Ε.», με σκοπό την χρηματοδότηση για την κάλυψη τρεχουσών και ευρύτερων επιχειρηματικών αναγκών. Το δάνειο είναι διάρκειας δύο ετών με δυνατότητα παράτασης έως και δύο επιπλέον ετών και εκδόθηκε στο πλαίσιο του Ν. 3156/2003 και του Ν. 4548/2018.

Στις 30.06.2020 η ΕΛΒΑΛΧΑΛΚΟΡ εξέδωσε κοινό ομολογιακό δάνειο, συνολικού ύψους εικοσιπέντε εκατομμυρίων ευρώ (ΕΥΡΩ 25.000.000) με την «Εθνική Τράπεζα της Ελλάδος Α.Ε.» και την “NBG BANK MALTA LIMITED”, με σκοπό την κάλυψη αναγκών σε κεφάλαιο κίνησης μονιμότερου χαρακτήρα. Το δάνειο είναι διάρκειας τριών ετών εξοφλητέο στην λήξη και εκδίδεται στο πλαίσιο του Ν. 4548/2018.

Εντός του 2020 η ΕΛΒΑΛΧΑΛΚΟΡ υπέγραψε κοινό ομολογιακό δάνειο, συνολικού ύψους οκτώ εκατομμυρίων οκτακοσίων χιλιάδων ευρώ (€8.800.000) με την «Τράπεζα Eurobank Ανώνυμη Εταιρεία», το οποίο θα κατευθύνθηκε για την αναχρηματοδότηση υφιστάμενου δανεισμού. Το δάνειο είναι διάρκειας πέντε ετών με δυνατότητα παράτασης δύο ετών και εκδίδεται στο πλαίσιο του Ν. 3156/2003 και του Ν. 4548/2018

Την 28.12.2020 η θυγατρική FITCO Α.Ε. προχώρησε στην αποπληρωμή του υπολοίπου αξίας Ευρώ 2,6 εκ. ευρώ του από 20.12.2013 κοινού ομολογιακού δανείου αξίας ευρώ 13.035.000,00.

VI. ΣΗΜΕΙΩΣΕΙΣ ΕΠΙ ΤΩΝ ΟΙΚΟΝΟΜΙΚΩΝ ΚΑΤΑΣΤΑΣΕΩΝ ΤΗΣ 31 ΔΕΚΕΜΒΡΙΟΥ 2020

Επιπλέον, η FITCO A.E. στις 21.09.2020 υπέγραψε κοινό ομολογιακό δανείο συνολικού ύψους 5 εκ. ευρώ με την τράπεζα Πειραιώς και την εγγύηση του ταμείου Εγγυοδοσίας της Ελληνικής Αναπτυξιακής Τράπεζας. Το δάνειο είναι διάρκειας πέντε ετών και έχει ως σκοπό την κάλυψη των αναγκών της επιχείρησης για κεφάλαιο κίνησης.

Για τη λήψη των τραπεζικών και ομολογιακών δανείων έχουν συσταθεί υποθήκες συνολικής αξίας 663 εκατομμυρίων Ευρώ σε επίπεδο Ομίλου και 542 εκατομμυρίων Ευρώ σε επίπεδο Εταιρείας αντίστοιχα.

Η εύλογη αξία των μακροπρόθεσμων δανείων προσεγγίζει την τρέχουσα αξία τους γιατί τα επιτόκια έκδοσης προσεγγίζουν τα πραγματικά.

Τα πραγματικά σταθμισμένα μέσα επιτόκια δανεισμού (βραχυπρόθεσμα και μακροπρόθεσμα) κατά την ημερομηνία του ισολογισμού ήταν:

	ΟΜΙΛΟΣ		ΕΤΑΙΡΕΙΑ	
	2020	2019	2020	2019
Ομολογιακά Δάνεια	3,19%	3,53%	3,27%	3,52%
Τραπεζικός Δανεισμός σε EUR	2,66%	2,85%	2,38%	2,50%
Τραπεζικός Δανεισμός σε USD	3,75%	6,60%	3,75%	6,60%
Τραπεζικός Δανεισμός σε GBP	3,50%	4,20%	3,50%	4,20%

Σε τραπεζικά δάνεια τόσο της Εταιρείας όσο και του Ομίλου, τα οποία έχουν αναληφθεί εξ ολοκλήρου από Τράπεζες περιλαμβάνονται ρήτρες αλλαγής ελέγχου που παρέχουν στους δανειστές το δικαίωμα πρόωρης καταγγελίας τους. Ο Όμιλος φροντίζει να εξασφαλίζει τη συναίνεση των ομολογιούχων ως προς τη μη τήρηση των ρητρών όταν αυτό απαιτείται.

23. Υποχρεώσεις Παροχών Προσωπικού Λόγω Εξόδου από την Υπηρεσία

Ο Όμιλος έχει εκπληρώσει τις υποχρεώσεις του για συνταξιοδοτικά προγράμματα που ορίζονται από τον νόμο. Σύμφωνα με την Ελληνική εργατική νομοθεσία οι εργαζόμενοι δικαιούνται αποζημίωση στην περίπτωση απόλυσης ή συνταξιοδότησής τους, το ύψος της οποίας ποικίλει ανάλογα με το μισθό, τα έτη υπηρεσίας και τον τρόπο της αποχώρησης (απόλυση ή συνταξιοδότηση) του εργαζομένου. Υπάλληλοι που παραιτούνται ή απολύονται αιτιολογημένα δεν δικαιούνται αποζημίωση. Η πληρωτέα αποζημίωση σε περίπτωση συνταξιοδότησης ισούται με το 40% της αποζημίωσης που θα ήταν πληρωτέα σε περίπτωση αναίτιας απόλυσης. Ο Όμιλος θεωρεί ότι αυτό είναι πρόγραμμα καθορισμένης παροχής και χρεώνει τα αποτελέσματα για δεδουλευμένες παροχές σε κάθε περίοδο με αντίστοιχη αύξηση της συνταξιοδοτικής υποχρέωσης. Οι πληρωμές παροχών που διενεργούνται στους συνταξιοδοτούμενους κάθε περίοδο χρεώνονται έναντι αυτής της υποχρέωσης. Η εμφανιζόμενη υποχρέωση παροχών προσωπικού της Εταιρείας και του Ομίλου κατά την 31η Δεκεμβρίου 2020 και 2019 αναλύεται ως ακολούθως:

VI. ΣΗΜΕΙΩΣΕΙΣ ΕΠΙ ΤΩΝ ΟΙΚΟΝΟΜΙΚΩΝ ΚΑΤΑΣΤΑΣΕΩΝ ΤΗΣ 31 ΔΕΚΕΜΒΡΙΟΥ 2020

	ΟΜΙΛΟΣ		ΕΤΑΙΡΕΙΑ	
	2020	2019	2020	2019
	€ '000	€ '000	€ '000	€ '000
Υπόλοιπο την 1 Ιανουαρίου	17.929	15.584	12.776	11.270
Ποσά που αναγνωρίστηκαν στην κατ. αποτελεσμάτων				
Τρέχον κόστος υπηρεσίας	616	543	324	284
Παρελθοντικό κόστος υπηρεσίας	89	207	23	128
Διακανονισμός/λήξη	956	460	293	331
Τόκος	133	238	95	175
Σύνολο επιβάρυνσης αποτελεσμάτων	1.794	1.449	736	918
Συμπερ. στην Κατάσταση συνολικού εισοδήματος				
Επαναπροσδιορισμός ζημιά / (κέρδος)				
-Αναλογιστική ζημιά / (κέρδος) προερχόμενο από:				
Δημογραφικές υποθέσεις	130	(97)	-	-
Χρηματ/κές υποθέσεις	992	1.129	629	826
Υποθέσεις εμπειρίας	139	463	175	358
Σύνολο	1.261	1.496	805	1.184
Λοιπά				
Απόσχιση κλάδου	-	2	-	-
Απόκτηση μέσω συνένωσης ή απορρόφησης επιχειρήσεων	-	229	-	-
Παροχές πληρωτέες	(1.589)	(829)	(625)	(596)
	(1.589)	(599)	(625)	(596)
Υπόλοιπο την 31 Δεκεμβρίου	19.395	17.929	13.691	12.776

Οι κύριες αναλογιστικές παραδοχές που χρησιμοποιήθηκαν για λογιστικούς σκοπούς είναι οι εξής:

	ΟΜΙΛΟΣ		ΕΤΑΙΡΕΙΑ	
	2020	2019	2020	2019
Επιτόκιο προεξόφλησης	0,29%	0,76%	0,30%	0,77%
Πληθωρισμός	1,25%	1,31%	1,25%	1,30%
Μελλοντική Αύξηση μισθών	1,73%	1,69%	1,59%	1,63%

Τα ανωτέρω αποτελέσματα εξαρτώνται από τις υποθέσεις (οικονομικές και δημογραφικές) εκπόνησης της αναλογιστικής μελέτης. Έτσι, εάν είχε χρησιμοποιηθεί επιτόκιο προεξόφλησης ίσο με 50 μονάδων βάσης μικρότερο, τότε οι υποχρεώσεις παροχών προσωπικού της Εταιρείας θα ήταν μεγαλύτερες κατά 5,68% περίπου και του Ομίλου 5,83% περίπου, ενώ με επιτόκιο προεξόφλησης ίσο με 50 μονάδων βάσης μεγαλύτερο, τότε οι υποχρεώσεις παροχών προσωπικού της Εταιρείας θα ήταν μικρότερες κατά 5,38% περίπου και του Ομίλου 5,46% περίπου. Εάν είχε χρησιμοποιηθεί υπόθεση αύξησης αποδοχών μεγαλύτερη κατά 50 μονάδων βάσης ετησίως, τότε οι υποχρεώσεις παροχών προσωπικού της Εταιρείας θα ήταν υψηλότερες κατά 5,34% και του Ομίλου κατά 5,51% περίπου. Ενώ αν χρησιμοποιηθεί υπόθεση μείωσης αποδοχών κατά 50 μονάδων βάσης ετησίως, τότε οι υποχρεώσεις παροχών προσωπικού της Εταιρείας θα ήταν χαμηλότερες κατά 4,98% και του Ομίλου κατά 5,10% περίπου. Η μέση διάρκεια λήξης των προγραμμάτων είναι 11,7 χρόνια για τον Όμιλο και 11,1 για την Εταιρεία.

VI. ΣΗΜΕΙΩΣΕΙΣ ΕΠΙ ΤΩΝ ΟΙΚΟΝΟΜΙΚΩΝ ΚΑΤΑΣΤΑΣΕΩΝ ΤΗΣ 31 ΔΕΚΕΜΒΡΙΟΥ 2020
24. Επιχορηγήσεις

	ΟΜΙΛΟΣ		ΕΤΑΙΡΕΙΑ	
	2020	2019	2020	2019
	€ '000	€ '000	€ '000	€ '000
Υπόλοιπο αρχής χρήσεως	17.365	19.602	9.811	11.067
Μεταφορά Επιδοτήσεων στα αποτελέσματα	-	(427)	-	-
Αποσβέσεις επιχορηγήσεων	(1.757)	(1.884)	(1.221)	(1.256)
Απόκτηση μέσω συνένωσης ή απορρόφησης επιχειρήσεων	-	80	-	-
Λοιπές	-	(6)	-	-
Υπόλοιπο τέλους χρήσεως	15.607	17.365	8.590	9.811

Η απόσβεση των επιχορηγήσεων που αντιστοιχεί σε αποσβέσεις παγίων καταχωρείται στη γραμμή «Λοιπά έσοδα» της Κατάστασης Αποτελεσμάτων.

Οι επιχορηγήσεις έχουν δοθεί για την αγορά ενσώματων παγίων στοιχείων.

25. Προβλέψεις

Δεν υπήρξε μεταβολή στις σχηματισμένες προβλέψεις εντός της περιόδου 2020. Ποσό Ευρώ 1,4 εκατ. αφορά τον Όμιλο και ποσό 1,2 εκατ. αφορά την Εταιρεία, το οποίο σχετίζεται με πρόβλεψη για φόρους.

VI. ΣΗΜΕΙΩΣΕΙΣ ΕΠΙ ΤΩΝ ΟΙΚΟΝΟΜΙΚΩΝ ΚΑΤΑΣΤΑΣΕΩΝ ΤΗΣ 31 ΔΕΚΕΜΒΡΙΟΥ 2020
26. Προμηθευτές και Λοιπές Υποχρεώσεις

Το υπόλοιπο των προμηθευτών με βάση την βραχυπρόθεσμη ή μακροπρόθεσμη κατάταξή τους έχει ως ακολούθως:

	ΟΜΙΛΟΣ		ΕΤΑΙΡΕΙΑ	
	2020	2019	2020	2019
	€ '000	€ '000	€ '000	€ '000
Προμηθευτές	252.824	212.994	210.982	167.096
Ασφαλιστικοί οργανισμοί	4.661	4.593	2.867	2.845
Ποσά οφειλόμενα σε συνδεδεμένα μέρη	19.608	16.697	30.070	22.889
Μερίσματα πληρωτά	11	6	11	6
Πιστωτές διάφοροι	6.058	11.429	3.420	8.159
Έξοδα χρήσεως δεδουλευμένα	18.119	6.724	15.390	5.966
Λοιποί φόροι και τέλη	8.625	6.536	6.858	4.890
Σύνολο	309.906	258.979	269.597	211.850

27. Διαχείριση Χρηματοοικονομικού Κινδύνου

Η διαχείριση των χρηματοοικονομικών κινδύνων από τους Ομίλους πριν τη Συγχώνευση κινούνταν στις ίδιες αρχές. Το Διοικητικό Συμβούλιο του Ομίλου έχει θέσει διαδικασίες και κανόνες μέτρησης για τους εξής κινδύνους:

- Πιστωτικός κίνδυνος
- Κίνδυνος ρευστότητας
- Συναλλαγματικός κίνδυνος
- Κίνδυνος επιτοκίων

Πιστωτικός κίνδυνος

Η έκθεση του Ομίλου σε πιστωτικό κίνδυνο επηρεάζεται κυρίως από τα χαρακτηριστικά κάθε πελάτη. Τα δημογραφικά στοιχεία της πελατειακής βάσης του Ομίλου, συμπεριλαμβανομένου του κινδύνου αθέτησης πληρωμών που χαρακτηρίζει τη συγκεκριμένη αγορά και τη χώρα στην οποία λειτουργούν οι πελάτες, επηρεάζουν λιγότερο τον πιστωτικό κίνδυνο καθώς δεν παρατηρείται γεωγραφική συγκέντρωση πιστωτικού κινδύνου. Κανένας πελάτης δεν ξεπερνά το 10% των πωλήσεων και επομένως ο εμπορικός κίνδυνος είναι καταναμημένος σε μεγάλο αριθμό πελατών.

Το Διοικητικό Συμβούλιο έχει θέσει μια πιστωτική πολιτική βάσει της οποίας κάθε νέος πελάτης εξετάζεται σε ατομική βάση για την πιστοληπτική του ικανότητα πριν του προταθούν οι συνήθεις όροι πληρωμών. Ο έλεγχος πιστοληπτικής ικανότητας που πραγματοποιεί ο Όμιλος περιλαμβάνει την εξέταση τραπεζικών πηγών. Πιστωτικά όρια ορίζονται για κάθε πελάτη, τα οποία επανεξετάζονται ανάλογα με τις τρέχουσες συνθήκες και αναπροσαρμόζονται, αν απαιτηθεί, οι όροι πωλήσεων και εισπράξεων. Τα πιστωτικά όρια των πελατών κατά κανόνα καθορίζονται με βάση τα ασφαλιστικά όρια που λαμβάνονται για αυτούς από τις ασφαλιστικές εταιρείες και εν συνεχεία διενεργείται ασφάλιση των απαιτήσεων βάσει των ορίων αυτών.

Κατά την παρακολούθηση του πιστωτικού κινδύνου των πελατών, οι πελάτες ομαδοποιούνται ανάλογα με τα πιστωτικά χαρακτηριστικά τους, τα χαρακτηριστικά ενηλικίωσης των απαιτήσεών τους και τα τυχόν προηγούμενα προβλήματα εισπραξιμότητας που έχουν επιδείξει. Οι πελάτες και οι λοιπές απαιτήσεις περιλαμβάνουν κυρίως πελάτες χονδρικής του Ομίλου. Οι πελάτες που χαρακτηρίζονται ως «υψηλού ρίσκου» τοποθετούνται σε ειδική κατάσταση πελατών και μελλοντικές πωλήσεις πρέπει να προεισπράττονται και να εγκρίνονται από το Διοικητικό Συμβούλιο. Ανάλογα με το ιστορικό του πελάτη και την ιδιότητα του, ο Όμιλος για την εξασφάλιση των απαιτήσεών του ζητά, όπου αυτό είναι δυνατό, εμπράγματα ή άλλες εξασφαλίσεις (π.χ. εγγυητικές επιστολές).

VI. ΣΗΜΕΙΩΣΕΙΣ ΕΠΙ ΤΩΝ ΟΙΚΟΝΟΜΙΚΩΝ ΚΑΤΑΣΤΑΣΕΩΝ ΤΗΣ 31 ΔΕΚΕΜΒΡΙΟΥ 2020

Ο Όμιλος καταχωρεί πρόβλεψη απομείωσης που αντιπροσωπεύει την εκτίμηση του για ζημίες σε σχέση με τους πελάτες, τις λουπές απαιτήσεις και τις επενδύσεις σε χρεόγραφα. Η πρόβλεψη αυτή αποτελείται κυρίως από ζημίες απομείωσης συγκεκριμένων απαιτήσεων που εκτιμώνται βάσει των δεδομένων συνθηκών ότι θα πραγματοποιηθούν αλλά δεν έχουν ακόμα οριστικοποιηθεί.

Κίνδυνος ρευστότητας

Ο κίνδυνος ρευστότητας συνίσταται στον κίνδυνο ο Όμιλος να μη δύναται να εκπληρώσει τις χρηματοοικονομικές του υποχρεώσεις όταν αυτές λήγουν. Η προσέγγιση που υιοθετεί ο Όμιλος για τη διαχείριση της ρευστότητας είναι να διασφαλίζει, μέσω διακράτησης ταμιακών διαθεσίμων και επαρκών πιστωτικών ορίων από τις συνεργαζόμενες τράπεζες, ότι πάντα θα έχει αρκετή ρευστότητα για να εκπληρώνει τις υποχρεώσεις του όταν αυτές λήγουν, κάτω από συνθήκες αλλά και δύσκολες συνθήκες, χωρίς να υφίστανται μη αποδεκτές ζημίες ή να διακινδυνεύει η φήμη του Ομίλου. Σημειώνεται ότι στις 31 Δεκεμβρίου 2020, ο Όμιλος διέθετε ποσό Ευρώ 33,8 εκ. σε ρευστά διαθέσιμα και η Εταιρεία ποσό Ευρώ 12,6 εκ. καθώς και τις απαραίτητες εγκεκριμένες αλλά μη χρησιμοποιημένες δανειακές γραμμές, ώστε να μπορεί εύκολα να εξυπηρετεί τις βραχυπρόθεσμες και μεσοπρόθεσμες υποχρεώσεις του. Για τους σκοπούς των επενδύσεων ο Όμιλος και η Εταιρεία φροντίζουν για την λήψη πρόσθετων δανείων όπου απαιτείται. Επιπλέον, ο Όμιλος πραγματοποιεί συζητήσεις με τις τράπεζες για την έγκαιρη αναχρηματοδότηση δανείων λήξης.

Για την αποφυγή των κινδύνων ρευστότητας ο Όμιλος διενεργεί πρόβλεψη ταμιακών ροών για περίοδο έτους κατά τη σύνταξη του ετήσιου προϋπολογισμού, και μηνιαία κυλιόμενη πρόβλεψη τριών μηνών έτσι ώστε να εξασφαλίζει ότι διαθέτει αρκετά ταμιακά διαθέσιμα για να καλύψει τις λειτουργικές του ανάγκες, συμπεριλαμβανομένης της κάλυψης των χρηματοοικονομικών υποχρεώσεων του. Η πολιτική αυτή δε λαμβάνει υπόψη της τη σχετική επίδραση από ακραίες συνθήκες που δεν μπορούν να προβλεφθούν.

Συναλλαγματικός κίνδυνος

Ο Όμιλος είναι εκτεθειμένος σε συναλλαγματικό κίνδυνο στις πωλήσεις και αγορές που πραγματοποιεί και στα δάνεια που έχουν εκδοθεί σε νόμισμα άλλο από το λειτουργικό νόμισμα των εταιρειών του Ομίλου, το οποίο είναι κυρίως το Ευρώ. Τα νομίσματα στα οποία πραγματοποιούνται αυτές οι συναλλαγές είναι κυρίως το Ευρώ, το δολάριο ΗΠΑ, η στερλίνα και άλλα νομίσματα της Ν.Α. Ευρώπης.

Διαχρονικά ο Όμιλος αντισταθμίζει το μεγαλύτερο μέρος της εκτιμώμενης έκθεσης του σε ξένα νομίσματα σε σχέση με τις προβλεπόμενες πωλήσεις και αγορές καθώς και τις απαιτήσεις και υποχρεώσεις σε ξένο νόμισμα. Ο Όμιλος κυρίως συνάπτει συμβόλαια μελλοντικής εκπλήρωσης συναλλάγματος με εξωτερικούς αντισυμβαλλόμενους για την αντιμετώπιση του κινδύνου μεταβολής των συναλλαγματικών ισοτιμιών τα οποία λήγουν κατά κύριο λόγο σε λιγότερο από ένα χρόνο από την ημερομηνία του ισολογισμού. Όταν κριθεί απαραίτητο, τα συμβόλαια αυτά ανανεώνονται κατά τη λήξη τους. Κατά περίπτωση ο συναλλαγματικός κίνδυνος μπορεί να καλύπτεται και με την λήψη δανείων στα αντίστοιχα νομίσματα.

Οι τόκοι των δανείων είναι σε νόμισμα που δε διαφέρει από αυτό των ταμιακών ροών που προκύπτει από τις λειτουργικές δραστηριότητες του Ομίλου, κυρίως το Ευρώ.

Οι επενδύσεις του Ομίλου σε άλλες θυγατρικές δεν αντισταθμίζονται, διότι αυτές οι συναλλαγματικές θέσεις θεωρούνται ότι είναι μακροχρόνιας φύσης.

Κίνδυνος επιτοκίων

Ο Όμιλος χρηματοδοτεί τις επενδύσεις του καθώς και τις ανάγκες του σε κεφάλαια κίνησης μέσω τραπεζικού δανεισμού και ομολογιακών δανείων, με αποτέλεσμα να επιβαρύνει τα αποτελέσματά του με χρεωστικούς τόκους. Αυξητικές τάσεις στα επιτόκια θα έχουν αρνητική επίπτωση στα αποτελέσματα καθώς ο Όμιλος θα επιβαρύνεται με επιπλέον κόστος δανεισμού.

Κίνδυνος Τιμών

Ο Όμιλος και η Εταιρεία βασίζει τόσο τις αγορές όσο και τις πωλήσεις του σε χρηματιστηριακές τιμές / δείκτες για τη τιμή του χαλκού, αλουμινίου και των λοιπών μετάλλων που χρησιμοποιεί και εμπεριέχονται στα προϊόντα του. Επίσης, η Εταιρεία, από τη δραστηριότητα της, εκτίθεται στη διακύμανση των τιμών του φυσικού αερίου σαν στοιχείο του κόστους παραγωγής. Ο

VI. ΣΗΜΕΙΩΣΕΙΣ ΕΠΙ ΤΩΝ ΟΙΚΟΝΟΜΙΚΩΝ ΚΑΤΑΣΤΑΣΕΩΝ ΤΗΣ 31 ΔΕΚΕΜΒΡΙΟΥ 2020

κίνδυνος από τη διακύμανση των τιμών των μετάλλων και του φυσικού αερίου καλύπτεται με πράξεις αντιστάθμισης κινδύνου (hedging) (συμβόλαια μελλοντικής εκπλήρωσης – futures – στο London Metal Exchange - LME).

Μακροοικονομικό περιβάλλονCovid-19

Η εξέλιξη της πανδημίας του κορωνοϊού, επίδρασε αρνητικά στις οικονομικές συνθήκες σε όλο τον κόσμο. Η ΕΛΒΑΛΧΑΛΚΟΡ και οι θυγατρικές της ανταποκρίθηκαν άμεσα, θέτοντας ως προτεραιότητα την υγεία και ασφάλεια του ανθρώπινου δυναμικού, των προμηθευτών και συνεργατών της, λαμβάνοντας μέτρα που ταυτόχρονα διασφάλισαν τη συνέχεια λειτουργίας της παραγωγής με τις ελάχιστες δυνατόν επιπτώσεις σύμφωνα με τις συστάσεις των αρχών υγείας και των διεθνών πρωτοκόλλων για την αντιμετώπιση της πανδημίας. Για την λήψη μέτρων και επιπρόσθετων μέσων ατομικής προστασίας σύμφωνα με τις συστάσεις των επιτροπών υγείας, ο Όμιλος και η Εταιρεία, προέβησαν σε δαπάνες αξίας 4,0 εκατομμυρίων ευρώ και 2,9 εκατομμυρίων ευρώ αντίστοιχα που επηρέασαν αρνητικά τα αποτελέσματά τους, καθώς και παγιοποιήσεις 0,5 εκατομμυρίων ευρώ για την εξασφάλιση υποδομών μονιμότερου χαρακτήρα.

Παρόλα αυτά, η επιβολή περιορισμών στην κίνηση και την παραγωγή σε βασικές χώρες προορισμού των εξαγωγών, επηρέασε αρνητικά τις φορτώσεις κυρίως του Μαρτίου, Απριλίου και Μαΐου με τις πωλήσεις σε βιομηχανικούς πελάτες δραστηριοποιούμενους κυρίως στην αυτοκινητοβιομηχανία και τις μεταφορές του κλάδου Αλουμινίου να παρουσιάζουν κάμψη των όγκων κατά 36% έναντι της προηγούμενης χρήσης. Στον αντίποδα, οι ποσότητες αλουμινίου που κατευθύνθηκαν σε προϊόντα συσκευασίας τροφίμων, φαρμάκων και ποτών, παρουσίασαν αύξηση κατά 13%. Αξίζει να σημειωθεί, ότι οι πωλήσεις των προϊόντων του κλάδου Χαλκού παρουσιάστηκαν ιδιαίτερα ανθεκτικές στις συνθήκες, καθώς παρουσίασαν αύξηση στους όγκους κατά 1,8% για τη χρήση του 2020 έναντι του 2019 σε συγκρινόμενη βάση (like-for-like basis).

Επιπρόσθετα, η επιβράδυνση των παγκόσμιων οικονομικών συνθηκών ενδέχεται να επιδράσει αρνητικά ένα αριθμό εταιρειών σε διάφορους κλάδους. Ο Όμιλος και η Εταιρεία αύξησαν τα επίπεδα της πρόβλεψης για «Απομείωση απαιτήσεων και συμβατικών περιουσιακών στοιχείων» για τις αναμενόμενες πιστωτικές ζημιές (Expected Credit Losses-ΔΠΧΑ 9) ακολουθώντας την αύξηση των συντελεστών κινδύνου (risk factors), επηρεάζοντας αρνητικά τα αποτελέσματα, ώστε να απεικονίζουν τις νέες βραχυπρόθεσμες συνθήκες στην παγκόσμια αγορά. Αξίζει να σημειωθεί ότι οι πωλήσεις της ΕΛΒΑΛΧΑΛΚΟΡ γίνονται σε εταιρείες με μακροχρόνιους εμπορικούς δεσμούς και παρουσία στις τοπικές αγορές και δεν αντιμετωπίζουν ιδιαίτερους κινδύνους σχετιζόμενους με το μακροοικονομικό περιβάλλον. Επιπρόσθετα, διενεργήθηκε έλεγχος απομείωσης, λαμβάνοντας υπόψη τις νέες συνθήκες τις αγορές, για τα κύρια στοιχεία ενεργητικού του Ομίλου και δεν προέκυψε ανάγκη απομείωσης. Παρ' όλα αυτά, η Διοίκηση εκτιμά διαρκώς τις επιμέρους παραμέτρους και τις πιθανές επιπτώσεις, προκειμένου να διασφαλίσει ότι λαμβάνονται έγκαιρα όλα τα αναγκαία και δυνατά μέτρα και ενέργειες για την ελαχιστοποίηση τυχόν επιπτώσεων στις δραστηριότητες της Εταιρείας και του Ομίλου.

Παρά τους περιορισμούς στην παγκόσμια οικονομία και τις μετακινήσεις, η υλοποίηση των επενδυτικών προγραμμάτων πραγματοποιήθηκε με μικρές καθυστερήσεις, ενώ η απρόσκοπτη λειτουργία των μονάδων παραγωγής εν μέσω της πανδημίας, αποτέλεσε πλεονέκτημα έναντι πολλών Ευρωπαίων ανταγωνιστών. Η διαθεσιμότητα και οι τιμές των βασικών πρώτων υλών ακολουθούν και καθορίζονται από τη διεθνή αγορά και δεν επηρεάζονται από την εγχώρια κατάσταση σε κάποια μεμονωμένη χώρα. Τα εκτεταμένα μέτρα όμως περιορισμού της κίνησης σε πολλές οικονομίες μείωσαν παροδικά την διαθεσιμότητα του σκράπ του χαλκού κατά το πρώτο εξάμηνο του 2020, ενώ διαταραχές παρατηρήθηκαν προσωρινά και στην διακίνηση των πρώτων υλών σε συγκεκριμένα κομβικά λιμάνια. Η ΕΛΒΑΛΧΑΛΚΟΡ αντιμετώπισε αποτελεσματικά όποιες αρρυθμίες στην εφοδιαστική αλυσίδα, καθώς διαθέτει πολλαπλές εναλλακτικές πηγές τροφοδοσίας πρώτων υλών, έδρασε δε προληπτικά αυξάνοντας τα αποθέματα ασφαλείας σε κρίσιμα υλικά. Ως συνέπεια της αύξησης των αποθεμάτων υπήρξε η αύξηση του κεφαλαίου κίνησης, με την αντίστοιχη αρνητική επίδραση στις ταμειακές ροές από λειτουργικές δραστηριότητες να κυμαίνεται περί τα 5 εκατομμύρια ευρώ.

VI. ΣΗΜΕΙΩΣΕΙΣ ΕΠΙ ΤΩΝ ΟΙΚΟΝΟΜΙΚΩΝ ΚΑΤΑΣΤΑΣΕΩΝ ΤΗΣ 31 ΔΕΚΕΜΒΡΙΟΥ 2020Anti-dumping Η.Π.Α.

Η ΕΛΒΑΛΧΑΛΚΟΡ συμμετείχε στην έρευνα του Υπουργείου Εμπορίου των ΗΠΑ ως ελληνική βιομηχανία παραγωγής φύλλων κοινών κραμάτων αλουμινίου και συνεργαζόμενη με τις ελεγκτικές αρχές, με συνεχή αποστολή επαρκών στοιχείων για τη διεξαγωγή των ερευνών. Την 02.03.2021 το Υπουργείο Εμπορίου των ΗΠΑ υπολόγισε ένα τελικό περιθώριο ντάμπινγκ (final dumping margin) 0% για εισαγωγές από την ΕΛΒΑΛΧΑΛΚΟΡ.

Μετά την έκδοση της οριστικής απόφασης του Υπουργείου Εμπορίου των ΗΠΑ, η έρευνα για τις εισαγωγές της ΕΛΒΑΛΧΑΛΚΟΡ περατώνεται χωρίς επιβολή δασμού αντιντάμπινγκ και η Επιτροπή Διεθνούς Εμπορίου των ΗΠΑ (US International Trade Commission) δεν θα προβεί σε έρευνα για τον καθορισμό της ζημίας αναφορικά με τις εισαγωγές από την Ελλάδα.

Λαμβάνοντας υπόψη τα ανωτέρω, καθώς και το ότι για την πλειοψηφία τους στους υπόλοιπους συμμετέχοντες καταλογίστηκε περιθώριο νταμπινγκ, σε μερικές περιπτώσεις και αρκετά υψηλό, η Εταιρεία και ο Όμιλος εκτιμούν εύλογα ότι η απόφαση διευκολύνει την συνέχιση και επέκταση της δραστηριότητας στην αγορά των ΗΠΑ.

Brexit

Την 31.12.2020 έληξε η μεταβατική περίοδος αποχώρησης του Ηνωμένου Βασιλείου από την Ευρωπαϊκή Ένωση. Η τελική συμφωνία που επετεύχθη περιλαμβάνει τελωνειακούς ελέγχους αλλά δεν περιλαμβάνει δασμούς και ποσοστώσεις. Παρά τις αρχικές τελωνειακές δυσκολίες που προέκυψαν από γραφειοκρατικές διαδικασίες, η ΕΛΒΑΛΧΑΛΚΟΡ δεν αναμένει σημαντικές διαφοροποιήσεις στις πωλήσεις προς το Ηνωμένο Βασίλειο. Ήδη για την περίοδο του 2020 που ήταν ένα ενδιάμεσο στάδιο μέχρι την τελική συμφωνία, οι πωλήσεις ανήλθαν στα 126 εκ. ευρώ, έναντι 127 εκ. ευρώ για την χρήση του 2019. Είναι αξιοαναφοράς ότι τα προϊόντα της ΕΛΒΑΛΧΑΛΚΟΡ αποτελούν προϊόντα υψηλής προστιθέμενης αξίας που η εγχώρια παραγωγή του Ηνωμένου Βασιλείου αδυνατεί να καλύψει. Τέλος, αξίζει να σημειωθεί ότι και οι περισσότεροι από τους ανταγωνιστές μας λειτουργούν εντός της Ευρωζώνης και θα αντιδράσουν στις διακυμάνσεις του συναλλάγματος και τις όποιες τυπικές διαδικαστικές δυσκολίες προκύψουν στο αρχικό στάδιο της εφαρμογής της συμφωνίας.

Διαχείριση κεφαλαίου

Η πολιτική του Διοικητικού Συμβουλίου συνίσταται στη διατήρηση μιας ισχυρής βάσης κεφαλαίου, ώστε να διατηρεί την εμπιστοσύνη των επενδυτών, πιστωτών και της αγοράς στον Όμιλο και να επιτρέπει την μελλοντική ανάπτυξη των δραστηριοτήτων του Ομίλου. Το Διοικητικό Συμβούλιο παρακολουθεί την απόδοση του κεφαλαίου, την οποία ορίζει ο Όμιλος ως τα καθαρά αποτελέσματα διαιρεμένα με το σύνολο της καθαρής θέσης, εξαιρώντας μη ελέγχουσες συμμετοχές. Το Διοικητικό Συμβούλιο επίσης παρακολουθεί το επίπεδο των μερισμάτων στους μετόχους κοινών μετοχών. Βάσει της υφιστάμενης πολιτικής της, η Εταιρεία διανέμει μερίσματα σύμφωνα με τα προβλεπόμενα στην ισχύουσα νομοθεσία και υπό την προϋπόθεση ότι η διανομή αυτή είναι εφικτή από την ταμειακή και την εν γένει οικονομική κατάσταση της Εταιρείας. Σημειώνεται ότι επιτρέπεται η μη διανομή μερίσματος υπό τις προϋποθέσεις που ορίζουν οι σχετικές διατάξεις του Ν.4548/2018.

Το Διοικητικό Συμβούλιο προσπαθεί να διατηρεί μια ισορροπία μεταξύ υψηλότερων αποδόσεων που θα ήταν εφικτές με υψηλότερα επίπεδα δανεισμού και των πλεονεκτημάτων και της ασφάλειας που θα παρείχε μια ισχυρή και υγιής κεφαλαιακή θέση.

Ο Όμιλος δεν διαθέτει ένα συγκεκριμένο πλάνο αγοράς ιδίων μετοχών.

Δεν υπήρξαν αλλαγές στην προσέγγιση που υιοθετεί ο Όμιλος σχετικά με τη διαχείριση κεφαλαίου κατά τη διάρκεια της χρήσης και λόγω της συγχώνευσης.

(α) Πιστωτικός κίνδυνος

Τα χρηματοοικονομικά στοιχεία ενεργητικού που ενέχουν πιστωτικό κίνδυνο είναι ως εξής:

VI. ΣΗΜΕΙΩΣΕΙΣ ΕΠΙ ΤΩΝ ΟΙΚΟΝΟΜΙΚΩΝ ΚΑΤΑΣΤΑΣΕΩΝ ΤΗΣ 31 ΔΕΚΕΜΒΡΙΟΥ 2020

	ΟΜΙΛΟΣ		ΕΤΑΙΡΕΙΑ	
	2020	2019	2020	2019
	€ '000	€ '000	€ '000	€ '000
Πελάτες (Βραχυπρόθεσμες απαιτήσεις)	257.354	218.329	234.958	197.993
Σύνολο	257.354	218.329	234.958	197.993
<i>Μείον:</i>				
Προκαταβολές	(1.597)	(1.115)	(710)	(603)
Τρέχουσες φορολογικές απαιτήσεις	(27.957)	(23.741)	(20.915)	(16.548)
Λοιπές απαιτήσεις	(4.201)	(3.475)	(2.336)	(1.861)
Σύνολο	(33.755)	(28.330)	(23.962)	(19.012)
Χρηματοοικονομικά στοιχεία με χρηματ/κο ρίσκο	223.599	189.999	210.996	178.981

Τα υπόλοιπα που περιλαμβάνονται στον λογαριασμό από Πελάτες και Λοιπές Απαιτήσεις με βάση την υπερημερία από την λήξη της οφειλής αναλύονται ως ακολούθως:

	ΟΜΙΛΟΣ		ΕΤΑΙΡΕΙΑ	
	2020	2019	2020	2019
	€ '000	€ '000	€ '000	€ '000
Δεν είναι υπερήμερα και δεν έχουν απαξιωθεί	207.664	177.042	207.812	175.620
Υπερήμερα				
-Έως 6 μήνες	14.635	12.602	2.386	3.198
-Πάνω από 6 μήνες	1.301	363	798	163
Σύνολο	223.599	189.999	210.996	178.981

Η κίνηση της πρόβλεψης για απομείωση απαιτήσεων από πελάτες έχει ως εξής:

	ΟΜΙΛΟΣ		ΕΤΑΙΡΕΙΑ	
	2020	2019	2020	2019
	€ '000	€ '000	€ '000	€ '000
Υπόλοιπο την 1 Ιανουαρίου	8.243	8.386	5.414	5.648
Αναγνωρισμένη πρόβλεψη	513	109	112	109
Διαγραφή	(86)	(292)	-	(224)
Αντιλογισμός πρόβλεψης απομείωσης	(28)	(546)	-	(120)
Υπόλοιπο την 31 Δεκεμβρίου	8.642	8.243	5.526	5.414

VI. ΣΗΜΕΙΩΣΕΙΣ ΕΠΙ ΤΩΝ ΟΙΚΟΝΟΜΙΚΩΝ ΚΑΤΑΣΤΑΣΕΩΝ ΤΗΣ 31 ΔΕΚΕΜΒΡΙΟΥ 2020

Η μέγιστη γεωγραφική έκθεση έχει ως ακολούθως:

	ΟΜΙΛΟΣ		ΕΤΑΙΡΕΙΑ	
	2020	2019	2020	2019
	€ '000	€ '000	€ '000	€ '000
Ελλάδα	76.689	37.982	84.718	49.645
Άλλες Χώρες Ευρωπαϊκής Ένωσης	105.407	112.750	105.717	109.305
Άλλες Χώρες Ευρώπης	15.527	13.484	8.691	7.490
Ασία	10.561	10.805	2.759	3.344
Αμερική (Βόρεια και Νότια)	10.698	9.478	5.595	5.539
Αφρική	4.584	5.467	3.412	3.629
Ωκεανία	133	34	103	28
Σύνολο	223.599	189.999	210.996	178.981

Ο Όμιλος ασφαλίζει το μεγαλύτερο μέρος των απαιτήσεων του ώστε να είναι εξασφαλισμένες σε περίπτωση αδυναμίας είσπραξης τους.

(β) Κίνδυνος ρευστότητας

	ΟΜΙΛΟΣ € '000					
	2020					
	Αξία Κατάστασης Οικονομικής Θέσης	Έως 1 έτος	Από 1 έως 2 έτη	Από 2 έως 5 έτη	Πάνω από 5 έτη	Σύνολο
Χρηματοοικονομικές υποχρεώσεις						
Τραπεζικός δανεισμός	311.840	147.378	34.212	108.232	29.314	319.137
Υποχρεώσεις μίσθωσης	14.472	4.050	3.981	5.542	1.069	14.642
Ομολογιακά Δάνεια	330.537	50.959	212.500	71.401	16.226	351.086
Παράγωγα	2.182	1.912	270	-	-	2.182
Συμβατικές υποχρεώσεις	8.826	8.826	-	-	-	8.826
Προμηθευτές και λοιπές υποχρεώσεις	309.906	309.906	-	-	-	309.906
	977.762	523.031	250.963	185.175	46.610	1.005.779

	ΟΜΙΛΟΣ € '000					
	2019					
	Αξία Κατάστασης Οικονομικής Θέσης	Έως 1 έτος	Από 1 έως 2 έτη	Από 2 έως 5 έτη	Πάνω από 5 έτη	Σύνολο
Χρηματοοικονομικές υποχρεώσεις						
Τραπεζικός δανεισμός	275.522	116.438	27.217	113.911	42.531	300.096
Υποχρεώσεις μίσθωσης	15.611	4.418	4.272	8.372	203	17.264
Ομολογιακά Δάνεια	323.446	62.379	52.118	218.875	16.241	349.612
Παράγωγα	1.381	1.369	12	-	-	1.381
Συμβατικές υποχρεώσεις	8.722	8.722	-	-	-	8.722
Προμηθευτές και λοιπές υποχρεώσεις	258.979	260.398	-	-	-	260.398
	883.661	453.722	83.619	341.157	58.975	937.473

VI. ΣΗΜΕΙΩΣΕΙΣ ΕΠΙ ΤΩΝ ΟΙΚΟΝΟΜΙΚΩΝ ΚΑΤΑΣΤΑΣΕΩΝ ΤΗΣ 31 ΔΕΚΕΜΒΡΙΟΥ 2020

ΕΤΑΙΡΕΙΑ	2020						
	€ '000	Αξία Κατάστασης Οικονομικής Θέσης	Έως 1 έτος	Από 1 έως 2 έτη	Από 2 έως 5 έτη	Πάνω από 5 έτη	Σύνολο
Χρηματοοικονομικές υποχρεώσεις							
Τραπεζικός δανεισμός	191.733	89.232	23.203	59.187	29.314	200.937	
Υποχρεώσεις μίσθωσης	12.500	3.312	3.492	4.878	897	12.579	
Ομολογιακά Δάνεια	317.601	48.019	208.897	63.999	16.226	337.140	
Παράγωγα	1.367	1.097	270	-	-	1.367	
Συμβατικές υποχρεώσεις	6.427	6.427	-	-	-	6.427	
Προμηθευτές και λοιπές υποχρεώσεις	269.597	269.597	-	-	-	269.597	
	799.224	417.683	235.862	128.064	46.438	828.046	

ΕΤΑΙΡΕΙΑ	2019						
	€ '000	Αξία Κατάστασης Οικονομικής Θέσης	Έως 1 έτος	Από 1 έως 2 έτη	Από 2 έως 5 έτη	Πάνω από 5 έτη	Σύνολο
Χρηματοοικονομικές υποχρεώσεις							
Τραπεζικός δανεισμός	165.443	73.254	14.251	66.787	21.032	175.323	
Υποχρεώσεις μίσθωσης	13.593	3.642	4.453	11.785	-	19.880	
Ομολογιακά Δάνεια	303.224	48.365	49.732	214.813	16.241	329.151	
Παράγωγα	1.159	1.147	12	-	-	1.159	
Συμβατικές υποχρεώσεις	6.802	6.802	-	-	-	6.802	
Προμηθευτές και λοιπές υποχρεώσεις	211.850	211.850	-	-	-	211.850	
	702.071	345.060	68.447	293.384	37.273	744.165	

VI. ΣΗΜΕΙΩΣΕΙΣ ΕΠΙ ΤΩΝ ΟΙΚΟΝΟΜΙΚΩΝ ΚΑΤΑΣΤΑΣΕΩΝ ΤΗΣ 31 ΔΕΚΕΜΒΡΙΟΥ 2020
(γ) Συναλλαγματικός κίνδυνος

ΟΜΙΛΟΣ € '000	2020					
	EUR	USD	GBP	BGN	RON	Other
Εμπορικές και Λοιπές απαιτήσεις	214.604	27.355	12.431	2.959	-	6
Ταμειακά διαθέσιμα και ισοδύναμα	26.143	6.778	259	382	276	-
Σύνολο απαιτήσεων	240.746	34.133	12.690	3.341	276	6
Δάνεια	652.931	-	1.296	2.622	-	-
Προμηθευτές και λοιπές υποχρεώσεις	263.128	33.079	286	13.202	12	200
Συμβατικές υποχρεώσεις	7.686	1.125	-	-	-	16
Σύνολο υποχρεώσεων	923.744	34.203	1.582	15.825	12	215
Καθαρό ποσό (Απαιτήσεις-Υποχρεώσεις)	(682.998)	(71)	11.108	(12.483)	264	(209)
Παράγωγα	-	(5.707)	(6.018)	-	-	-
Συνολικό Ρίσκο	(682.998)	(5.777)	5.090	(12.483)	264	(209)

ΟΜΙΛΟΣ € '000	2019					
	EUR	USD	GBP	BGN	RON	Other
Εμπορικές και Λοιπές απαιτήσεις	180.950	23.380	10.500	3.132	366	-
Ταμειακά διαθέσιμα και ισοδύναμα	36.126	8.466	1.110	2.911	70	5
Σύνολο απαιτήσεων	217.076	31.847	11.610	6.044	437	5
Δάνεια	611.460	1.872	639	608	-	-
Προμηθευτές και λοιπές υποχρεώσεις	206.398	30.658	180	21.033	125	585
Συμβατικές υποχρεώσεις	8.425	130	157	10	-	-
Σύνολο υποχρεώσεων	826.283	32.660	975	21.651	125	585
Καθαρό ποσό (Απαιτήσεις-Υποχρεώσεις)	(609.208)	(813)	10.635	(15.607)	311	(580)
Παράγωγα	-	(1.136)	(7.285)	-	-	-
Συνολικό Ρίσκο	(609.208)	(1.949)	3.350	(15.607)	311	(580)

VI. ΣΗΜΕΙΩΣΕΙΣ ΕΠΙ ΤΩΝ ΟΙΚΟΝΟΜΙΚΩΝ ΚΑΤΑΣΤΑΣΕΩΝ ΤΗΣ 31 ΔΕΚΕΜΒΡΙΟΥ 2020

ΕΤΑΙΡΕΙΑ	2020					
	EUR	USD	GBP	BGN	RON	Other
€ '000						
Εμπορικές και Λοιπές απαιτήσεις	218.928	9.922	6.107			1
Ταμειακά διαθέσιμα και ισοδύναμα	11.639	931	57			-
Σύνολο απαιτήσεων	230.567	10.854	6.164			1
Δάνεια	520.538	-	1.296			-
Προμηθευτές και λοιπές υποχρεώσεις	241.028	28.291	206			71
Συμβατικές υποχρεώσεις	6.162	264	-			-
Σύνολο υποχρεώσεων	767.728	28.556	1.502			71
Καθαρό ποσό (Απαιτήσεις-Υποχρεώσεις)	(537.162)	(17.702)	4.661			(70)
Παράγωγα	-	-	-			-
Συνολικό Ρίσκο	(537.162)	(17.702)	4.661			(70)

ΕΤΑΙΡΕΙΑ	2019					
	EUR	USD	GBP	BGN	RON	Other
€ '000						
Εμπορικές και Λοιπές απαιτήσεις	181.445	12.085	4.464			(1)
Συμβατικά περιουσιακά στοιχεία	-	-	-			-
Ταμειακά διαθέσιμα και ισοδύναμα	13.810	2.352	82			-
Σύνολο απαιτήσεων	195.255	14.437	4.545			(1)
Δάνεια	479.749	1.872	639			-
Προμηθευτές και λοιπές υποχρεώσεις	183.603	27.176	140			479
Συμβατικές υποχρεώσεις	6.645	-	157			-
Σύνολο υποχρεώσεων	669.998	29.048	936			479
Καθαρό ποσό (Απαιτήσεις-Υποχρεώσεις)	(474.743)	(14.611)	3.609			(480)
Παράγωγα	-	4.250	-			-
Συνολικό Ρίσκο	(474.743)	(10.361)	3.609			(480)

VI. ΣΗΜΕΙΩΣΕΙΣ ΕΠΙ ΤΩΝ ΟΙΚΟΝΟΜΙΚΩΝ ΚΑΤΑΣΤΑΣΕΩΝ ΤΗΣ 31 ΔΕΚΕΜΒΡΙΟΥ 2020

Οι συναλλαγματικές ισοτιμίες που εφαρμόστηκαν έχουν ως εξής:

	Μέση Ισοτιμία		Κλείσιμο Έτους	
	2020	2019	2020	2019
USD	1,1422	1,1195	1,1271	1,1234
GBP	0,8897	0,8778	0,8990	0,8508
RON	4,8383	4,7453	4,8683	4,7830
TRY	8,0547	6,3578	9,1131	6,6843

Το BGN έχει κλειδωμένη ισοτιμία με το Ευρώ που είναι και το λειτουργικό νόμισμα του Ομίλου και της Εταιρείας με ισοτιμία 1,9558 και ως εκ τούτου δεν υφίσταται συναλλαγματικός κίνδυνος.

Ανάλυση ευαισθησίας

Ενδεχόμενη μεταβολή της τιμής του Ευρώ έναντι των υπολοίπων νομισμάτων που συναλλάσσεται ο Όμιλος θα είχε αντίστοιχα επίπτωση στα Αποτελέσματα Χρήσεων και στα Ίδια Κεφάλαια ως εξής:

ΟΜΙΛΟΣ	2020				
	€ '000	Κατάσταση Αποτελεσμάτων		Καθαρή θέση	
		EUR		EUR	
		EUR Ισχυροποίηση	Αποδυνάμωση	Ισχυροποίηση	Αποδυνάμωση
USD (10% Μεταβολή)	642	(525)	488	(399)	
GBP (10% Μεταβολή)	(566)	463	(430)	352	
RON (10% Μεταβολή)	(29)	24	(22)	18	

ΟΜΙΛΟΣ	2019				
	€ '000	Κατάσταση Αποτελεσμάτων		Καθαρή θέση	
		EUR		EUR	
		EUR Ισχυροποίηση	Αποδυνάμωση	Ισχυροποίηση	Αποδυνάμωση
USD (10% Μεταβολή)	177	(217)	135	(165)	
GBP (10% Μεταβολή)	(305)	372	(231)	283	
RON (10% Μεταβολή)	(28)	35	(22)	26	

VI. ΣΗΜΕΙΩΣΕΙΣ ΕΠΙ ΤΩΝ ΟΙΚΟΝΟΜΙΚΩΝ ΚΑΤΑΣΤΑΣΕΩΝ ΤΗΣ 31 ΔΕΚΕΜΒΡΙΟΥ 2020
2020

ΕΤΑΙΡΕΙΑ	Κατάσταση Αποτελεσμάτων		Καθαρή θέση	
	EUR		EUR	
	Ισχυροποίηση	Αποδυνάμωση	Ισχυροποίηση	Αποδυνάμωση
€ '000				
USD (10% Μεταβολή)	1.609	(1.967)	1.223	(1.495)
GBP (10% Μεταβολή)	(424)	518	(322)	394

2019

ΕΤΑΙΡΕΙΑ	Κατάσταση Αποτελεσμάτων		Καθαρή θέση	
	EUR		EUR	
	Ισχυροποίηση	Αποδυνάμωση	Ισχυροποίηση	Αποδυνάμωση
€ '000				
USD (10% Μεταβολή)	942	(1.151)	716	(875)
GBP (10% Μεταβολή)	(328)	401	(249)	305

(δ) Επιτοκιακός κίνδυνος

Τα ακόλουθα χρηματοοικονομικά στοιχεία παθητικού αναφέρονται σε δάνεια και υποχρεώσεις από χρηματοδοτικές μισθώσεις:

	ΟΜΙΛΟΣ		ΕΤΑΙΡΕΙΑ	
	2020	2019	2020	2019
	€ '000	€ '000	€ '000	€ '000
Σταθερού επιτοκίου				
Χρηματ/κα στοιχεία παθητικού	4.489	5.989	-	-
Μεταβλητού επιτοκίου				
Χρηματ/κα στοιχεία παθητικού	652.360	608.590	521.834	482.260

Ανάλυση Ευαισθησίας

Οι επιπτώσεις μια αύξησης του επιτοκίου της τάξεως 25 μονάδων βάσης στα Αποτελέσματα χρήσης καθώς και στα ίδια κεφάλαια απεικονίζεται ως ακολούθως:

	ΟΜΙΛΟΣ		ΕΤΑΙΡΕΙΑ	
	2020	2019	2020	2019
0.25% αύξηση	(1.654)	(1.543)	(1.323)	(1.222)
0.25% μείωση	1.654	1.543	1.323	1.222

VI. ΣΗΜΕΙΩΣΕΙΣ ΕΠΙ ΤΩΝ ΟΙΚΟΝΟΜΙΚΩΝ ΚΑΤΑΣΤΑΣΕΩΝ ΤΗΣ 31 ΔΕΚΕΜΒΡΙΟΥ 2020
28. Εύλογες αξίες χρηματοοικονομικών μέσων

Τα επίπεδα ιεράρχησης της εύλογης αξίας έχουν ορισθεί ως εξής:

- Πρώτο Επίπεδο: Εντάσσονται οι συμμετοχές και τα χρηματιστηριακά παράγωγα τα οποία βασίζονται σε τιμές αγοράς.
- Δεύτερο Επίπεδο: Εντάσσονται τα εξωχρηματιστηριακά παράγωγα τα οποία βασίζονται σε τιμές από μεσίτες.
- Τρίτο Επίπεδο: Εντάσσονται οι μη εισηγμένες μετοχές. Προκύπτουν από εκτιμήσεις της Εταιρείας καθώς δεν υπάρχουν παρατηρήσιμα δεδομένα στην αγορά.

Τα χρηματοοικονομικά στοιχεία επιπέδου 3 αφορούν συμμετοχές σε εταιρείες εσωτερικού και εξωτερικού με ποσοστό συμμετοχής μικρότερο του 20%. Οι συμμετοχές αυτές οι οποίες δεν έχουν χρηματιστηριακή τιμή και η εύλογη αξία τους δεν μπορεί να αποτιμηθεί αξιόπιστα, αποτιμώνται στο κόστος κτήσης και υπόκεινται σε έλεγχο απομείωσης (βλ. σημείωση 14).

ΟΜΙΛΟΣ	2020			
	Επιπέδου 1	Επιπέδου 2	Επιπέδου 3	Σύνολο
€ '000				
Λοιπές Συμμετοχές	-	-	4.301	4.301
Παράγωγα χρηματοοικονομικά στοιχεία ενεργητικού	4.236	1.305	-	5.541
Παράγωγα χρηματοοικονομικά στοιχεία παθητικού	(1.907)	(275)	-	(2.182)
	2019			
Λοιπές Συμμετοχές	-	-	3.611	3.611
Παράγωγα χρηματοοικονομικά στοιχεία ενεργητικού	660	290	-	950
Παράγωγα χρηματοοικονομικά στοιχεία παθητικού	(1.147)	(234)	-	(1.381)

ΕΤΑΙΡΕΙΑ	2020			
	Επιπέδου 1	Επιπέδου 2	Επιπέδου 3	Σύνολο
€ '000				
Λοιπές Συμμετοχές	-	-	2.185	2.185
Παράγωγα χρηματοοικονομικά στοιχεία ενεργητικού	2.191	1.219	-	3.410
Παράγωγα χρηματοοικονομικά στοιχεία παθητικού	(1.306)	(61)	-	(1.367)
	2019			
Λοιπές Συμμετοχές	-	-	1.682	1.682
Παράγωγα χρηματοοικονομικά στοιχεία ενεργητικού	636	226	-	862
Παράγωγα χρηματοοικονομικά στοιχεία παθητικού	(1.055)	(104)	-	(1.159)

Τα παράγωγα χρηματοοικονομικά μέσα του επιπέδου 1 αποτελούνται από συμβόλαια μελλοντικής εκπλήρωσης στο 'London Metal Exchange – LME' για τα οποία υπάρχει αποτίμηση του χρηματιστηρίου για όλες τις μελλοντικές ημερομηνίες (prompt dates) στις οποίες γίνεται εκκαθάριση συμβολαίων. Οι αποτιμήσεις mark-to-market των συμβολαίων futures στηρίζονται στις «βραδινές αποτιμήσεις» (evening evaluations) του LME, όπως άλλωστε και οι αποτιμήσεις των counterparties στα συμβόλαια, που είναι μεσίτες LME. Τα παράγωγα χρηματοοικονομικά μέσα του επιπέδου 2 αποτελούνται από προθεσμιακά συμβόλαια συναλλάγματος μελλοντικής εκπλήρωσης. Η αποτίμηση των συμβολαίων παρέχεται από τις αντισυμβαλλόμενες τράπεζες βάσει χρηματοοικονομικού μοντέλου αποτίμησης.

VI. ΣΗΜΕΙΩΣΕΙΣ ΕΠΙ ΤΩΝ ΟΙΚΟΝΟΜΙΚΩΝ ΚΑΤΑΣΤΑΣΕΩΝ ΤΗΣ 31 ΔΕΚΕΜΒΡΙΟΥ 2020
(β) Εύλογες αξίες σε Γ' Επίπεδο

Ακολουθεί συμφωνία μεταβολών των χρηματοοικονομικών στοιχείων που έχουν κατηγοριοποιηθεί στο Γ' Επίπεδο:

	ΟΜΙΛΟΣ		ΕΤΑΙΡΕΙΑ	
	2020	2019	2020	2019
	€ '000	€ '000	€ '000	€ '000
Υπόλοιπο 1 Ιανουαρίου	3.611	3.814	1.682	3.814
Προσθήκες	539	1.931	532	77
Πωλήσεις	-	(1.263)	-	(1.225)
Μεταβολή στην εύλογη αξία μέσω λοιπών συνολικών εισοδημάτων	179	(843)	-	(843)
Ανακατατάξεις	(29)	(27)	(29)	(141)
Υπόλοιπο στις 31 Δεκεμβρίου	4.302	3.611	2.185	1.682

Κατά την διάρκεια της χρήσης, δεν έχουν γίνει μεταφορές χρηματοοικονομικών μέσων μεταξύ των τριών επιπέδων.

Τα χρηματοοικονομικά στοιχεία που κατατάσσονται στο επίπεδο 3 αποτιμώνται με τη μέθοδο των προεξοφλημένων ταμειακών ροών. Το μοντέλο αποτίμησης υπολογίζει την παρούσα αξία των καθαρών ταμειακών ροών που δημιουργεί η Μονάδα Ταμειακών Ροών με βάση τις προβλέψεις όσον αφορά την μελλοντική κερδοφορία του εκδότη, αφού ληφθεί υπόψη ο αναμενόμενος βαθμός ανάπτυξης των δραστηριοτήτων τους καθώς και το επιτόκιο προεξόφλησης.

Οι αναμενόμενες καθαρές ταμειακές ροές έχουν προεξοφληθεί χρησιμοποιώντας επιτόκια ως ακολούθως:

- Risk-free rate: (0,66)%
- Market risk premium: 5,7%
- Expected income tax rate: 24%
- Unlevered beta: 1,11
- WACC 6,1%

29. Δεσμεύσεις

	ΟΜΙΛΟΣ		ΕΤΑΙΡΕΙΑ	
	2020	2019	2020	2019
	€ '000	€ '000	€ '000	€ '000
Ενσώματα πάγια στοιχεία	3.732	9.359	3.134	6.969

30. Ενδεχόμενες Υποχρεώσεις

Οι φορολογικές υποχρεώσεις της Εταιρείας και των θυγατρικών της για ορισμένες χρήσεις δεν έχουν εξεταστεί από τις φορολογικές αρχές, με συνέπεια να μην έχουν καταστεί οριστικές για τις χρήσεις αυτές.

Στον παρακάτω πίνακα παρουσιάζονται οι ανέλεγκτες φορολογικές χρήσεις των εταιρειών που ενοποιούνται από τη ΕΛΒΑΛΧΑΛΚΟΡ Α.Ε. είτε με τη μέθοδο ολικής ενοποίησης ή τη μέθοδο της καθαρής θέσης.

VI. ΣΗΜΕΙΩΣΕΙΣ ΕΠΙ ΤΩΝ ΟΙΚΟΝΟΜΙΚΩΝ ΚΑΤΑΣΤΑΣΕΩΝ ΤΗΣ 31 ΔΕΚΕΜΒΡΙΟΥ 2020

Επωνυμία εταιρίας	Χώρα καταστατικής έδρας	Δραστηριότητα	Συμμετοχή Άμεση	Συμμετοχή Έμμεση	Μέθοδος ενοσωμάτωσης	Ανέλεγκτες Φορολ. Χρήσεις
ΕΛΒΑΛΧΑΛΚΟΡ Α.Ε.	-	Βιομηχανική	-	-	-	2014-2019
FITCO A.E.	(1)	ΕΛΛΑΔΑ	100,00%	0,00%	Ολική Ενοποίηση	2014-2019
SOFIA MED S.A.	(1)	ΒΟΥΛΓΑΡΙΑ	89,56%	0,00%	Ολική Ενοποίηση	-
ΜΕΤΑΛΛΟΥΡΓΙΚΗ ΗΠΕΙΡΟΥ	(1)	ΕΛΛΑΔΑ	100,00%	0,00%	Ολική Ενοποίηση	2019
TECHOR A.E.	(1)	ΕΛΛΑΔΑ	100,00%	0,00%	Ολική Ενοποίηση	2014-2019
ΕΛΚΕΜΕ Α.Ε.	(2)	ΕΛΛΑΔΑ	92,50%	0,00%	Καθαρή Θέση	2010-2019
ΒΙΕΣΑΛ Α.Ε.	(2)	ΕΛΛΑΔΑ	26,67%	0,00%	Καθαρή Θέση	2015-2019
ΒΙΕΝΕΡ Α.Ε.	(2)	ΕΛΛΑΔΑ	41,32%	0,00%	Καθαρή Θέση	2012-2019
CENERGY HOLDINGS S.A.	(2)	ΒΕΛΓΙΟ	25,16%	0,00%	Καθαρή Θέση	-
INTERNATIONAL TRADE S.A.	(2)	ΒΕΛΓΙΟ	29,97%	0,00%	Καθαρή Θέση	-
TECHOR PIPE SYSTEMS	(3)	ΡΟΥΜΑΝΙΑ	0,00%	100,00%	Ολική Ενοποίηση	-
HC ISITMA A.S.		ΤΟΥΡΚΙΑ	50,00%	0,00%	Καθαρή Θέση	-
ΙΣΤΗΜΕΤ Α.Ε.	(2)	ΕΛΛΑΔΑ	29,50%	0,00%	Καθαρή Θέση	2015-2019
ΣΥΜΕΤΑΛ Α.Ε.	(1)	ΕΛΛΑΔΑ	100,00%	0,00%	Ολική Ενοποίηση	2014-2019
ELVAL COLOUR A.E.	(1)	ΕΛΛΑΔΑ	100,00%	0,00%	Ολική Ενοποίηση	2017-2019
ΒΕΠΑΛ Α.Ε.	(1)	ΕΛΛΑΔΑ	100,00%	0,00%	Ολική Ενοποίηση	2014-2019
ΑΝΟΣΑΛ Α.Ε.	(1)	ΕΛΛΑΔΑ	100,00%	0,00%	Ολική Ενοποίηση	2015-2019
ΒΙΟΜΑΛ Α.Ε.	(1)	ΕΛΛΑΔΑ	75,00%	0,00%	Ολική Ενοποίηση	2015-2019
ROULOC A.E.	(4)	ΕΛΛΑΔΑ	0,00%	100,00%	Ολική Ενοποίηση	2016-2019
ELVAL COLOUR IBERICA S.A.	(4)	ΙΣΠΑΝΙΑ	0,00%	100,00%	Ολική Ενοποίηση	2018-2019
UACJ ELVAL HEAT EXCHANGER MATERIALS GmbH		ΓΕΡΜΑΝΙΑ	50,00%	0,00%	Καθαρή Θέση	-
UACJ ELVAL ΣΥΜΒΟΥΛΕΥΤΙΚΗ ΑΝΩΝΥΜΗ ΕΤΑΙΡΕΙΑ (πρωην ΑΦΣΕΛ)		ΕΛΛΑΔΑ	50,00%	0,00%	Καθαρή Θέση	-
NEDZINK B.V.		ΟΛΛΑΝΔΙΑ	50,00%	0,00%	Καθαρή Θέση	-
CABLE WIRES A.E		ΕΛΛΑΔΑ	100,00%	0,00%	Ολική Ενοποίηση	2019
ΕΛΒΙΟΚ Α.Ε.		ΕΛΛΑΔΑ	100,00%	0,00%	Ολική Ενοποίηση	2016-2019

(1) θυγατρική της ΕΛΒΑΛΧΑΛΚΟΡ

(2) θυγατρική της Viohalco SA

(3) θυγατρική της Techor A.E.

(4) θυγατρική της Elval Colour A.E.

VI. ΣΗΜΕΙΩΣΕΙΣ ΕΠΙ ΤΩΝ ΟΙΚΟΝΟΜΙΚΩΝ ΚΑΤΑΣΤΑΣΕΩΝ ΤΗΣ 31 ΔΕΚΕΜΒΡΙΟΥ 2019
31. Συναλλαγές με συνδεδεμένα μέρη

Συνδεδεμένα μέρη αποτελούν όλες οι εταιρείες και τα φυσικά πρόσωπα με τα οποία υπάρχει άμεση σχέση (θυγατρικές & συγγενείς εταιρείες, κοινοπραξίες, συνεργαζόμενες εταιρείες, μέτοχοι ή διοίκηση με εκτελεστικά καθήκοντα) ή έμμεση σχέση (εταιρείες οι οποίες ελέγχονται από μετόχους, υπαλλήλους που ασκούν διοίκηση ή κοντινούς συγγενών αυτών).

€' 000	ΟΜΙΛΟΣ		ΕΤΑΙΡΕΙΑ	
	31.12.2020	31.12.2019	31.12.2020	31.12.2019
Πωλήσεις αγαθών				
Θυγατρικές	-	-	197.211	180.362
Συγγενείς	798.705	793.608	566.291	611.669
Κοινοπραξίες	67	-	67	-
Μητρική	1	-	-	-
Λοιπά συνδεδεμένα μέρη	90.615	51.844	88.788	49.983
	889.387	845.451	852.347	842.014
Πωλήσεις υπηρεσιών				
Θυγατρικές	-	-	6.832	7.708
Συγγενείς	1.584	1.510	1.092	1.365
Κοινοπραξίες	1	-	1	-
Μητρική	-	153	-	153
Λοιπά συνδεδεμένα μέρη	1.642	1.749	1.442	1.561
	3.227	3.412	9.366	10.786
Πωλήσεις παγίων				
Θυγατρικές	0	-	35	1.827
Συγγενείς	9.837	279	9.837	12
Κοινοπραξίες	0	-	-	-
Λοιπά συνδεδεμένα μέρη	217	1.862	163	21
	10.054	2.141	10.034	1.860
Αγορές αγαθών				
Θυγατρικές	-	-	21.871	49.955
Συγγενείς	36.298	14.030	10.082	10.429
Κοινοπραξίες	80	-	80	-
Λοιπά συνδεδεμένα μέρη	16.518	29.218	15.555	28.251
	52.896	43.248	47.588	88.635
Αγορές υπηρεσιών				
Θυγατρικές	-	-	37.075	33.424
Συγγενείς	32.228	33.086	23.470	22.390
Μητρική	-	362	-	160
Λοιπά συνδεδεμένα μέρη	5.544	4.925	3.789	3.156
	37.772	38.373	64.334	59.131
Αγορές παγίων				
Θυγατρικές	-	-	5.823	22
Συγγενείς	3.142	5.187	2.036	4.753
Λοιπά συνδεδεμένα μέρη	14.130	-	12.467	7.031
	17.272	5.187	20.325	11.806

VI. ΣΗΜΕΙΩΣΕΙΣ ΕΠΙ ΤΩΝ ΟΙΚΟΝΟΜΙΚΩΝ ΚΑΤΑΣΤΑΣΕΩΝ ΤΗΣ 31 ΔΕΚΕΜΒΡΙΟΥ 2020

Υπόλοιπα τέλους χρήσης που προέρχονται από πωλήσεις-αγορές αγαθών, υπηρεσιών, παγίων κλπ

€' 000	ΟΜΙΛΟΣ		ΕΤΑΙΡΕΙΑ	
	31.12.2020	31.12.2019	31.12.2020	31.12.2019
Απαιτήσεις από συνδεδεμένα μέρη				
Θυγατρικές	-	-	60.231	55.073
Συγγενείς	68.903	53.510	49.547	39.084
Κοινοπραξίες	-	-	-	-
Μητρική	250	269	249	264
Λοιπά συνδεδεμένα μέρη	70.887	51.401	70.557	50.678
	140.041	105.179	180.583	145.099
Υποχρεώσεις προς συνδεδεμένα μέρη				
Θυγατρικές	-	-	15.323	10.049
Συγγενείς	11.757	9.309	8.123	7.599
Κοινοπραξίες	25	-	25	-
Μητρική	-	13	-	-
Λοιπά συνδεδεμένα μέρη	7.826	7.374	6.598	5.240
	19.608	16.697	30.070	22.888

Οι υπηρεσίες από συνεχιζόμενες δραστηριότητες από και προς συνδεδεμένα μέρη καθώς και οι πωλήσεις και αγορές αγαθών, γίνονται σύμφωνα με τους τιμοκαταλόγους που ισχύουν για τα μη συνδεδεμένα μέρη.

Κατά την 31.12.2020 υπήρχε ανοιχτό υπόλοιπο της τάξεως των 6 χιλιάδων ευρώ για πωλήσεις που πραγματοποιήθηκαν από την Εταιρεία σε μη εκτελεστικό μέλος του Διοικητικού Συμβουλίου.

€' 000	ΟΜΙΛΟΣ		ΕΤΑΙΡΕΙΑ	
	31.12.2020	31.12.2019	31.12.2020	31.12.2019
Αμοιβές Ανώτατων Διευθυντικών Στελεχών & Δ.Σ στις δαπάνες προσωπικού	11.762	9.915	4.975	4.967
	11.762	9.915	4.975	4.967

32. Αμοιβές ελεγκτών

Οι αμοιβές των ελεγκτών του Ομίλου και της Εταιρείας PriceWaterhouseCoopers A.E. για την χρήση 2020 για τον Τακτικό Έλεγχο των Χρηματοοικονομικών καταστάσεων της Εταιρείας ανήλθαν σε Ευρώ 202 χιλιάδες (2019: Ευρώ 199 χιλ.), για φορολογικό έλεγχο Ευρώ 42 χιλιάδες (2019: Ευρώ 42 χιλ.) και αμοιβές για λοιπές υπηρεσίες Ευρώ 4 χιλιάδες (2019: Ευρώ 14,5 χιλ.). Σε επίπεδο Ομίλου ανήλθαν σε Ευρώ 312 χιλιάδες (2019: Ευρώ 293 χιλ.), για φορολογικό έλεγχο Ευρώ 69 χιλιάδες (2019: Ευρώ 64 χιλ.) και αμοιβές για λοιπές υπηρεσίες Ευρώ 4 χιλιάδες (2019: Ευρώ 14,5 χιλ.)

VI. ΣΗΜΕΙΩΣΕΙΣ ΕΠΙ ΤΩΝ ΟΙΚΟΝΟΜΙΚΩΝ ΚΑΤΑΣΤΑΣΕΩΝ ΤΗΣ 31 ΔΕΚΕΜΒΡΙΟΥ 2020
33. Μισθώσεις ΔΠΧΑ 16

Η κίνηση των Δικαιωμάτων Χρήσης Περιουσιακών Στοιχείων για τη χρήση 2020 και την αντίστοιχη προηγούμενη είχε ως ακολούθως:

ΟΜΙΛΟΣ						
€ '000		Οικόπεδα	Κτίρια / Αποθήκες	Μηχ/κός εξοπλισμός	Μεταφορικά μέσα	Σύνολο
Κόστος						
Υπόλοιπο 1 Ιανουαρίου 2019						
Προσθήκες		274	54	-	1.970	2.299
Λήξεις		-	-	-	(126)	(126)
Απόκτηση μέσω συνένωσης ή απορρόφησης επιχειρήσεων		-	-	-	26	26
Αναπροσαρμογές		-	-	-	(27)	(27)
Καταστροφές/Διαγραφές		-	-	-	(50)	(50)
Αλλαγή στη λογιστική πολιτική		-	104	17.470	3.326	20.899
Υπόλοιπο στις 31 Δεκεμβρίου 2019		274	158	17.470	5.119	23.021
Συσσωρευμένες αποσβέσεις						
Υπόλοιπο 1 Ιανουαρίου 2019						
Αποσβέσεις περιόδου		(6)	(51)	(828)	(1.390)	(2.274)
Λήξεις		-	-	-	69	69
Απόκτηση μέσω συνένωσης ή απορρόφησης επιχειρήσεων		-	-	-	(38)	(38)
Καταστροφές/Διαγραφές		-	-	-	42	42
Αλλαγή στη λογιστική πολιτική		-	-	(1.546)	-	(1.546)
Υπόλοιπο στις 31 Δεκεμβρίου 2019		(6)	(51)	(2.374)	(1.317)	(3.747)
Αναπόσβεστη αξία στις 31 Δεκεμβρίου 2019		268	107	15.096	3.802	19.274
ΟΜΙΛΟΣ						
€ '000		Οικόπεδα	Κτίρια / Αποθήκες	Μηχ/κός εξοπλισμός	Μεταφορικά μέσα	Σύνολο
Κόστος						
Υπόλοιπο 1 Ιανουαρίου 2020						
Προσθήκες		274	1.367	-	1.714	3.081
Λήξεις		-	-	-	(416)	(416)
Καταστροφές/Διαγραφές		-	-	-	(6)	(6)
Υπόλοιπο στις 31 Δεκεμβρίου 2020		274	1.525	17.470	6.412	25.681
Συσσωρευμένες αποσβέσεις						
Υπόλοιπο 1 Ιανουαρίου 2020						
Αποσβέσεις περιόδου		(6)	(51)	(2.374)	(1.317)	(3.747)
Λήξεις		(23)	(100)	(828)	(1.507)	(2.458)
Λήξεις		-	-	-	253	253
Καταστροφές/Διαγραφές		-	-	-	5	5
Υπόλοιπο στις 31 Δεκεμβρίου 2020		(29)	(151)	(3.202)	(2.565)	(5.947)
Αναπόσβεστη αξία στις 31 Δεκεμβρίου 2020		246	1.374	14.268	3.846	19.734

VI. ΣΗΜΕΙΩΣΕΙΣ ΕΠΙ ΤΩΝ ΟΙΚΟΝΟΜΙΚΩΝ ΚΑΤΑΣΤΑΣΕΩΝ ΤΗΣ 31 ΔΕΚΕΜΒΡΙΟΥ 2020

ΕΤΑΙΡΕΙΑ € '000		Οικόπεδα	Κτίρια / Αποθήκες	Μηχ/κός εξοπλισμός	Μεταφορικά μέσα	Σύνολο
Κόστος						
Υπόλοιπο 1 Ιανουαρίου 2019						
Συναλλαγματικές διαφορές	-	-	-	-	-	-
Προσθήκες	-	-	-	1.250	1.250	1.250
Λήξεις	-	-	-	(100)	(100)	(100)
Αναπροσαρμογές	-	-	-	(27)	(27)	(27)
Καταστροφές/Διαγραφές	-	-	-	(28)	(28)	(28)
Αλλαγή στη λογιστική πολιτική	-	-	17.470	1.788	19.258	19.258
Υπόλοιπο στις 31 Δεκεμβρίου 2019	-	-	17.470	2.882	20.352	
Συσσωρευμένες αποσβέσεις						
Υπόλοιπο 1 Ιανουαρίου 2019						
Αποσβέσεις περιόδου	-	-	(828)	(751)	(1.579)	(1.579)
Λήξεις	-	-	-	63	63	63
Καταστροφές/Διαγραφές	-	-	-	2	2	2
Αλλαγή στη λογιστική πολιτική	-	-	(1.546)	-	(1.546)	(1.546)
Υπόλοιπο στις 31 Δεκεμβρίου 2019	-	-	(2.374)	(686)	(3.060)	
Αναπόσβεστη αξία στις 31 Δεκεμβρίου 2019	-	-	15.096	2.196	17.292	

ΕΤΑΙΡΕΙΑ € '000		Οικόπεδα	Κτίρια / Αποθήκες	Μηχ/κός εξοπλισμός	Μεταφορικά μέσα	Σύνολο
Κόστος						
Υπόλοιπο 1 Ιανουαρίου 2020						
Προσθήκες	-	1.367	-	958	2.325	2.325
Λήξεις	-	-	-	(234)	(234)	(234)
Υπόλοιπο στις 31 Δεκεμβρίου 2020	-	1.367	17.470	3.606	22.442	
Συσσωρευμένες αποσβέσεις						
Υπόλοιπο 1 Ιανουαρίου 2020						
Αποσβέσεις περιόδου	-	(42)	(828)	(789)	(1.659)	(1.659)
Λήξεις	-	-	-	115	115	115
Υπόλοιπο στις 31 Δεκεμβρίου 2020	-	(42)	(3.202)	(1.360)	(4.604)	
Αναπόσβεστη αξία στις 31 Δεκεμβρίου 2020	-	1.325	14.268	2.246	17.838	

Τα έξοδα ενοικίων που βάρυναν τα αποτελέσματα των χρήσεων 2020 και 2019, για τον Όμιλο και τη Εταιρεία αντίστοιχα είχαν ως ακολούθως:

	ΟΜΙΛΟΣ		ΕΤΑΙΡΕΙΑ	
	2020	2019	2020	2019
	€ '000	€ '000	€ '000	€ '000
Μεταβλητά έξοδα ενοικίων	74	55	61	24
Ενοίκια συμβολαίων χαμηλής αξίας	23	102	4	88
Βραχυπρόθεσμα έξοδα ενοικίων	2.278	1.920	1.613	1.368
Κέρδος/ζημιά λόγω διαφοράς μεταξύ παγίου/υποχρέωσης κατά τη πρόωρη λήξη	2	6	1	6
Λοιπά έξοδα μισθωτηρίων συμβολαίων	80	49	34	10
	2.457	2.134	1.714	1.496

VI. ΣΗΜΕΙΩΣΕΙΣ ΕΠΙ ΤΩΝ ΟΙΚΟΝΟΜΙΚΩΝ ΚΑΤΑΣΤΑΣΕΩΝ ΤΗΣ 31 ΔΕΚΕΜΒΡΙΟΥ 2020
34. Μακροπρόθεσμες δανειακές απαιτήσεις

Η Εταιρεία μετά την εξασφάλιση των απαραίτητων εγκρίσεων βάσει των άρθρων 99-101 του Ν.4548/2018 για το δίκαιο και εύλογο της συναλλαγής, χορήγησε από κοινού με την Koramic Holding N.V, με ποσοστό αντίστοιχο της συμμετοχής τους κατά 50%, στην συνδεδεμένη Nedzink B.V. δάνειο ονομαστικής αξίας 8,0 εκ. ευρώ μερικής μετατρέψιμου σε μετοχικό κεφάλαιο. Το δάνειο είναι διάρκειας δύο ετών. Το δάνειο επιμετράτε στο αναπόσβεστο κόστος.

35. EBITDA και a-EBITDA

EBITDA: Αποτελεί το δείκτη κερδοφορίας της οντότητας προ φόρων, χρηματοοικονομικών και αποσβέσεων. Υπολογίζεται με αναμόρφωση των αποσβέσεων στο λειτουργικό κέρδος όπως αυτό αναφέρεται στην κατάσταση αποτελεσμάτων.

€ '000	ΟΜΙΛΟΣ		ΕΤΑΙΡΕΙΑ	
	2020	2019	2020	2019
Λειτουργικό Κέρδος / (ζημία)	59.607	80.038	40.398	62.820
Αναμορφώσεις για:				
+ Αποσβέσεις παγίων στοιχείων	60.057	55.758	39.632	35.458
+ Αποσβέσεις δικαιωμάτων χρήσης περιουσιακών στοιχείων	2.458	2.274	1.659	1.579
+ Αποσβέσεις άυλων παγίων	1.024	984	701	771
+ Αποσβέσεις επενδύσεων σε ακίνητα	207	227	1.216	1.215
- Αποσβέσεις επιχορηγήσεων	(1.757)	(1.884)	(1.221)	(1.256)
EBITDA	121.596	137.397	82.385	100.588
€ '000	ΟΜΙΛΟΣ		ΕΤΑΙΡΕΙΑ	
	2020	2019	2020	2019
EBITDA	121.596	137.397	82.385	100.588
Αναμορφώσεις για:				
+ Ζημιά / - Κέρδος από μέταλλο	9.016	2.137	2.672	(1.737)
+ Ζημιά από διαγραφές ή απομειώσεις παγίων	1.887	671	1.846	397
- Κέρδος / + Ζημιά από πώληση παγίων	(569)	-	(313)	-
+ Δαπάνες για αντιμετώπιση πανδημίας Covid-19	4.037	-	2.941	-
a - EBITDA	135.967	140.205	89.531	99.248
	ΟΜΙΛΟΣ		ΕΤΑΙΡΕΙΑ	
	31.12.2020	31.12.2019	31.12.2020	31.12.2019
	€ '000	€ '000	€ '000	€ '000
(Α) Αξία Μετάλλου στον Κύκλο Εργασιών	1.460.594	1.471.126	921.455	950.906
(Β) Αξία Μετάλλου στο Κόστος Πωληθέντων	(1.463.182)	(1.475.963)	(916.602)	(948.160)
(Γ) Αποτέλεσμα από Συμβόλαια Hedging	(6.428)	2.700	(7.525)	(1.010)
(Α+β+Γ) Αποτέλεσμα Μετάλλου στο Μικτό Κέρδος	(9.016)	(2.137)	(2.672)	1.736

Αναφορικά με τα έξοδα για την αντιμετώπιση της πανδημίας του κορωνοϊού, ο Όμιλος και η Εταιρεία, αναμόρφωσαν δαπάνες ύψους 4,0 εκατομμυρίων ευρώ και 2,9 εκατομμυρίων ευρώ αντίστοιχα για τον υπολογισμό του a-EBITDA. Οι δαπάνες είναι άμεσα συνδεδεμένες με την πανδημία και εξαιτίας των ειδικών έκτακτων συνθηκών που προκαλούνται από αυτήν και δεν αναμένεται να ξανασυμβούν μόλις αυτή υποχωρήσει. Χωρίς την προαναφερθείσα αναμόρφωση το a-EBITDA διαμορφώνεται σε 131,9 και 86,6 εκατομμύρια ευρώ για τον Όμιλο και την Εταιρεία αντίστοιχα.

a – EBITDA: προσαρμοσμένο EBITDA αποτελεί το δείκτη μέτρησης της κερδοφορίας της οντότητας αφού αναμορφωθεί για:

- Αποτέλεσμα μετάλλου
- Κόστη αναδιοργάνωσης
- Ειδικά κόστη αδράνειας
- Απομειώσεις και απαξιώσεις παγίου εξοπλισμού
- Απομειώσεις και απαξιώσεις επενδύσεων
- Κέρδη ή (ζημιές) πώληση παγίων και επενδύσεων αν συμπεριλαμβάνονται στα λειτουργικά αποτελέσματα
- Λοιπές απομειώσεις

VI. ΣΗΜΕΙΩΣΕΙΣ ΕΠΙ ΤΩΝ ΟΙΚΟΝΟΜΙΚΩΝ ΚΑΤΑΣΤΑΣΕΩΝ ΤΗΣ 31 ΔΕΚΕΜΒΡΙΟΥ 2020

Για την κλειόμενη χρήση και την αντίστοιχη περυσινή τα μεγέθη ανά τομέα απεικονίζονται στην ακόλουθη σελίδα:

		ΑΛΟΥΜΙΝΙΟ	
		31.12.2020	31.12.2019
		€ '000	€ '000
Λειτουργικό Κέρδος / (ζημία)		38.143	61.105
	Αναμορφώσεις για:		
	+ Αποσβέσεις	42.332	39.054
	- Αποσβέσεις επιχορηγήσεων	(1.561)	(1.669)
EBITDA		78.914	98.490
EBITDA		78.914	98.490
	Αναμορφώσεις για:		
	+ Ζημιά / - Κέρδος από μέταλλο	4.765	(1.218)
	+ Ζημιά από διαγραφές παγίων	30	-
	- Κέρδος / + Ζημιά από πώληση παγίων	425	-
	+ Δαπάνες για αντιμετώπιση πανδημίας Covid-19	2.586	-
a - EBITDA		86.720	97.272

		ΑΛΟΥΜΙΝΙΟ	
		31.12.2020	31.12.2019
		€ '000	€ '000
	(A) Αξία Μετάλλου στον Κύκλο Εργασιών	532.453	571.724
	(B) Αξία Μετάλλου στο Κόστος Πωληθέντων	(534.070)	(567.070)
	(Γ) Αποτέλεσμα από Συμβόλαια Hedging	(3.148)	(3.437)
	(A+β+Γ) Αποτέλεσμα Μετάλλου στο Μικτό Κέρδος	(4.765)	1.218

		ΧΑΛΚΟΣ	
		31.12.2020	31.12.2019
		€ '000	€ '000
Λειτουργικό Κέρδος / (ζημία)		21.464	18.933
	Αναμορφώσεις για:		
	+ Αποσβέσεις	21.413	20.190
	- Αποσβέσεις επιχορηγήσεων	(196)	(215)
EBITDA		42.681	38.908
EBITDA		42.681	38.908
	Αναμορφώσεις για:		
	+ Ζημιά / - Κέρδος από μέταλλο	4.251	3.354
	+ Ζημιά από διαγραφές ή απομειώσεις παγίων	1.858	671
	- Κέρδος / + Ζημιά από πώληση παγίων	(994)	-
	+ Δαπάνες για αντιμετώπιση πανδημίας Covid-19	1.452	-
a - EBITDA		49.247	42.933

		ΧΑΛΚΟΣ	
		31.12.2020	31.12.2019
		€ '000	€ '000
	(A) Αξία Μετάλλου στον Κύκλο Εργασιών	928.141	899.402
	(B) Αξία Μετάλλου στο Κόστος Πωληθέντων	(929.112)	(908.893)
	(Γ) Αποτέλεσμα από Συμβόλαια Hedging	(3.280)	6.137
	(A+β+Γ) Αποτέλεσμα Μετάλλου στο Μικτό Κέρδος	(4.251)	(3.354)

VI. ΣΗΜΕΙΩΣΕΙΣ ΕΠΙ ΤΩΝ ΟΙΚΟΝΟΜΙΚΩΝ ΚΑΤΑΣΤΑΣΕΩΝ ΤΗΣ 31 ΔΕΚΕΜΒΡΙΟΥ 2020**36. Μεταγενέστερα γεγονότα**

1. Στις 10.02.2021 η ΕΛΒΑΛΧΑΛΚΟΡ εξέδωσε κοινό ομολογιακό δάνειο, συνολικού ύψους σαράντα εκατ. ευρώ (€40.000.000) με την «ΤΡΑΠΕΖΑ ΠΕΙΡΑΙΩΣ Ανώνυμος Εταιρεία», με σκοπό την χρηματοδότηση για την κάλυψη τρεχουσών και ευρύτερων επιχειρηματικών αναγκών. Το δάνειο είναι διάρκειας πέντε ετών και εκδόθηκε στο πλαίσιο του Ν. 4548/2018.
2. Την 05.01.2021 το Διοικητικό Συμβούλιο της ΕΛΒΑΛΧΑΛΚΟΡ παρείχε ειδική άδεια για την κατάρτιση συναλλαγής με συνδεδεμένο μέρος, τη μη εισηγμένη εταιρεία με την επωνυμία «ΕΤΕΜ ΕΜΠΟΡΙΚΗ ΚΑΙ ΒΙΟΜΗΧΑΝΙΚΗ ΕΛΑΦΡΩΝ ΜΕΤΑΛΛΩΝ ΑΝΩΝΥΜΗ ΕΤΑΙΡΕΙΑ» (στο εξής «ΕΤΕΜ Α.Ε.»), σύμφωνα με όσα προβλέπονται στα άρθρα 99 έως 101 του ν. 4548/2018, όπως ισχύει, η προθεσμία των δέκα (10) ημερών για την υποβολή αιτήματος σύγκλησης Γενικής Συνέλευσης με σκοπό τη λήψη απόφασης επί της παροχής ειδικής άδειας, προκειμένου η «ΕΛΒΑΛΧΑΛΚΟΡ Α.Ε.» να καλύψει πλήρως την αύξηση του μετοχικού κεφαλαίου της «ΕΤΕΜ Α.Ε.» συνολικού ποσού 24.316.420,00 ευρώ, με σκοπό την άντληση από την «ΕΤΕΜ Α.Ε.» κεφαλαίων ποσού 22.800.000,00 ευρώ με εισφορά σε μετρητά και 1.516.420,00 ευρώ με εισφορά μηχανημάτων, και την έκδοση 70.000 νέων κοινών, ονομαστικών, μετά ψήφου μετοχών με ονομαστική αξία 4,00 ευρώ εκάστη, με τιμή έκδοσης 347,38 ευρώ, όπως αποφάσισε η Έκτακτη Γενική Συνέλευση της «ΕΤΕΜ Α.Ε.» στις 22-12-2020, παρήλθε άπρακτη στις 7 Φεβρουαρίου 2021.
3. Την 02.03.2021 το Υπουργείο Εμπορίου των ΗΠΑ (US Department of Commerce) εξέδωσε τις οριστικές του αποφάσεις σχετικά με την έρευνα δασμού αντιντάμπινγκ (antidumping duty investigation) αναφορικά με τις εισαγωγές κοινών φύλλων αλουμινίου από 18 χώρες, μεταξύ αυτών και η Ελλάδα. Το Υπουργείο Εμπορίου των ΗΠΑ υπολόγισε ένα τελικό περιθώριο ντάμπινγκ (final dumping margin) **0%** για εισαγωγές από την ΕΛΒΑΛΧΑΛΚΟΡ. Μετά την έκδοση της προαναφερθείσας οριστικής απόφασης του Υπουργείου Εμπορίου των ΗΠΑ, η έρευνα για τις εισαγωγές της ΕΛΒΑΛΧΑΛΚΟΡ περατώνεται χωρίς επιβολή δασμού αντιντάμπινγκ και η Επιτροπή Διεθνούς Εμπορίου των ΗΠΑ (US International Trade Commission) δεν θα προβεί σε έρευνα για τον καθορισμό της ζημίας αναφορικά με τις εισαγωγές από την Ελλάδα.

VI. ΣΗΜΕΙΩΣΕΙΣ ΕΠΙ ΤΩΝ ΟΙΚΟΝΟΜΙΚΩΝ ΚΑΤΑΣΤΑΣΕΩΝ ΤΗΣ 31 ΔΕΚΕΜΒΡΙΟΥ 2020
Πληροφορίες άρθρου 10 Ν. 3401/2005

A/A	ΠΕΡΙΓΡΑΦΗ	ΔΙΕΥΘΥΝΣΗ ΔΙΑΔΙΚΤΥΟΥ	ΠΕΡΙΓΡΑΦΗ ΘΕΣΗΣ ΣΤΟ ΔΙΑΔΙΚΤΥΟ
1.	Ενδιάμεσες Οικονομικές Καταστάσεις 6Μ 2020	https://www.elvalhalcor.com/el/investor-relations/reports-presentations/financial-statements/	Αρχική Σελίδα > Επενδυτικές Σχέσεις > Οικονομική Πληροφόρηση και Παρουσιάσεις > Οικονομικές Καταστάσεις
2.	Ετήσια Οικονομική Έκθεση 2020	https://www.elvalhalcor.com/el/investor-relations/reports-presentations/financial-statements/	Αρχική Σελίδα > Επενδυτικές Σχέσεις > Οικονομική Πληροφόρηση και Παρουσιάσεις > Οικονομικές Καταστάσεις
3.	Δελτία Τύπου κατά το 2020	http://www.elvalhalcor.com/el/investor-relations/regulatory-news/	Αρχική Σελίδα > Επενδυτικές Σχέσεις > Ρυθμιζόμενες Πληροφορίες
4.	Ανακοινώσεις στο Χρηματιστήριο κατά το 2020	http://www.elvalhalcor.com/el/investor-relations/regulatory-news/	Αρχική Σελίδα > Επενδυτικές Σχέσεις > Ρυθμιζόμενες Πληροφορίες