

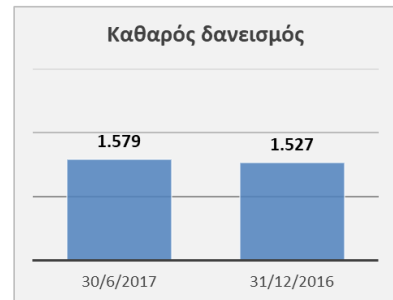
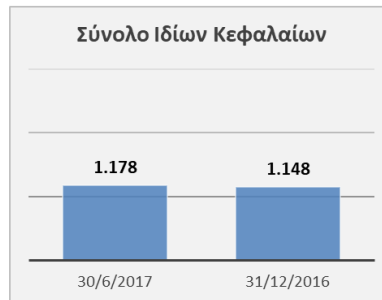
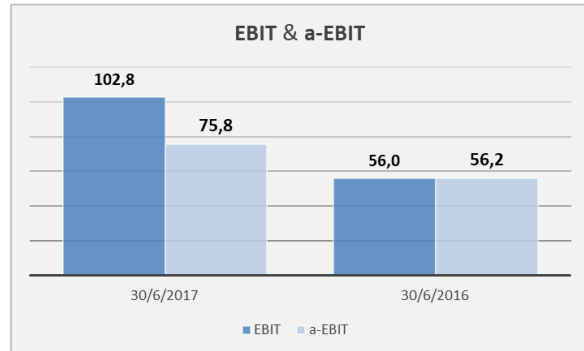
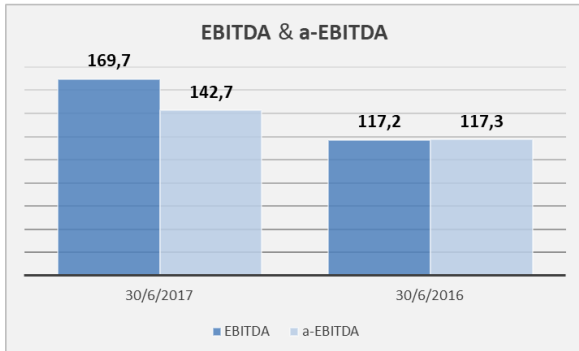
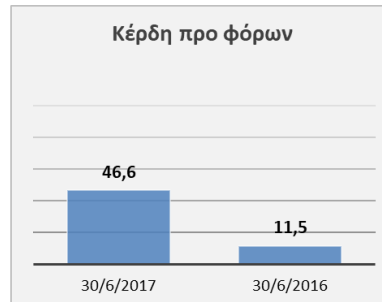
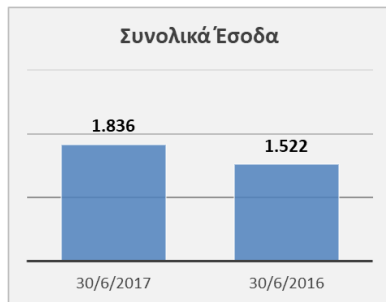
VIOHALCO

ΕΝΔΙΑΜΕΣΗ ΕΚΘΕΣΗ
ΓΙΑ ΤΗΝ ΠΕΡΙΟΔΟ ΠΟΥ ΕΛΗΞΕ ΣΤΙΣ
30 ΙΟΥΝΙΟΥ 2017



ΠΕΡΙΕΧΟΜΕΝΑ

Βασικά και Ενοποιημένα Χρηματοοικονομικά στοιχεία	3
Ενδιάμεση Έκθεση Διαχείρισης	4
Δήλωση Διοίκησης	18
Πληροφορίες για Μετόχους	19
Συνοπτικές Ενοποιημένες Ενδιάμεσες Οικονομικές Καταστάσεις	20
Συνοπτική Ενοποιημένη Κατάσταση Οικονομικής Θέσης	21
Συνοπτική Ενοποιημένη Κατάσταση Λογαριασμού Αποτελεσμάτων	22
Συνοπτική Ενοποιημένη Κατάσταση Συνολικού Εισοδήματος	23
Συνοπτική Ενοποιημένη Κατάσταση Μεταβολών Ιδίων Κεφαλαίων	24
Συνοπτική Ενοποιημένη Κατάσταση Ταμειακών Ροών	25
Σημειώσεις επί των Συνοπτικών Ενοποιημένων Ενδιάμεσων Οικονομικών Καταστάσεων	26
Έκθεση τακτικού ελεγκτή επί των Συνοπτικών Ενοποιημένων Ενδιάμεσων Οικονομικών Καταστάσεων	40
Παράρτημα – Εναλλακτικοί Δείκτες Μέτρησης Απόδοσης (EMA)	41



*Ποσά σε εκ. ευρώ

Η παρούσα ενότητα επικεντρώνεται στις επιχειρηματικές επιδόσεις της Viohalco για την περίοδο που έληξε στις 30 Ιουνίου 2017. Οι ενδιάμεσες οικονομικές καταστάσεις, οι οποίες έχουν καταρτιστεί σύμφωνα με το ΔΛΠ 34, παρουσιάζονται στις σελίδες 20 έως 39.

Συνοπτικά

Χρηματοοικονομικά

- Ο ενοποιημένος κύκλος εργασιών διαμορφώθηκε σε 1.836 εκ. ευρώ κατά το πρώτο εξάμηνο του 2017, αυξημένος κατά 21% σε ετήσια βάση, κυρίως λόγω των υψηλότερων όγκων πωλήσεων στους κλάδους αλουμινίου, χαλκού και χάλυβα, καθώς και λόγω των υψηλότερων τιμών μετάλλων.
- Τα κέρδη προ φόρων, χρηματοδοτικών, επενδυτικών αποτελεσμάτων και συνολικών αποσβέσεων (EBITDA*) αυξήθηκαν κατά 45% στα 170 εκ. ευρώ, ενώ το a-EBITDA* αυξήθηκε επίσης κατά 22% στα 143 εκ. ευρώ.
- Τα κέρδη προ φόρων, χρηματοδοτικών και επενδυτικών αποτελεσμάτων (EBIT*) αυξήθηκαν κατά 84% στα 103 εκ. ευρώ, ενώ το a-EBIT* αυξήθηκε επίσης κατά 35% στα 76 εκ. ευρώ.
- Τα κέρδη προ φόρου εισοδήματος αυξήθηκαν σε 47 εκ. ευρώ έναντι 11 εκ. ευρώ κατά το πρώτο εξάμηνο του 2016, κυρίως λόγω των βελτιωμένων επιδόσεων των κλάδων αλουμινίου, χαλκού και χάλυβα.
- Τα κέρδη της περιόδου διαμορφώθηκαν σε 30 εκ. ευρώ έναντι 2 εκ. ευρώ κατά το πρώτο εξάμηνο του 2016.
- Καθαρός δανεισμός*: 1.579 εκ. ευρώ έναντι 1.527 εκ. ευρώ στις 31 Δεκεμβρίου 2016, κυρίως λόγω της μείωσης των ταμειακών διαθεσίμων και ισοδυνάμων κατά 52 εκ. ευρώ.

* Τα κέρδη προ φόρων, χρηματοδοτικών, επενδυτικών αποτελεσμάτων και συνολικών αποσβέσεων (EBITDA), τα κέρδη προ φόρων, χρηματοδοτικών και επενδυτικών αποτελεσμάτων (EBIT), το a-EBITDA, το a-EBIT και ο καθαρός δανεισμός θεωρούνται εναλλακτικοί δείκτες μέτρησης απόδοσης (EMA). Για τους ορισμούς και περισσότερες πληροφορίες, ανατρέξτε στην ενότητα για τα EMA.

Επιχειρησιακά

Αλουμίνιο

Χαλκός

- Στις 19 Ιουλίου 2017, η Viohalco ανακοίνωσε ότι τα Διοικητικά Συμβούλια των θυγατρικών της εταιριών Χαλκός Ανώνυμη Εταιρεία Επεξεργασίας Μετάλλων Α.Ε. και Ελβάλ Ελληνική Βιομηχανία Αλουμινίου Α.Ε. αποφάσισαν την έναρξη προπαρασκευαστικών ενεργειών για τη συγχώνευση με απορρόφηση της μη εισηγμένης Ελβάλ από την εισηγμένη στο Χρηματιστήριο Αθηνών Χαλκός. Μέσω της εν λόγω συγχώνευσης δι' απορροφήσεως, θα δημιουργηθεί μια έντονα εξαγωγική βιομηχανική και οικονομική οντότητα στον τομέα της επεξεργασίας μη σιδηρούχων μετάλλων, εισηγμένη στο Χρηματιστήριο Αθηνών. Το μεγαλύτερο οικονομικό μέγεθος και η ευρύτερη επιχειρηματική εμβέλεια που θα αποκτήσει η Εταιρία θα καταστήσει ευχερέστερη την πρόσβαση στις χρηματοοικονομικές αγορές, ενώ ταυτόχρονα το νέο σχήμα θα αξιοποιήσει οικονομίες κλίμακας και συνέργειες που θα προκύψουν. Η Χαλκός εκτιμά ότι η σκοπούμενη συγχώνευση θα έχει ολοκληρωθεί το αργότερο μέχρι την 31 Δεκεμβρίου 2017, ενώ σε κάθε περίπτωση, η

	<p>ολοκλήρωσή της τελεί υπό την αίρεση της λήψης των, κατά νόμο, αποφάσεων και εγκρίσεων.</p>
Καλώδια	<ul style="list-style-type: none"> ▪ Η Ελληνικά Καλώδια και η Fulgor συνέχισαν να εκτελούν σημαντικές συμβάσεις που έχουν ανατεθεί από την TenneT για την καλωδιακή διασύνδεση υπεράκτιων αιολικών πάρκων και από την Energinet.dk, την εταιρία διαχείρισης συστημάτων μεταφοράς ηλεκτρικής ενέργειας της Δανίας, για την καλωδιακή διασύνδεση Δανίας-Σουηδίας και την αντικατάσταση εναέριων γραμμών ηλεκτρικής ενέργειας εντός της Δανίας. ▪ Τον Απρίλιο 2017 ολοκληρώθηκε σύμβαση για την καλωδιακή διασύνδεση υπεράκτιου αιολικού πάρκου στο Ηνωμένο Βασίλειο. ▪ Η Enel Green Power Hellas ανέθεσε στη Fulgor ένα έργο «με το κλειδί στο χέρι» (turnkey) για την παροχή υποβρύχιας καλωδιακής διασύνδεσης της συστοιχίας αιολικών πάρκων του Καφηρέα στην Κάρυστο Ευβοίας με το εθνικό δίκτυο. Η Ελληνικά Καλώδια θα προμηθεύσει σημαντικές ποσότητες χερσαίων καλωδίων υψηλής και μέσης τάσης για το χερσαίο τμήμα του έργου.
Χάλυβας	<ul style="list-style-type: none"> ▪ Η αναμόρφωση του ελάστρου της Dojran Steel έφθασε στο τελικό στάδιο της δοκιμαστικής περιόδου και αναμένεται να τεθεί πλήρως σε λειτουργία έως το τέλος του έτους. ▪ Αύξηση παραγωγικότητας όλων των εργοστασίων παραγωγής προϊόντων χάλυβα
Σωλήνες χάλυβα	<ul style="list-style-type: none"> ▪ Ανατέθηκαν στη Σωληνουργεία Κορίνθου δύο έργα για την παράδοση σωλήνων χάλυβα για την κατασκευή υποθαλάσσιων αγωγών στην Ανατολική Μεσόγειο. Η παραγωγή των έργων αυτών έχει ήδη ξεκινήσει.
Ανάπτυξη ακινήτων	<ul style="list-style-type: none"> ▪ Κατά το πρώτο εξάμηνο του 2017, ο κύκλος εργασιών των μισθωτών στο Εμπορικό Κέντρο River West IKEA αυξήθηκε κατά 8% σε ετήσια βάση. ▪ Σε εξέλιξη βρίσκονται προχωρημένες συζητήσεις με διεθνή αλυσίδα λιανικού εμπορίου για τη μίσθωση καταστήματος 900 τ.μ. Το εν λόγω κατάστημα θα βρίσκεται στον πρόσθετο χώρο εμπορικών καταστημάτων 1.200 τ.μ., που δημιουργήθηκε από τη μετατροπή μέρους του υπόγειου χώρου στάθμευσης σε επιφάνεια υψηλής μισθωτικής αξίας. ▪ Με στόχο την περαιτέρω επέκταση του Εμπορικού Κέντρου River West IKEA, αγοράστηκε παρακείμενο οικόπεδο επιφάνειας 3.700 τ.μ. και εξασφαλίστηκε η μακροπρόθεσμη μίσθωση όμορου ακινήτου. ▪ Η υψηλή ζήτηση από υποψήφιους μισθωτές, ωθούμενη από τον αυξημένο κύκλο εργασιών και την ενισχυμένη μηνιαία επισκεψιμότητα, είχε ως αποτέλεσμα την εκμίσθωση επιπλέον 200 τ.μ. στο Εμπορικό Πάρκο Mare West (το οποίο ξεκίνησε τη λειτουργία του τον Σεπτέμβριο 2015). Στην παρούσα φάση, και προκειμένου να αξιοποιηθούν περαιτέρω αυτές οι θετικές τάσεις, βρίσκονται σε εξέλιξη διαπραγματεύσεις με μεγάλες εμπορικές εταιρίες. ▪ Οι επιδόσεις του Ξενοδοχείου «Wyndham Grand Athens» στην Πλατεία Καραϊσκάκη ξεπέρασαν τις προσδοκίες του μισθωτή κατά τη διάρκεια της περιόδου. ▪ Επί του παρόντος, βρίσκονται σε εξέλιξη προχωρημένες συζητήσεις σχετικά με την εκμίσθωση του κτιρίου στην οδό Αγίου Κωνσταντίνου και μέρους του συγκροτήματος γραφείων επί της Λεωφόρου Κηφισίας.

	<ul style="list-style-type: none"> Το σχέδιο αναδιοργάνωσης της Noval συνεχίζεται. Στις 19 Ιουνίου 2017, η Εταιρία κατέθεσε αίτηση στην Επιτροπή Κεφαλαιαγοράς ζητώντας άδεια για την ίδρυση Εταιρίας Επενδύσεων σε Ακίνητη Περιουσία (Α.Ε.Ε.Α.Π.).
Ανακύκλωση	<ul style="list-style-type: none"> Ολοκλήρωση του έργου ανακύκλωσης καλωδίων στο τέλος του κύκλου ζωής που είχε ανατεθεί από την Cosmote στα τέλη του 2016. Αύξηση του αριθμού ενεργών συμβάσεων από δήμους σε 20. Εγκατάσταση μιας γραμμής ανακύκλωσης σύνθετων πάνελ αλουμινίου. Συνέχιση της εκτέλεσης συμβάσεων διαχείρισης επικίνδυνων αποβλήτων με εργοστάσια παραγωγής προϊόντων χάλυβα για την ανάκτηση σκόνης χάλυβα.

Οικονομική ανασκόπηση

Οι εταιρίες της Viohalco κατέγραψαν σημαντική αύξηση κύκλου εργασιών και κερδοφορίας κατά το πρώτο εξάμηνο του 2017. Αυτή η επίδοση επιτεύχθηκε παρά τη μέτρια παγκόσμια οικονομική ανάπτυξη και τη συνεχιζόμενη μεταβλητότητα στο περιβάλλον που δραστηριοποιούνται οι εταιρίες της Viohalco, λόγω του ανταγωνισμού στη βιομηχανία χάλυβα, των καθυστερήσεων και των μικρότερων όγκων των καλωδιακών έργων, καθώς και λόγω περαιτέρω καθυστερήσεων στα έργα σωλήνων χάλυβα παγκοσμίως, ως απόρροια των χαμηλών τιμών πετρελαίου και αερίου.

Συνοπτική ενοποιημένη κατάσταση λογαριασμού αποτελεσμάτων

Ποσά σε χιλιάδες ευρώ	Για την περίοδο που έληξε στις 30 Ιουνίου	
	2017	2016
Κύκλος εργασιών	1.835.629	1.522.271
Μικτό κέρδος	190.194	130.958
Μικτό κέρδος (%)	10,4%	8,6%
α-Μικτό κέρδος	164.837	134.784
α-Μικτό κέρδος (%)	9,0%	8,9%
Κέρδη προ φόρων, χρηματοδοτικών, επενδυτικών αποτελεσμάτων και συνολικών αποσβέσεων (EBITDA)	169.735	117.156
Κέρδη προ φόρων, χρηματοδοτικών, επενδυτικών αποτελεσμάτων και συνολικών αποσβέσεων (EBITDA) (%)	9,2%	7,7%
α-EBITDA	142.684	117.309
α-EBITDA (%)	7,8%	7,7%
Κέρδη προ φόρων, χρηματοδοτικών και επενδυτικών αποτελεσμάτων (EBIT)	102.843	56.047
Κέρδη προ φόρων, χρηματοδοτικών και επενδυτικών αποτελεσμάτων (EBIT) (%)	5,6%	3,7%
α-EBIT	75.792	56.200
α-EBIT (%)	4,1%	3,7%
Καθαρά χρηματοοικονομικά έξοδα	-55.616	-43.876
Κέρδη/Ζημιές (-) προ φόρου εισοδήματος	46.565	11.491
Καθαρό περιθώριο προ φόρου εισοδήματος (%)	2,5%	0,8%
Κέρδη/(Ζημιές) (-) της περιόδου	29.764	2.358
Κέρδη/(Ζημιές) (-) μετά από φόρους και δικαιώματα μειοψηφίας	24.070	828

-Όλα τα ποσοστά υπολογίζονται ως προς τον κύκλο εργασιών

Ο ενοποιημένος κύκλος εργασιών για το πρώτο εξάμηνο του 2017 ανήλθε σε 1.836 εκ. ευρώ, δηλαδή ήταν αυξημένος κατά 21% έναντι 1.522 εκ. ευρώ κατά το πρώτο εξάμηνο του 2016, ως επακόλουθο της αύξησης των τιμών μετάλλων και της αύξησης όγκων στους κλάδους αλουμινίου, χαλκού και χάλυβα. Αυτή η

αύξηση επιτεύχθηκε παρά τη μικρότερη χρήση του εργοστασίου υποβρύχιων καλωδίων της Fulgor και των αλλαγών στο χρονοδιάγραμμα παράδοσης σωλήνων χάλυβα κατά τη διάρκεια εκτέλεσης ορισμένων ενεργειακών έργων.

Μέση τιμή μετάλλων στο LME

Ποσά σε χιλιάδες ευρώ	Για την περίοδο που έληξε στις 30 Ιουνίου		%
	2017	2016	
Πρωτογενές αλουμίνιο	1.737	1.384	25,5%
Χαλκός	5.312	4.213	26,1%
Ψευδάργυρος	2.486	1.611	54,3%

Τα κέρδη προ φόρων, χρηματοδοτικών, επενδυτικών αποτελεσμάτων και συνολικών αποσβέσεων (EBITDA) αυξήθηκαν κατά 45% σε ετήσια βάση σε 170 εκ. ευρώ κατά το πρώτο εξάμηνο του 2017 (πρώτο εξάμηνο 2016: 117 εκ. ευρώ), ενώ το **a-EBITDA** αυξήθηκε επίσης κατά 22% σε ετήσια βάση σε 143 εκ. ευρώ κατά το πρώτο εξάμηνο του 2017 (πρώτο εξάμηνο 2016: 117 εκ. Ευρώ). Τα **κέρδη προ φόρων, χρηματοδοτικών και επενδυτικών αποτελεσμάτων (EBIT)** και το **a-EBIT** αυξήθηκαν κατά 84% (πρώτο εξάμηνο 2017: 103 εκ. ευρώ) και 35% (πρώτο εξάμηνο 2017: 76 εκ. ευρώ), αντίστοιχα, ως επακόλουθο της βελτιωμένης επίδοσης των κλάδων αλουμινίου, χαλκού και χάλυβα.

Τα **καθαρά χρηματοοικονομικά έξοδα** αυξήθηκαν κατά 27% σε 56 εκ. ευρώ κατά το πρώτο εξάμηνο του 2017 από 44 εκ. ευρώ κατά το πρώτο εξάμηνο του 2016, κυρίως λόγω του έκτακτου κέρδους που προέκυψε από την εξαγορά της Eufina (7 εκ. ευρώ) κατά το πρώτο εξάμηνο του 2016.

Τα **κέρδη προ φόρου εισοδήματος** της Viohalco αυξήθηκαν αισθητά σε 47 εκ. ευρώ έναντι 11 εκ. ευρώ κατά το πρώτο εξάμηνο του 2016. Τα **κέρδη προ φόρου εισοδήματος** είναι το άθροισμα των λειτουργικών κερδών 103 εκ. ευρώ, των καθαρών χρηματοοικονομικών εξόδων 56 εκ. ευρώ και του μεριδίου των ζημιών από εταιρίες που ενοποιούνται με τη μέθοδο της καθαρής θέσης 0,7 εκ. ευρώ.

Τα **κέρδη της περιόδου** βελτιώθηκαν σημαντικά και ανήλθαν σε 30 εκ. ευρώ κατά το πρώτο εξάμηνο του 2017, έναντι 2 εκ. ευρώ κατά το πρώτο εξάμηνο του 2016.

Συνοπτική ενοποιημένη κατάσταση χρηματοοικονομικής θέσης

Ποσά σε χιλιάδες ευρώ	Κατά την	
	30 Ιουνίου 2017	31 Δεκεμβρίου 2016
ΕΝΕΡΓΗΤΙΚΟ		
Ενσώματα πάγια στοιχεία	1.760.148	1.783.156
Επενδύσεις σε ακίνητα	159.066	155.553
Λοιπά στοιχεία μη κυκλοφορούντος ενεργητικού	65.021	71.213
Μη κυκλοφορούν ενεργητικό	1.984.234	2.009.922
Αποθέματα	988.141	857.419
Απαιτήσεις από πελάτες και λοιπές απαιτήσεις	673.927	576.187
Διαθέσιμα και ταμειακά ισοδύναμα	119.813	171.784
Λοιπά στοιχεία κυκλοφορούντος ενεργητικού	6.822	10.898
Κυκλοφορούν ενεργητικό	1.788.704	1.616.288
ΣΥΝΟΛΟ ΕΝΕΡΓΗΤΙΚΟΥ	3.772.938	3.626.210
ΙΔΙΑ ΚΕΦΑΛΑΙΑ	1.177.627	1.148.239
ΥΠΟΧΡΕΩΣΕΙΣ		
Δανεισμός	819.145	804.723
Υποχρεώσεις από αναβαλλόμενους φόρους	140.015	147.763
Λοιπές μακροπρόθεσμες υποχρεώσεις	100.020	94.043
Μακροπρόθεσμες υποχρεώσεις	1.059.181	1.046.529
Δανεισμός	879.835	894.491
Προμηθευτές και λοιπές υποχρεώσεις	614.212	506.804
Λοιπές βραχυπρόθεσμες υποχρεώσεις	42.083	30.148
Βραχυπρόθεσμες υποχρεώσεις	1.536.130	1.431.442
ΣΥΝΟΛΟ ΥΠΟΧΡΕΩΣΕΩΝ	2.595.311	2.477.971
ΣΥΝΟΛΟ ΙΔΙΩΝ ΚΕΦΑΛΑΙΩΝ ΚΑΙ ΥΠΟΧΡΕΩΣΕΩΝ	3.772.938	3.626.210

Οι κεφαλαιουχικές δαπάνες κατά τη διάρκεια της περιόδου ανήλθαν σε 53 εκ. ευρώ, ενώ οι αποσβέσεις της περιόδου διαμορφώθηκαν σε 69 εκ. ευρώ.

Τα κυκλοφορούντα περιουσιακά στοιχεία αυξήθηκαν από 1.616 εκ. ευρώ κατά το πρώτο εξάμηνο του 2016 σε 1.789 εκ. ευρώ κατά το πρώτο εξάμηνο του 2017, κυρίως λόγω υψηλότερων αποθεμάτων (131 εκ. ευρώ), υψηλότερων απαιτήσεων από πελάτες και λοιπών απαιτήσεων (98 εκ. ευρώ) και χαμηλότερων διαθεσίμων και ταμειακών ισοδυνάμων (-52 εκ. ευρώ).

Οι υποχρεώσεις αυξήθηκαν από 2.478 εκ. ευρώ κατά το πρώτο εξάμηνο του 2016 σε 2.595 εκ. ευρώ κατά το πρώτο εξάμηνο του 2017, κατά κύριο λόγο εξαιτίας των υψηλότερων προμηθευτών και λοιπών βραχυπρόθεσμων υποχρεώσεων κατά 107 εκ. ευρώ.

Ο δανεισμός των εταιριών της Viohalco ανέρχεται σε 1.669 εκ. ευρώ και αποτελείται κατά 48% από μακροπρόθεσμα δάνεια και κατά 52% από βραχυπρόθεσμες διευκολύνσεις. Τα βραχυπρόθεσμα δάνεια είναι κατά κύριο λόγο ανακυκλούμενες γραμμές πίστωσης. Αυτά αναθεωρούνται σε ετήσια βάση, με τις ημερομηνίες λήξης τους να είναι διασκορπισμένες σε όλο το έτος και συνήθως επανεγκρίνονται κατόπιν ελέγχου, ενώ αυξάνονται με βάση τις προϋπολογισμένες προβλέψεις. Εντός αυτών των ανακυκλούμενων πιστωτικών ορίων, αντλούνται βραχυπρόθεσμα δάνεια διαφόρων λήξεων τα οποία, όταν λήξουν, ανανεώνονται αυτομάτως εφόσον χρειάζεται.

Επιδόσεις ανά επιχειρηματικό κλάδο

▪ Αλουμίνιο

Κατά το πρώτο εξάμηνο του 2017, ο κύκλος εργασιών για τον κλάδο αυξήθηκε κατά 12% σε ετήσια βάση στα 605 εκ. ευρώ. Αυτή η ανάπτυξη οφείλεται στην αύξηση κατά 25% των τιμών αλουμινίου στο Χρηματιστήριο Μετάλλων του Λονδίνου (LME) και στους υψηλότερους όγκους πωλήσεων για τον κλάδο. Αναλυτικά, οι όγκοι πωλήσεων αυξήθηκαν κατά 4% σε ετήσια βάση κατά το πρώτο εξάμηνο του 2017, καθώς τέθηκαν σε λειτουργία νέα μηχανήματα. Ειδικότερα, ενισχύθηκε η παραγωγική δυναμικότητα, καθώς τέθηκε σε λειτουργία μια τρίτη γραμμή συνεχούς χύτευσης. Επίσης, στο εργοστάσιο στο Bridgnorth, Ηνωμένο Βασίλειο ολοκληρώθηκαν σημαντικά επενδυτικά έργα με 2% αύξηση των όγκων πωλήσεων σε ετήσια βάση. Οι επιδόσεις της Etem Bulgaria ενισχύθηκαν από τη μετατόπιση του μείγματος κύκλου εργασιών υπέρ προϊόντων υψηλότερης προστιθέμενης αξίας, καθώς και από την ολοκλήρωση νέων έργων για τον τομέα της αυτοκινητοβιομηχανίας. Σε εξέλιξη παραμένει το επενδυτικό πρόγραμμα της Etem Bulgaria, με σκοπό τον αυτοματισμό της παραγωγής και την περαιτέρω επεξεργασία των προφίλ αλουμινίου. Κατά το πρώτο εξάμηνο του 2016, τα **κέρδη προ φόρου** για τον κλάδο ανήλθαν σε 35 εκ. ευρώ έναντι 18 εκ. ευρώ κατά το πρώτο εξάμηνο του 2016, λόγω μειωμένων εξόδων παραγωγής, χαμηλότερων εξόδων τόκων και σημαντικής ανόδου της τιμής των μετάλλων.

Συνοπτικά ενοποιημένα στοιχεία για τον κλάδο αλουμινίου <i>Ποσά σε χιλιάδες ευρώ</i>	Για την περίοδο που έληξε στις 30 Ιουνίου	
	2017	2016
Κύκλος εργασιών	604.567	539.445
Μικτό κέρδος	68.997	47.850
Μικτό κέρδος (%)	11,4%	8,9%
α-Μικτό κέρδος	50.851	47.923
α-Μικτό κέρδος (%)	8,4%	8,9%
Κέρδη προ φόρων, χρηματοδοτικών, επενδυτικών αποτελεσμάτων και συνολικών αποσβέσεων (EBITDA)	71.602	52.992
Κέρδη προ φόρων, χρηματοδοτικών, επενδυτικών αποτελεσμάτων και συνολικών αποσβέσεων (EBITDA) (%)	11,8%	9,8%
α-EBITDA	52.666	51.609
α-EBITDA (%)	8,7%	9,6%
Κέρδη προ φόρων, χρηματοδοτικών και επενδυτικών αποτελεσμάτων (EBIT)	43.907	27.573
Κέρδη προ φόρων, χρηματοδοτικών και επενδυτικών αποτελεσμάτων (EBIT) (%)	7,3%	5,1%
α-EBIT	24.971	26.189
α-EBIT (%)	4,1%	4,9%
Κέρδη προ φόρου εισοδήματος	35.269	17.958

-Όλα τα ποσοστά υπολογίζονται ως προς τον κύκλο εργασιών

Κατά το δεύτερο εξάμηνο του 2017, προβλέπεται ότι οι θετικές τάσεις του όγκου πωλήσεων θα συνεχιστούν και ότι θα σημειωθεί ρεκόρ πωλήσεων κατά τη διάρκεια του έτους. Οι επιδόσεις κατά τη διάρκεια του δεύτερου εξαμήνου θα υποστηριχθούν από τη χρήση νέων εκτάσεων, οι οποίες γειτνιάζουν με το εργοστάσιο στα Οινόφυτα και αγοράστηκαν κατά τη διάρκεια του πρώτου εξαμήνου.

▪ Χαλκός

Ο **κύκλος εργασιών** του κλάδου χαλκού κατά το πρώτο εξάμηνο του 2017 αυξήθηκε κατά 39% σε 477 εκ. ευρώ. Αυτή η αύξηση του κύκλου εργασιών οφείλεται κατά κύριο λόγο στην υψηλότερη μέση τιμή μετάλλων, ενώ ενισχύθηκε επίσης από την αύξηση κατά 14% του όγκου πωλήσεων. Η μείωση του κόστους παραγωγής κατά τη διάρκεια της περιόδου οφείλεται στη βελτιστοποίηση των παραγωγικών διαδικασιών και στις χαμηλότερες τιμές ενέργειας. Επίσης, οι παράγοντες αυτοί βελτίωσαν την ανταγωνιστικότητα των εξαγόμενων προϊόντων του Ομίλου. Παρά την αρνητική επίδραση των χρηματοοικονομικών εξόδων στην κερδοφορία, τα **κέρδη προ φόρου** διαμορφώθηκαν σε 15 εκ. ευρώ, έναντι ζημιών 0,8 εκ. ευρώ κατά το πρώτο εξάμηνο του 2016.

Συνοπτικά ενοποιημένα στοιχεία για τον κλάδο χαλκού Ποσά σε χιλιάδες ευρώ	Για την περίοδο που έληξε στις 30 Ιουνίου	
	2017	2016
Κύκλος εργασιών	476.838	342.704
Μικτό κέρδος	44.735	26.357
Μικτό κέρδος (%)	9,4%	7,7%
α-Μικτό κέρδος	36.116	27.177
α-Μικτό κέρδος (%)	7,6%	7,9%
Κέρδη προ φόρων, χρηματοδοτικών, επενδυτικών αποτελεσμάτων και συνολικών αποσβέσεων (EBITDA)	33.256	15.921
Κέρδη προ φόρων, χρηματοδοτικών, επενδυτικών αποτελεσμάτων και συνολικών αποσβέσεων (EBITDA) (%)	7,0%	4,6%
α-EBITDA	24.697	13.934
α-EBITDA (%)	5,2%	4,1%
Κέρδη προ φόρων, χρηματοδοτικών και επενδυτικών αποτελεσμάτων (EBIT)	27.587	10.535
Κέρδη προ φόρων, χρηματοδοτικών και επενδυτικών αποτελεσμάτων (EBIT) (%)	5,8%	3,1%
α-EBIT	19.028	8.547
α-EBIT (%)	4,0%	2,5%
Κέρδη/Ζημιές (-) προ φόρου εισοδήματος	15.327	-837

Όλα τα ποσοστά υπολογίζονται ως προς τον κύκλο εργασιών

Οι προοπτικές του κλάδου για το δεύτερο εξάμηνο του 2017 εξαρτώνται σε μεγάλο βαθμό από το αν θα συνεχιστεί η ανάκαμψη της ζήτησης στις διεθνείς αγορές. Η μεγαλύτερη σχετική ανάκαμψη αναμένεται στις ΗΠΑ, κυρίως για βιομηχανικά προϊόντα, ενώ αναμένεται ελαφρά βελτίωση στην Ευρώπη. Στο πλαίσιο της στρατηγικής της, η Χαλκόρ θα συνεχίσει να επιδιώκει την επέκταση μέσω αυξημένων εξαγωγών εντός και εκτός Ευρώπης, αυξάνοντας το μερίδιο αγοράς της στα βιομηχανικά προϊόντα και ενισχύοντας τη δραστηριότητά της σε νέες αγορές.

Η ολοκλήρωση της συγχώνευσης μεταξύ Ελβάλ και Χαλκόρ κατά τη διάρκεια του δεύτερου εξαμήνου θα αποτελέσει σημαντικό ορόσημο γι' αυτόν τον κλάδο και τη μελλοντική ανάπτυξή του.

▪ Χάλυβας

Ο **κύκλος εργασιών** για τον κλάδο αυξήθηκε σημαντικά κατά 46% σε 381 εκ. ευρώ έναντι 261 εκ. ευρώ κατά το πρώτο εξάμηνο του 2016. Αυτή η αύξηση αποδίδεται στους υψηλότερους όγκους πωλήσεων και τις υψηλότερες τιμές που προέκυψαν από την υψηλότερη ζήτηση σε Ρουμανία, Κύπρο και Βουλγαρία και επιτεύχθηκε παρά τη συρρίκνωση που παρατηρήθηκε στην ελληνική αγορά, μετά την ολοκλήρωση των μεγάλων έργων των αυτοκινητοδρόμων. Παράλληλα, η βελτίωση των όγκων πωλήσεων για τους ειδικούς

χάλυβες και τα πλατέα προϊόντα (λαμαρίνες), καθώς και η εφαρμογή πολιτικών anti-dumping στην Ευρώπη επηρέασαν θετικά τον κύκλο εργασιών.

Μετά την ολοκλήρωση των επενδύσεων σε επαγωγικούς φούρνους στα έλαστρα της Σιδενόρ και της Sovel στο τέλος του πρώτου εξαμήνου του 2016 και το τέλος του 2015 αντίστοιχα, το μεταβλητό κόστος έχει βελτιωθεί αισθητά για τα δύο εργοστάσια, κατά κύριο λόγο εξαιτίας της χαμηλότερης κατανάλωσης ενέργειας και της βελτιωμένης απόδοσης των υλικών, διευκολύνοντας τις εξαγωγές.

Τα **κέρδη προ φόρου εισοδήματος** ανήλθαν σε 0,4 εκ. ευρώ έναντι ζημιών 18 εκ. ευρώ κατά το πρώτο εξάμηνο του 2016, κυρίως λόγω βελτιωμένου μείγματος πωλήσεων, υψηλότερων όγκων πωλήσεων και βελτιστοποιημένου κόστους παραγωγής.

Συνοπτικά ενοποιημένα στοιχεία για τον κλάδο χάλυβα Ποσά σε χιλιάδες ευρώ	Για την περίοδο που έληξε στις 30 Ιουνίου	
	2017	2016
Κύκλος εργασιών	381.148	260.577
Μικτό κέρδος	36.724	13.120
Μικτό κέρδος (%)	9,6%	5,0%
α-Μικτό κέρδος	39.651	13.488
α-Μικτό κέρδος (%)	10,4%	5,2%
Κέρδη προ φόρων, χρηματοδοτικών, επενδυτικών αποτελεσμάτων και συνολικών αποσβέσεων (EBITDA)	36.170	12.950
Κέρδη προ φόρων, χρηματοδοτικών, επενδυτικών αποτελεσμάτων και συνολικών αποσβέσεων (EBITDA) (%)	9,5%	5,0%
α-EBITDA	38.075	12.926
α-EBITDA (%)	10,0%	5,0%
Κέρδη προ φόρων, χρηματοδοτικών και επενδυτικών αποτελεσμάτων (EBIT)	17.623	-3.546
Κέρδη προ φόρων, χρηματοδοτικών και επενδυτικών αποτελεσμάτων (EBIT) (%)	4,6%	-1,4%
α-EBIT)	19.528	-3.570
α-EBIT (%)	5,1%	-1,4%
Κέρδη/Ζημιές (-) προ φόρου εισοδήματος	401	-17.627

-Όλα τα ποσοστά υπολογίζονται ως προς τον κύκλο εργασιών

Έως το τέλος του 2017, το αναμορφωμένο έλαστρο της Dojran Steel αναμένεται να τεθεί πλήρως σε λειτουργία, ενισχύοντας περαιτέρω τη βελτιστοποίηση κόστους και την ευελιξία της εφοδιαστικής αλυσίδας. Η αυξημένη ζήτηση στην ΕΕ και οι εισαγωγικοί δασμοί (anti-dumping duties) για τα κινεζικά προϊόντα χάλυβα που έχουν τεθεί σε εφαρμογή αναμένεται να έχουν θετική επίδραση στους όγκους πωλήσεων και στα περιθώρια του κλάδου χάλυβα της Βουλγαρίας. Ωστόσο, δεδομένης της απουσίας προγραμματισμένων έργων υποδομής για το δεύτερο εξάμηνο του 2017, αναμένεται χαμηλότερη ζήτηση για προϊόντα χάλυβα στην ελληνική αγορά.

▪ Καλώδια

Ο **κύκλος εργασιών** του κλάδου καλωδίων ανήλθε σε 198 εκ. ευρώ κατά το πρώτο εξάμηνο του 2017, καταγράφοντας μείωση 2% σε ετήσια βάση (πρώτο εξάμηνο 2016: 201 εκ. ευρώ), ενώ οι **ζημιές προ φόρου εισοδήματος** ανήλθαν σε 4,4 εκ. ευρώ έναντι κέρδους 2,3 εκ. ευρώ κατά το πρώτο εξάμηνο του 2016.

Η εκτέλεση διαφορετικών ειδών συμβάσεων κατασκευής κατά τη διάρκεια της περιόδου επέφερε αλλαγές του προϊόντικού μείγματος σε σύγκριση με το περασμένο έτος. Αυτό το γεγονός, σε συνδυασμό με τη σημαντική συρρίκνωση των όγκων πωλήσεων σε σχέση με τα καλώδια ισχύος μέσης και χαμηλής τάσης σε

Γερμανία, Ηνωμένο Βασίλειο, Αυστρία, Ιταλία και Ρουμανία, επηρέασε αρνητικά τις επιδόσεις. Επιπλέον, οι καθυστερήσεις στην εκτέλεση διαφόρων χερσαίων και υποθαλάσσιων έργων που έχουν ήδη υπογραφεί, καθώς και κάποια μεγάλα υποθαλάσσια ευρωπαϊκά έργα που τέθηκαν σε αναμονή, επηρέασαν αρνητικά τα αποτελέσματα του κλάδου. Ωστόσο, η σταθερή ζήτηση της αγοράς για καλώδια τηλεπικοινωνιών και σηματοδότησης στην Ευρώπη αντιστάθμισε εν μέρει την πτώση των περιθωρίων κατά τη διάρκεια του πρώτου εξαμήνου.

Συνοπτικά ενοποιημένα στοιχεία για τον κλάδο καλωδίων ⁽¹⁾ Ποσά σε χιλιάδες ευρώ	Για την περίοδο που έληξε στις 30 Ιουνίου	
	2017	2016
Κύκλος εργασιών	197.577	200.873
Μικτό κέρδος	15.028	20.133
Μικτό κέρδος (%)	7,6%	10,0%
a-Μικτό κέρδος	13.467	22.547
a-Μικτό κέρδος (%)	6,8%	11,2%
Κέρδη προ φόρων, χρηματοδοτικών, επενδυτικών αποτελεσμάτων και συνολικών αποσβέσεων (EBITDA)	12.995	18.888
Κέρδη προ φόρων, χρηματοδοτικών, επενδυτικών αποτελεσμάτων και συνολικών αποσβέσεων (EBITDA) (%)	6,6%	9,4%
a-EBITDA	11.657	21.529
a-EBITDA (%)	5,9%	10,7%
Κέρδη προ φόρων, χρηματοδοτικών και επενδυτικών αποτελεσμάτων (EBIT)	6.618	13.017
Κέρδη προ φόρων, χρηματοδοτικών και επενδυτικών αποτελεσμάτων (EBIT) (%)	3,3%	6,5%
a-EBIT	5.280	15.658
a-EBIT (%)	2,7%	7,8%
Κέρδη/Ζημιές (-) προ φόρου εισοδήματος	-4.412	2.301

-Όλα τα ποσοστά υπολογίζονται ως προς τον κύκλο εργασιών

-(1): Τα ποσά που παρουσιάζονται για τους κλάδους καλωδίων και σωλήνων χάλυβα της Viohalco δεν είναι ίδια με τα ποσά των αντίστοιχων κλάδων στην ενδιάμεση έκθεση της Cenergy Holdings, θυγατρικής της Viohalco, κυρίως για τους ακόλουθους λόγους:

- ο Λογιστικές εγγραφές ενοποίησης ή διεταιρικές απαλοιφές.
- ο Οι κλάδοι καλωδίων και σωλήνων χάλυβα της Viohalco περιλαμβάνουν επίσης αποτελέσματα που προέρχονται από εμπορικές θυγατρικές, οι οποίες δεν είναι μέρος της Cenergy Holdings.

Η μεγάλη ζήτηση για νέα υποθαλάσσια έργα στην Ευρώπη (κυρίως στη Βόρεια Θάλασσα και τη Νότια Ευρώπη) αναμένεται να αποτελέσει την κινητήρια δύναμη ανάπτυξης του κλάδου των καλωδίων. Η ανάληψη νέων έργων (για τα οποία η Ελληνικά Καλώδια έχει ήδη ξεκινήσει διαπραγματεύσεις), καθώς και η επιτυχής ολοκλήρωση των υπό εκτέλεση έργων (έργο στον Καφηρέα για την Enel και έργο Oresund για την Energinet) αποτελούν βασικές προτεραιότητες του κλάδου καλωδίων.

Κατά τη διάρκεια του πρώτου εξαμήνου, οι αγορές των καλωδίων χαμηλής και μέσης τάσης στη Δυτική Ευρώπη χαρακτηρίστηκαν από έντονο ανταγωνισμό. Ενώ υπάρχουν ενδείξεις ότι αυτές οι αγορές μπορεί να ανακάμψουν κατά το δεύτερο εξάμηνο του 2017, υπάρχουν ακόμα κίνδυνοι που απειλούν αυτή την ανάκαμψη, όπως οι αλλαγές στο οικονομικό και πολιτικό περιβάλλον της ΕΕ, σημαντικές αλλαγές των εμπορικών πολιτικών, καθώς και ο αντίκτυπος του Brexit στην ευρωπαϊκή οικονομία και τη χρηματοδότηση σημαντικών έργων υποδομής στο Ηνωμένο Βασίλειο.

▪ Σωλήνες χάλυβα

Ο κύκλος εργασιών ανήλθε σε 128 εκ. ευρώ κατά το πρώτο εξάμηνο του 2017, καταγράφοντας μείωση 11% σε ετήσια βάση (πρώτο εξάμηνο 2016: 143 εκ. ευρώ), κυρίως λόγω αλλαγών στο χρονοδιάγραμμα

παράδοσης σωλήνων χάλυβα για αρκετά ενεργειακά έργα. Παρ' όλα αυτά, η Σωληνοουργία Κορίνθου συνέχισε την παράδοση σωλήνων για το έργο TAP, το μεγαλύτερο έργο στην ιστορία της, η οποία αναμένεται να ολοκληρωθεί έως το τέλος του τρίτου τριμήνου του 2017. Επίσης, κατά τη διάρκεια της περιόδου, ολοκληρώθηκε με επιτυχία το δεύτερο έργο με την μέθοδο reeling, σωλήνων με μήκος έως 20 μέτρα. Κατά τη διάρκεια του πρώτου εξαμήνου 2017, η Σωληνοουργία Κορίνθου κέρδισε και άρχισε την εκτέλεση δύο έργων για την παράδοση σωλήνων χάλυβα για την κατασκευή υποθαλάσσιων αγωγών στην περιοχή της Ανατολικής Μεσογείου.

Η μείωση του κύκλου εργασιών και του μικτού κέρδους επέφερε επίσης πτώση κατά 44% των **κερδών προ φόρου εισοδήματος**, τα οποία ανήλθαν σε 2,5 εκ. ευρώ έναντι 4,5 εκ. ευρώ κατά το πρώτο εξάμηνο του 2016.

Συνοπτικά ενοποιημένα στοιχεία για τον κλάδο σωλήνων χάλυβα ⁽¹⁾ Ποσά σε χιλιάδες ευρώ	Για την περίοδο που έληξε στις 30 Ιουνίου	
	2017	2016
Κύκλος εργασιών	127.732	143.470
Μικτό κέρδος	13.311	15.437
Μικτό κέρδος (%)	10,4%	10,8%
a-Μικτό κέρδος	13.358	15.589
a-Μικτό κέρδος (%)	10,5%	10,9%
Κέρδη προ φόρων, χρηματοδοτικών, επενδυτικών αποτελεσμάτων και συνολικών αποσβέσεων (EBITDA)	12.299	13.461
Κέρδη προ φόρων, χρηματοδοτικών, επενδυτικών αποτελεσμάτων και συνολικών αποσβέσεων (EBITDA) (%)	9,6%	9,4%
a-EBITDA	12.239	13.532
a-EBITDA (%)	9,6%	9,4%
Κέρδη προ φόρων, χρηματοδοτικών και επενδυτικών αποτελεσμάτων (EBIT)	7.764	9.189
Κέρδη προ φόρων, χρηματοδοτικών και επενδυτικών αποτελεσμάτων (EBIT) (%)	6,1%	6,4%
a-EBIT	7.703	9.261
a-EBIT (%)	6,0%	6,5%
Κέρδη/Ζημιές (-) προ φόρου εισοδήματος	2.501	4.484

-Όλα τα ποσοστά υπολογίζονται ως προς τον κύκλο εργασιών

-(1): Τα ποσά που παρουσιάζονται για τους κλάδους καλωδίων και σωλήνων χάλυβα της Viohalco δεν είναι ίδια με τα ποσά των αντίστοιχων κλάδων στην ενδιάμεση έκθεση της Cenergy Holdings, θυγατρικής της Viohalco, κυρίως για τους ακόλουθους λόγους:

- ο Λογιστικές εγγραφές ενοποίησης ή διεταιρικές απαλοιφές.
- ο Οι κλάδοι καλωδίων και σωλήνων χάλυβα της Viohalco περιλαμβάνουν επίσης αποτελέσματα που προέρχονται από εμπορικές θυγατρικές, οι οποίες δεν είναι μέρος της Cenergy Holdings.

Στον κλάδο των σωλήνων χάλυβα, δεδομένου ότι οι επενδύσεις στον ενεργειακό τομέα ανέκαμψαν μετά τα χαμηλά επίπεδα του 2016, αναμένεται άνοδος των γεωτρήσεων και εξορύξεων. Επιπλέον, το χρονοδιάγραμμα προγραμματισμένης παράδοσης προϊόντων κατά το δεύτερο εξάμηνο του 2017 δημιουργεί θετικές προοπτικές για το έτος.

▪ Ανάπτυξη ακινήτων

Ο **κύκλος εργασιών** για τον κλάδο αυξήθηκε κατά 12% σε ετήσια βάση στα 3,5 εκ. ευρώ κατά το πρώτο εξάμηνο του 2017.

Οι **ζημιές προ φόρου εισοδήματος** διαμορφώθηκαν σε 0,8 εκ. ευρώ έναντι 0,4 εκ. ευρώ κατά το πρώτο εξάμηνο του 2016.

Συνοπτικά ενοποιημένα στοιχεία για τον κλάδο ανάπτυξης ακινήτων	Για την περίοδο που έληξε στις 30 Ιουνίου	
Ποσά σε χιλιάδες ευρώ	2017	2016
Κύκλος εργασιών	3.487	3.106
Μικτό κέρδος	458	306
Μικτό κέρδος (%)	13,1%	9,9%
α-Μικτό κέρδος	458	306
α-Μικτό κέρδος (%)	13,1%	9,9%
Κέρδη προ φόρων, χρηματοδοτικών, επενδυτικών αποτελεσμάτων και συνολικών αποσβέσεων (EBITDA)	1.640	1.603
Κέρδη προ φόρων, χρηματοδοτικών, επενδυτικών αποτελεσμάτων και συνολικών αποσβέσεων (EBITDA) (%)	47,0%	51,6%
α-EBITDA	1.690	1.654
α-EBITDA (%)	48,5%	53,2%
Κέρδη προ φόρων, χρηματοδοτικών και επενδυτικών αποτελεσμάτων (EBIT)	-501	-131
Κέρδη προ φόρων, χρηματοδοτικών και επενδυτικών αποτελεσμάτων (EBIT) (%)	-14,4%	-4,2%
α-EBIT	-452	-81
α-EBIT (%)	-13,0%	-2,6%
Κέρδη/Ζημιές (-) προ φόρου εισοδήματος	-771	-364

Όλα τα ποσοστά υπολογίζονται ως προς τον κύκλο εργασιών

Στον κλάδο ανάπτυξης ακινήτων, κατά το πρώτο εξάμηνο του 2017, η υψηλή ζήτηση από υποψήφιους μισθωτές για το Εμπορικό Πάρκο Mare West (το οποίο ξεκίνησε τη λειτουργία του τον Σεπτέμβριο 2015) συνετέλεσε στην εκμίσθωση πρόσθετου χώρου επιφάνειας 200 τ.μ. Ο κύκλος εργασιών των μισθωτών αυξάνεται με σταθερό ρυθμό και η είσοδος νέων καταστημάτων, σε συνδυασμό με δυναμικές κινήσεις εμπορικής προώθησης, έχουν αυξήσει σημαντικά τη μηνιαία επισκεψιμότητα. Επί του παρόντος, βρίσκονται σε εξέλιξη διαπραγματεύσεις με καταξιωμένες εταιρίες λιανικού εμπορίου και αναμένεται περαιτέρω βελτίωση των επιπέδων πληρότητας και του μείγματος μισθωτών.

Κατά τη διάρκεια του πρώτου εξαμήνου του 2017, το Εμπορικό Κέντρο River West | IKEA κατέγραψε αύξηση 8% σε ετήσια βάση του κύκλου εργασιών των μισθωτών του, ενώ η επισκεψιμότητα παρέμεινε σταθερή. Η ζήτηση από υποψήφιους μισθωτές είναι εξαιρετικά έντονη, ιδίως μετά τη μετατροπή ενός τμήματος του υπόγειου χώρου στάθμευσης σε χώρο καταστημάτων λιανικής υψηλής μισθωτικής αξίας, επιφάνειας 1.200 τ.μ. Σε εξέλιξη βρίσκονται προχωρημένες συζητήσεις με διεθνή αλυσίδα λιανικού εμπορίου για ένα κατάστημα 900 τ.μ. εντός αυτού του νέου χώρου καταστημάτων. Τέλος, προκειμένου να αξιοποιηθούν οι θετικές επιδόσεις και η δυναμική του River West, αγοράστηκε παρακείμενο οικόπεδο επιφάνειας περίπου 3.700 τ.μ. και αποκτήθηκε με μακροχρόνια μίσθωση όμορο ακίνητο 20.000 τ.μ., τα οποία θα εξυπηρετήσουν τα σχέδια μελλοντικής επέκτασης.

Οι επιδόσεις του Ξενοδοχείου «Wyndham Grand Athens» στην Πλατεία Καραϊσκάκη συνεχίζουν να ξεπερνούν τις προσδοκίες του μισθωτή, τόσο σε σχέση με τα επίπεδα πληρότητας, όσο και σε σχέση με τα έσοδα.

Όσον αφορά στα υπόλοιπα ακίνητα, εξετάζονται βέλτιστες ευκαιρίες ανάπτυξης και βρίσκονται σε εξέλιξη διαπραγματεύσεις με υποψήφιους μισθωτές. Αυτή την περίοδο, βρίσκονται σε εξέλιξη προχωρημένες συζητήσεις σχετικά με τη μίσθωση του κτιρίου στην οδό Αγίου Κωνσταντίνου και μέρους του συγκροτήματος γραφείων επί της Λεωφόρου Κηφισίας.

Μετά τη συγχώνευση της Noval με τις θυγατρικές της στις 31 Δεκεμβρίου 2016, το σχέδιο αναδιοργάνωσης της Εταιρίας συνεχίζεται. Στις 19 Ιουνίου 2017, η Εταιρία υπέβαλε αίτηση στην Επιτροπή Κεφαλαιαγοράς

για άδεια σύστασης Εταιρίας Επενδύσεων σε Ακίνητη Περιουσία (Α.Ε.Ε.Α.Π.) σύμφωνα με το νόμο 2778/1999. Ανάλογα και με τον χρόνο λήψης της σχετικής άδειας, η νέα Εταιρία αναμένεται να συσταθεί εντός του τέταρτου τριμήνου του 2017.

▪ Ανακύκλωση

Ο **κύκλος εργασιών** του κλάδου αυξήθηκε κατά 44%, πρωτίστως λόγω των υψηλότερων όγκων και τιμών μετάλλων. Ο τομέας του τέλους κύκλου ζωής κατέγραψε σημαντική αύξηση όγκου, καθώς επιταχύνθηκε η συλλογή ηλεκτρικού και ηλεκτρονικού εξοπλισμού (ΑΗΗΕ) και ανατέθηκαν περισσότερες συμβάσεις από δήμους για οχήματα τέλους κύκλου ζωής (ΟΤΚΖ). Η ολοκλήρωση ενός σημαντικού έργου ανακύκλωσης καλωδίων παρείχε περαιτέρω στήριξη στην κερδοφορία. Παρά την υιοθέτηση ορισμένων περιοριστικών εμπορικών πολιτικών σε σημαντικές χώρες δραστηριοποίησης, οι υψηλότερες τιμές υποστήριξαν τη ροή scrap μετάλλων στην αγορά. Η αυξημένη παραγωγή του κλάδου προϊόντων χάλυβα του Ομίλου έδωσε ώθηση στην αύξηση των όγκων των αδρανών και δευτερογενών πρώτων υλών που χρησιμοποιήθηκαν στην οδοποιία και στην παραγωγή τσιμέντου, αντίστοιχα. Η νεοσυσταθείσα μονάδα Επικίνδυνων Υλικών διατήρησε τον θετικό ρυθμό ανάπτυξής της.

Ως αποτέλεσμα των προαναφερθέντων, τα **κέρδη προ φόρου εισοδήματος** διαμορφώθηκαν σε 1,3 εκ. ευρώ, έναντι ζημιών 1,1 εκ. ευρώ κατά το πρώτο εξάμηνο του 2016.

Συνοπτικά ενοποιημένα στοιχεία για τον κλάδο ανακύκλωσης Ποσά σε χιλιάδες ευρώ	Για την περίοδο που έληξε στις 30 Ιουνίου	
	2017	2016
Κύκλος εργασιών	31.053	21.548
Μικτό κέρδος	11.054	7.432
Μικτό κέρδος (%)	35,6%	34,5%
a-Μικτό κέρδος	11.050	7.431
a-Μικτό κέρδος (%)	35,6%	34,5%
Κέρδη προ φόρων, χρηματοδοτικών, επενδυτικών αποτελεσμάτων και συνολικών αποσβέσεων (EBITDA)	3.930	1.279
Κέρδη προ φόρων, χρηματοδοτικών, επενδυτικών αποτελεσμάτων και συνολικών αποσβέσεων (EBITDA) (%)	12,7%	5,9%
a-EBITDA	3.791	1.475
a-EBITDA (%)	12,2%	6,8%
Κέρδη προ φόρων, χρηματοδοτικών και επενδυτικών αποτελεσμάτων (EBIT)	2.578	39
Κέρδη προ φόρων, χρηματοδοτικών και επενδυτικών αποτελεσμάτων (EBIT) (%)	8,3%	0,2%
a-EBIT	2.438	236
a-EBIT (%)	7,9%	1,1%
Κέρδη/Ζημιές (-) προ φόρου εισοδήματος	1.280	-1.058

Όλα τα ποσοστά υπολογίζονται ως προς τον κύκλο εργασιών

Οι προοπτικές για το δεύτερο εξάμηνο του έτους είναι συγκρατημένα αισιόδοξες, καθώς οι τιμές παραμένουν σχετικά υψηλές και η εσωτερική αγορά φαίνεται να σταθεροποιείται. Η επιτυχής επανατοποθέτηση στην αγορά της Σερβίας αναμένεται επίσης να στηρίξει την κερδοφορία, παρά τη συνολική απουσία σημαντικών έργων παροπλισμού ή τέλους κύκλου ζωής.

▪ Λοιπές δραστηριότητες

Οι λοιπές δραστηριότητες αντιπροσωπεύουν κυρίως τις δαπάνες που πραγματοποιεί η μητρική εταιρία (συμμετοχών), καθώς επίσης τα αποτελέσματα εταιριών που δραστηριοποιούνται σε άλλους κλάδους, όπως τα κεραμικά είδη υγιεινής και πλακίδια και οι ασφαλειομεσιτικές υπηρεσίες. Επίσης, τα παρακάτω αποτελέσματα περιλαμβάνουν εταιρίες που δραστηριοποιούνται αποκλειστικά στον κλάδο της Τεχνολογίας και της Έρευνας & Ανάπτυξης (Teka Systems, Ελκεμέ).

Οι **ζημιές προ φόρου εισοδήματος** ανήλθαν σε 3 εκ. ευρώ έναντι κέρδους 6,6 εκ. ευρώ κατά το πρώτο εξάμηνο του 2016 λόγω των κερδών 7 εκ. ευρώ από την εξαγορά της Eufina S.A., στο πλαίσιο της διασυννοριακής συγχώνευσης με απορρόφηση των Ελβάλ Εταιρεία Συμμετοχών Α.Ε., Αλκομέτ ΑΕ, Διατούρ ΑΕ και Eufina S.A. από τη Viohalco, η οποία πραγματοποιήθηκε εντός του πρώτου τριμήνου του 2016.

Συνοπτικά ενοποιημένα στοιχεία για τις λοιπές δραστηριότητες Ποσά σε χιλιάδες ευρώ	Για την περίοδο που έληξε στις 30 Ιουνίου	
	2017	2016
Κύκλος εργασιών	13.228	10.547
Μικτό κέρδος	-113	323
Μικτό κέρδος (%)	-0,9%	3,1%
a-Μικτό κέρδος	-113	323
a-Μικτό κέρδος (%)	-0,9%	3,1%
Κέρδη προ φόρων, χρηματοδοτικών, επενδυτικών αποτελεσμάτων και συνολικών αποσβέσεων (EBITDA)	-2.158	62
Κέρδη προ φόρων, χρηματοδοτικών, επενδυτικών αποτελεσμάτων και συνολικών αποσβέσεων (EBITDA) (%)	-16,3%	0,6%
a-EBITDA	-2.129	650
a-EBITDA (%)	-16,1%	6,2%
Κέρδη προ φόρων, χρηματοδοτικών και επενδυτικών αποτελεσμάτων (EBIT)	-2.733	-628
Κέρδη προ φόρων, χρηματοδοτικών και επενδυτικών αποτελεσμάτων (EBIT) (%)	-20,7%	-6,0%
a-EBIT	-2.704	-40
a-EBIT (%)	-20,4%	-0,4%
Κέρδη/Ζημιές (-) προ φόρου εισοδήματος	-3.031	6.633

Όλα τα ποσοστά υπολογίζονται ως προς τον κύκλο εργασιών

Βασικοί κίνδυνοι και αβεβαιότητες για το δεύτερο εξάμηνο της χρήσης 2017

Αυτή η ενότητα έχει αναπτυχθεί στις σημειώσεις των συνοπτικών ενοποιημένων ενδιάμεσων οικονομικών καταστάσεων, σημείωση 4 «Διαχείριση χρηματοοικονομικού κινδύνου».

Μεταγενέστερα γεγονότα

Αυτή η ενότητα έχει αναπτυχθεί στις σημειώσεις των συνοπτικών ενοποιημένων ενδιάμεσων οικονομικών καταστάσεων, σημείωση 20 «Μεταγενέστερα γεγονότα».

Συνδεδεμένα μέρη

Αυτή η ενότητα έχει αναπτυχθεί στις σημειώσεις των συνοπτικών ενοποιημένων ενδιάμεσων οικονομικών καταστάσεων, σημείωση 19 «Συνδεδεμένα μέρη».

Προοπτικές

Κατά τη διάρκεια του πρώτου εξαμήνου του 2017, καταγράφηκε μέτρια οικονομική ανάκαμψη στις βασικές αγορές των εταιριών της Viohalco, ενώ η ανάπτυξη της Ευρώπης υπερέβη σε μεγάλο βαθμό τις προσδοκίες. Παρ' όλα αυτά, ο κίνδυνος και η αβεβαιότητα παραμένουν στον ορίζοντα, ενώ οι μεταβολές στο πολιτικό και οικονομικό περιβάλλον της ΕΕ θα μπορούσαν να επιφέρουν σημαντικές αλλαγές των εμπορικών πολιτικών στις αγορές στις οποίες δραστηριοποιούνται οι εταιρίες της Viohalco.

Ενώ οι τιμές μετάλλων βελτιώνονται, η ευνοϊκή ισοτιμία του ευρώ σε σχέση με το δολάριο ΗΠΑ που επηρέασε θετικά την ανταγωνιστικότητα των προϊόντων των εταιριών της Viohalco στις ΗΠΑ το 2016 έχει αντιστραφεί έως έναν βαθμό λόγω της ενίσχυσης του ευρώ. Ο ανταγωνισμός παραμένει έντονος σε ορισμένες αγορές και οι χαμηλές τιμές πετρελαίου και αερίου συνεχίζουν να επηρεάζουν την υλοποίηση έργων στον ενεργειακό τομέα, διαμορφώνοντας ένα απαιτητικό λειτουργικό περιβάλλον για τη Viohalco. Εντούτοις, οι εταιρίες της Viohalco παραμένουν προσηλωμένες στην αξιοποίηση των ευκαιριών που παρέχουν οι επενδύσεις τους και στην ενίσχυση του προϊόντικού μείγματός τους, ενώ αυξάνουν τη διείσδυσή τους σε βασικές αγορές ανάπτυξης, βελτιώνουν την εξυπηρέτηση πελατών και ενισχύουν παγκοσμίως την ανταγωνιστική τους θέση.

ΔΗΛΩΣΗ ΓΙΑ ΤΗΝ ΑΚΡΙΒΟΔΙΚΑΙΑ ΠΑΡΟΥΣΙΑΣΗ ΤΗΣ ΣΥΝΟΠΤΙΚΗΣ ΕΝΔΙΑΜΕΣΗΣ ΕΝΟΠΟΙΗΜΕΝΗΣ
ΧΡΗΜΑΤΟΟΙΚΟΝΟΜΙΚΗΣ ΠΛΗΡΟΦΟΡΗΣΗΣ ΚΑΙ ΤΗ ΔΙΚΑΙΑ ΕΠΙΣΚΟΠΗΣΗ ΤΗΣ ΕΝΔΙΑΜΕΣΗΣ
ΕΚΘΕΣΗΣ ΔΙΑΧΕΙΡΙΣΗΣ

Οι Ευάγγελος Μουστάκας, Jacques Moulart, Ευστράτιος Θωμαδάκης, Παντελεήμων Μαυράκης, μέλη της Εκτελεστικής Διαχείρισης πιστοποιούν, εξ ονόματος και για λογαριασμό της Εταιρίας, ότι, εξ όσων γνωρίζουν:

α) οι συνοπτικές ενδιάμεσες ενοποιημένες οικονομικές καταστάσεις, οι οποίες καταρτίστηκαν σύμφωνα με το ΔΛΠ 34 «Ενδιάμεση Χρηματοοικονομική Πληροφόρηση», όπως έχει υιοθετηθεί από την Ευρωπαϊκή Ένωση, παρέχουν ακριβοδίκαιη εικόνα για τα στοιχεία της καθαρής θέσης, της οικονομικής θέσης και των οικονομικών επιδόσεων της εταιρίας, καθώς και των επιχειρήσεων που περιλαμβάνονται στην ενοποίηση εκλαμβανομένων ως σύνολο,

β) η ενδιάμεση έκθεση διαχείρισης παρέχει ακριβοδίκαιη επισκόπηση των πληροφοριών που απαιτούνται σύμφωνα με το άρθρο 13, παράγραφοι 5 και 6 του Βασιλικού Διατάγματος της 14ης Νοεμβρίου 2007 σχετικά με τις υποχρεώσεις των εκδοτών χρηματοπιστωτικών μέσων που είναι εισηγμένα προς διαπραγμάτευση σε ρυθμιζόμενη αγορά.

Το μετοχικό κεφάλαιο της Viohalco ανέρχεται σε 141.893.811,46 ευρώ και διαιρείται σε 259.189.761 μετοχές χωρίς ονομαστική αξία. Οι μετοχές είναι ονομαστικές και άυλες. Όλες οι μετοχές είναι ελεύθερα μεταβιβάσιμες και έχουν πλήρως εξοφληθεί. Η Εταιρεία δεν έχει εκδώσει άλλη κατηγορία μετοχών, όπως μετοχές χωρίς δικαίωμα ψήφου ή προνομιούχες μετοχές. Όλες οι μετοχές έχουν τα ίδια δικαιώματα. Σύμφωνα με το καταστατικό της Εταιρείας, κάθε μετοχή παρέχει στον κάτοχό της μία ψήφο.

Οι μετοχές της Viohalco είναι εισηγμένες με το διακριτικό «VIO» και κωδικό ISIN BE0974271034 στο χρηματιστήριο Euronext των Βρυξελλών και στην κύρια αγορά του Χρηματιστηρίου Αθηνών με τον ίδιο κωδικό ISIN και το διακριτικό VIO (με λατινικούς χαρακτήρες) και BIO (με ελληνικούς χαρακτήρες).

ΣΥΝΟΠΤΙΚΕΣ ΕΝΟΠΟΙΗΜΕΝΕΣ ΕΝΔΙΑΜΕΣΕΣ ΟΙΚΟΝΟΜΙΚΕΣ ΚΑΤΑΣΤΑΣΕΙΣ

Συνοπτική Ενοποιημένη Κατάσταση Οικονομικής Θέσης

Ποσά σε χιλ. Ευρώ	Σημείωση	Κατά την	
		30 Ιουνίου 2017	31 Δεκεμβρίου 2016
ΕΝΕΡΓΗΤΙΚΟ			
Ενσώματα πάγια	12	1.760.148	1.783.156
Άυλα περιουσιακά στοιχεία και υπεραξία		23.740	24.657
Επενδύσεις σε ακίνητα	13	159.066	155.553
Επενδύσεις σε επιχειρήσεις που ενοποιούνται με καθαρή θέση		16.168	17.594
Λοιπές επενδύσεις	17	7.686	7.658
Παράγωγα	17	35	253
Εμπορικές και λοιπές απαιτήσεις		6.106	6.320
Αναβαλλόμενες φορολογικές απαιτήσεις		11.286	14.731
Μη κυκλοφορούν ενεργητικό		1.984.234	2.009.922
Αποθέματα	9	988.141	857.419
Εμπορικές και λοιπές απαιτήσεις	10	673.927	576.187
Παράγωγα	17	4.106	7.933
Λοιπές επενδύσεις	17	1.630	1.633
Προκαταβολή φόρου εισοδήματος		1.086	1.332
Ταμειακά διαθέσιμα και ισοδύναμα	11	119.813	171.784
Κυκλοφορούν ενεργητικό		1.788.704	1.616.288
Σύνολο ενεργητικού		3.772.938	3.626.210
ΙΔΙΑ ΚΕΦΑΛΑΙΑ			
Μετοχικό κεφάλαιο		141.894	141.894
Αποθεματικό υπέρ το άρτιο		457.571	457.571
Αποθεματικό συναλλαγματικών διαφορών		-22.012	-18.847
Λοιπά αποθεματικά		400.493	395.563
Κέρδη/ζημιές (-) εις νέον		104.543	81.525
Κεφάλαιο αποδιδόμενο εις μετόχους της εταιρείας		1.082.489	1.057.706
Δικαιώματα μειοψηφίας		95.138	90.533
Σύνολο ιδίων κεφαλαίων		1.177.627	1.148.239
ΥΠΟΧΡΕΩΣΕΙΣ			
Δάνεια	14	819.145	804.723
Παράγωγα	17	3.218	4.366
Υποχρεώσεις παροχών προσωπικού λόγω εξόδου από την υπηρεσία		27.410	26.868
Επιχορηγήσεις		44.592	46.468
Προβλέψεις		3.608	3.863
Προμηθευτές και λοιπές υποχρεώσεις		21.192	12.477
Αναβαλλόμενες φορολογικές υποχρεώσεις		140.015	147.763
Μακροπρόθεσμες υποχρεώσεις		1.059.181	1.046.529
Δάνεια	14	879.835	894.491
Προμηθευτές και λοιπές υποχρεώσεις	15	614.212	506.804
Υποχρέωση από φόρους	16	33.751	19.875
Παράγωγα	17	6.716	9.858
Προβλέψεις		1.616	415
Βραχυπρόθεσμες υποχρεώσεις		1.536.130	1.431.442
Σύνολο υποχρεώσεων		2.595.311	2.477.971
Σύνολο ιδίων κεφαλαίων και υποχρεώσεων		3.772.938	3.626.210

Οι σημειώσεις στις σελίδες 26 έως 39 αποτελούν αναπόσπαστο μέρος αυτών των Συνοπτικών Ενδιάμεσων Ενοποιημένων Οικονομικών Καταστάσεων.

Συνοπτική Ενοποιημένη Κατάσταση Λογαριασμού Αποτελεσμάτων

Ποσά σε χιλ. Ευρώ	Σημείωση	Για την περίοδο που έληξε στις 30 Ιουνίου	
		2017	2016
		<i>Αναταξινομηθέντα *</i>	
Έσοδα	5	1.835.629	1.522.271
Κόστος πωληθέντων		-1.645.435	-1.391.314
Μικτό Κέρδος		190.194	130.958
Λοιπά έσοδα		11.346	11.768
Έξοδα διάθεσης		-34.442	-30.986
Έξοδα διοίκησης		-53.890	-43.298
Λοιπά έξοδα		-10.364	-12.394
Λειτουργικό αποτέλεσμα (EBIT)		102.843	56.047
Χρηματοοικονομικά έσοδα	6	1.092	10.866
Χρηματοοικονομικά έξοδα		-56.709	-54.742
Καθαρά χρηματοοικονομικά έσοδα / έξοδα (-)		-55.616	-43.876
Κέρδη / Ζημιές (-) από συγγενείς επιχειρήσεις		-662	-681
Κέρδη / Ζημιές (-) προ φόρων		46.565	11.491
Φόρος εισοδήματος	8	-16.801	-9.133
Κέρδη / Ζημιές (-)		29.764	2.358
Κέρδη / Ζημιές (-) μετά από φόρους που κατανέμονται σε:			
Μετόχους της μητρικής		24.070	828
Δικαιώματα μειοψηφίας		5.694	1.530
		29.764	2.358
Κέρδη ανά μετοχή (σε ευρώ ανά μετοχή)		2017	2016
Βασικά και μειωμένα		0,0929	0,0037

* Βλ. Σημείωση 7

Οι σημειώσεις στις σελίδες 26 έως 39 αποτελούν αναπόσπαστο μέρος αυτών των Συνοπτικών Ενοποιημένων Ενδιάμεσων Οικονομικών Καταστάσεων.

Συνοπτική Ενοποιημένη Κατάσταση Συνολικού Εισοδήματος

Ποσά σε χιλ. Ευρώ	Για την περίοδο που έληξε στις 30 Ιουνίου	
	2017	2016
Κέρδη / Ζημιές (-)	29.764	2.358
<u>Λοιπά στοιχεία συνολικού εισοδήματος που ενδέχεται να μεταφερθούν στο αποτέλεσμα σε μελλοντικές περιόδους</u>		
Συναλλαγματικές διαφορές	-4.138	-11.702
Κέρδη / Ζημιές (-) από αποτίμηση παραγώγων για αντιστάθμιση κινδύνου - αποτελεσματική	4.016	-9.135
Κέρδη / Ζημιές (-) από αποτίμηση παραγώγων για αντιστάθμιση κινδύνου - μεταφορά στο αποτέλεσμα	-622	932
Κέρδη / Ζημιές (-) από αποτίμηση διαθέσιμων προς πώληση - μεταβολή στην εύλογη αξία	-229	-135
Αναλογούν φόρος	-371	701
Σύνολο	-1.344	-19.339
Συνολικό εισόδημα, μετά από φόρους	28.420	-16.981
Συνολικό εισόδημα που αποδίδεται σε		
Μετόχους της μητρικής	23.083	-13.583
Δικαιώματα μειοψηφίας	5.337	-3.398
Συνολικό εισόδημα, μετά από φόρους	28.420	-16.981

Οι σημειώσεις στις σελίδες 26 έως 39 αποτελούν αναπόσπαστο μέρος αυτών των Συνοπτικών Ενοποιημένων Ενδιάμεσων Οικονομικών Καταστάσεων.

Συνοπτική Ενοποιημένη Κατάσταση Μεταβολών Ιδίων Κεφαλαίων

Ποσά σε χιλ. Ευρώ	Μετοχικό κεφάλαιο	Αποθεματικό υπέρ το άρτιο	Λοιπά αποθεματικά	Αποθεματικό συναλλαγματικών διαφορών	Ίδιες μετοχές	Κέρδη εις νέον	Σύνολο	Δικαιώματα μειοψηφίας	Σύνολο ιδίων κεφαλαίων
Υπόλοιπο 1 Ιανουαρίου 2017	141.894	457.571	395.563	-18.847	0	81.525	1.057.706	90.533	1.148.239
Συγκεντρωτικά συνολικά εισοδήματα									
Κέρδη / Ζημιές (-)	0	0	0	0	0	24.070	24.071	5.694	29.764
Λοιπά συνολικά εισοδήματα, μετά από φόρους	0	0	2.160	-3.147	0	0	-988	-357	-1.345
Συγκεντρωτικά συνολικά εισοδήματα	0	0	2.160	-3.147	0	24.070	23.083	5.337	28.420
Συναλλαγές με τους ιδιοκτήτες της Εταιρείας:									
Μεταφορά αποθεματικών και λοιπές κινήσεις	0	0	2.770	-18	0	-1.049	1.703	14	1.717
Μερίσματα	0	0	0	0	0	0	0	-744	-744
Σύνολο	0	0	2.770	-18	0	-1.049	1.703	-729	974
Επίπτωση αλλαγής ποσοστού συμμετοχών	0	0	0	0	0	-3	-3	-2	-5
Υπόλοιπο 30 Ιουνίου 2017	141.894	457.571	400.493	-22.012	0	104.543	1.082.489	95.138	1.177.627

Ποσά σε χιλ. Ευρώ	Μετοχικό κεφάλαιο	Αποθεματικό υπέρ το άρτιο	Λοιπά αποθεματικά	Αποθεματικό συναλλαγματικών διαφορών	Ίδιες μετοχές	Κέρδη εις νέον	Σύνολο	Δικαιώματα μειοψηφίας	Σύνολο ιδίων κεφαλαίων
Υπόλοιπο 1 Ιανουαρίου 2016	117.666	453.822	336.681	-13.968	-8.059	42.353	928.495	246.349	1.174.843
Συγκεντρωτικά συνολικά εισοδήματα									
Κέρδη / Ζημιές (-)	0	0	0	0	0	828	828	1.530	2.358
Λοιπά συνολικά εισοδήματα, μετά από φόρους	0	0	-4.990	-8.681	0	-740	-14.411	-4.928	-19.339
Συγκεντρωτικά συνολικά εισοδήματα	0	0	-4.990	-8.681	0	88	-13.584	-3.398	-16.981
Συναλλαγές με τους ιδιοκτήτες της Εταιρείας:									
Μεταφορά αποθεματικών και λοιπές κινήσεις	0	0	28.191	0	0	-28.193	-2	2	0
Συνένωση επιχειρήσεων - Eufina	13.642	515	0	0	0	-11.231	2.926	0	2.926
Μερίσματα	0	0	0	0	0	0	0	-1.144	-1.144
Σύνολο	13.642	515	28.191	0	0	-39.424	2.924	-1.142	1.781
Επίπτωση αλλαγής ποσοστού συμμετοχών:									
Αλλαγή ποσοστού συμμετοχής σε θυγατρικές εταιρείες	0	0	638	7	0	1.100	1.745	-3.932	-2.187
Απόκτηση Δ.Μ Ελβαλ,Αλκομετ,Διατουρ	10.586	3.234	21.601	4.286	8.059	118.261	166.028	-166.028	0
Υπόλοιπο 30 Ιουνίου 2016	141.894	457.571	382.121	-18.356	0	122.379	1.085.608	71.848	1.157.456

Οι σημειώσεις στις σελίδες 26 έως 39 αποτελούν αναπόσπαστο μέρος αυτών των Συνοπτικών Ενοποιημένων Ενδιάμεσων Οικονομικών Καταστάσεων.

Συνοπτική Ενοποιημένη Κατάσταση Ταμειακών Ροών

Ποσά σε χιλ. Ευρώ	Σημείωση	Για την περίοδο που έληξε στις 30 Ιουνίου	
		2017	2016
Κέρδη / ζημιές (-)		29.764	2.358
Προσαρμογές για:			
Φόρο εισοδήματος	8	16.801	9.133
Αποσβέσεις ενσώματων περιουσιακών στοιχείων, άυλων περιουσιακών στοιχείων και επενδύσεων σε ακίνητα		68.890	63.214
Ζημιά απομείωσης / αντιστροφή απομείωσης (-) επενδύσεων		0	174
Αποσβέσεις επιχορηγήσεων		-1.998	-2.105
Ζημιές απομείωσης / αντιστροφή απομείωσης (-) ενσώματων περιουσιακών στοιχείων, άυλων περιουσιακών στοιχείων και επενδύσεων σε ακίνητα		185	1.265
Κέρδη από πώληση ενσώματων περιουσιακών στοιχείων, άυλων περιουσιακών στοιχείων και επενδύσεων σε ακίνητα		-919	-103
Χρηματοοικονομικά έσοδα	6	-1.092	-10.866
Χρηματοοικονομικά έξοδα		56.709	54.742
Κέρδη / ζημιές (-) από συγγενείς επιχειρήσεις, μετά από φόρους		662	681
		169.002	118.493
Μείωση / αύξηση (-) αποθεμάτων	9	-130.802	-94.708
Μείωση / αύξηση (-) εμπορικών και λοιπών απαιτήσεων	10	-96.302	-110.721
Μείωση (-) / αύξηση υποχρεώσεων	15	110.371	71.656
Ταμειακές ροές από λειτουργικές δραστηριότητες		52.269	-15.280
Χρεωστικοί τόκοι και συναφή έξοδα καταβλημένα		-50.920	-39.744
Καταβληθείς φόρος εισοδήματος		-1.574	-399
Καθαρές ταμειακές ροές από λειτουργικές δραστηριότητες		-225	-55.423
Ταμειακές ροές από επενδυτικές δραστηριότητες			
Αγορές ενσώματων περιουσιακών στοιχείων	12	-46.062	-51.678
Αγορές άυλων περιουσιακών στοιχείων		-541	-747
Αγορές επενδυτικών ακινήτων	13	-2.152	-1.406
Πωλήσεις ενσώματων περιουσιακών στοιχείων		2.265	539
Πωλήσεις άυλων περιουσιακών στοιχείων		4	0
Πωλήσεις επενδυτικών ακινήτων		80	0
Έσοδα από εκκαθάριση απομειωμένης συνδεδεμένης εταιρείας		39	0
Μερίσματα εισπραχθέντα		132	704
Πωλήσεις χρημ.περιουσιακών στοιχείων διαθέσιμων προς πώληση		0	207
Απόκτηση λοιπών επενδύσεων		-78	-157
Εισπράξεις από συνένωση επιχειρήσεων		0	9.880
Τόκοι που εισπράχθηκαν		436	886
Έσοδα από την είσπραξη επιχορηγήσεων		178	0
Αύξηση (-) / μείωση μετοχικού κεφαλαίου συγγενών επιχειρήσεων		-73	0
Καθαρές ταμειακές ροές από επενδυτικές δραστηριότητες		-45.772	-41.772
Ταμειακές ροές από χρηματοδοτικές δραστηριότητες			
Δάνεια αναληφθέντα		219.036	281.817
Αποπληρωμή δανείων		-223.459	-208.467
Μερίσματα πληρωθέντα σε δικαιώματα μειοψηφίας		-188	-230
Καθαρές ταμειακές ροές από χρηματοδοτικές δραστηριότητες		-4.611	73.120
Καθαρή μείωση (-) / αύξηση στα ταμειακά διαθέσιμα και ισοδύναμα		-50.608	-24.075
Ταμειακά διαθέσιμα και ισοδύναμα αυτών στην αρχή της περιόδου		171.784	136.296
Επίδραση συναλλαγματικών διαφορών στα ταμειακά διαθέσιμα		-1.363	-114
Ταμειακά διαθέσιμα και ισοδύναμα αυτών στο τέλος της περιόδου		119.813	112.107

Οι σημειώσεις στις σελίδες 26 έως 39 αποτελούν αναπόσπαστο μέρος αυτών των Συνοπτικών Ενοποιημένων Ενδιάμεσων Οικονομικών Καταστάσεων.

Σημειώσεις επί των Συνοπτικών Ενοποιημένων Ενδιάμεσων Οικονομικών Καταστάσεων

1. ΑΝΑΦΕΡΟΥΣΑ ΟΝΤΟΤΗΤΑ

Η Viohalco S.A. (εφεξής καλούμενη «η Εταιρεία» ή «Viohalco S.A.») είναι βελγική ανώνυμη εταιρεία. Η έδρα της Εταιρείας βρίσκεται στο Βέλγιο, στη διεύθυνση 30 Avenue Marnix, 1000 Brussels. Οι ενοποιημένες οικονομικές καταστάσεις της Εταιρείας περιλαμβάνουν τις καταστάσεις της Εταιρείας και των θυγατρικών της (συλλογικά αποκαλούμενες «Viohalco») και το ποσοστό συμμετοχής της Viohalco στις συγγενείς εταιρείες, το οποίο λογίζεται με τη μέθοδο της καθαρής θέσης.

Η Viohalco S.A. είναι εταιρεία συμμετοχών και κατέχει συμμετοχές σε 100 θυγατρικές περίπου, δύο από τις οποίες είναι εισηγμένες - η μία στο χρηματιστήριο Euronext Βρυξελλών και η άλλη στο Χρηματιστήριο Αθηνών. Με μονάδες παραγωγής στην Ελλάδα, τη Βουλγαρία, τη Ρουμανία, την Π.Γ.Δ.Μ. και το Ηνωμένο Βασίλειο, οι θυγατρικές της εταιρείας δραστηριοποιούνται στην παραγωγή προϊόντων χάλυβα, χαλκού και αλουμινίου. Επιπλέον, η Viohalco κατέχει σημαντική ακίνητη περιουσία στην Ελλάδα και έχει αξιοποιήσει ορισμένα από τα ακίνητα αυτά υπό τη μορφή σχεδίων ανάπτυξης ακίνητης περιουσίας. Οι μετοχές της διακινούνται στο χρηματιστήριο Euronext Βρυξελλών και από τον Φεβρουάριο 2014 έχει προχωρήσει σε δευτερογενή εισαγωγή των μετοχών της στο Χρηματιστήριο Αθηνών (σύμβολο «VIO»).

Η έκδοση αυτών των ενδιάμεσων οικονομικών καταστάσεων εγκρίθηκε από το Διοικητικό Συμβούλιο της Εταιρείας στις 29 Σεπτεμβρίου 2017.

Η ηλεκτρονική διεύθυνση της Εταιρείας είναι www.viohalco.com στην οποία έχουν αναρτηθεί οι ενοποιημένες οικονομικές καταστάσεις και οι συνοπτικές ενοποιημένες ενδιάμεσες οικονομικές καταστάσεις.

2. ΒΑΣΗ ΣΥΝΤΑΞΗΣ ΤΩΝ ΟΙΚΟΝΟΜΙΚΩΝ ΚΑΤΑΣΤΑΣΕΩΝ

Δήλωση συμμόρφωσης

Οι παρούσες συνοπτικές ενοποιημένες ενδιάμεσες οικονομικές καταστάσεις έχουν καταρτιστεί σύμφωνα με το ΔΛΠ 34 *Ενδιάμεση Χρηματοοικονομική Πληροφόρηση*, όπως έχει υιοθετηθεί από την Ευρωπαϊκή Ένωση. Δεν περιλαμβάνουν όλες τις πληροφορίες και τις γνωστοποιήσεις που απαιτούνται για τις ετήσιες ενοποιημένες οικονομικές καταστάσεις και θα πρέπει να διαβαστούν σε συνδυασμό με τις ετήσιες ενοποιημένες οικονομικές καταστάσεις για τη χρήση που έληξε στις 31 Δεκεμβρίου 2016, οι οποίες είναι αναρτημένες στην ιστοσελίδα της Viohalco. Ωστόσο, περιλαμβάνονται επιλεγμένες επεξηγηματικές σημειώσεις για να αποσαφηνίσουν γεγονότα και συναλλαγές που έχουν σημασία για την κατανόηση των μεταβολών της οικονομικής θέσης και της επίδοσης της Viohalco από τις τελευταίες ετήσιες ενοποιημένες οικονομικές καταστάσεις για τη χρήση που έληξε στις 31 Δεκεμβρίου 2016.

Εφαρμογή εκτιμήσεων και κρίσεων

Η σύνταξη οικονομικών καταστάσεων σύμφωνα με τα ΔΠΧΑ απαιτεί από τη Διοίκηση να λαμβάνει αποφάσεις και να προβαίνει σε κρίσεις, εκτιμήσεις και υποθέσεις που επηρεάζουν την εφαρμογή λογιστικών πολιτικών, καθώς και τα καταχωρημένα ποσά στοιχείων ενεργητικού, παθητικού, εσόδων και εξόδων. Τα πραγματικά αποτελέσματα μπορεί να διαφέρουν από αυτές τις εκτιμήσεις.

Οι σημαντικές κρίσεις στις οποίες προέβη η Διοίκηση κατά την εφαρμογή λογιστικών πολιτικών και οι βασικές πηγές αβεβαιότητας των εκτιμήσεων ήταν ίδιες με αυτές που χρησιμοποιήθηκαν στις ενοποιημένες οικονομικές καταστάσεις για τη χρήση που έληξε στις 31 Δεκεμβρίου 2016.

3. ΣΗΜΑΝΤΙΚΕΣ ΛΟΓΙΣΤΙΚΕΣ ΠΟΛΙΤΙΚΕΣ

Οι συνοπτικές ενοποιημένες ενδιάμεσες οικονομικές καταστάσεις έχουν καταρτιστεί χρησιμοποιώντας λογιστικές πολιτικές συνεπείς με αυτές που υιοθετήθηκαν για την κατάρτιση των ετήσιων οικονομικών καταστάσεων στις 31 Δεκεμβρίου 2016 και παρουσιάζονται διεξοδικά στις σημειώσεις επί των ετήσιων οικονομικών καταστάσεων.

Έχουν εκδοθεί ορισμένα νέα πρότυπα, τροποποιήσεις προτύπων και διερμηνείες, τα οποία είναι υποχρεωτικά για το τρέχον οικονομικό έτος και τις επόμενες χρήσεις. Η εκτίμηση της Viohalco σχετικά με την επίδραση από την εφαρμογή αυτών των νέων προτύπων, τροποποιήσεων προτύπων και διερμηνειών παρατίθεται παρακάτω.

Πρότυπα και Διερμηνείες σε ισχύ για την τρέχουσα οικονομική χρήση:

Δεν υπάρχουν νέα πρότυπα, τροποποιήσεις προτύπων ή διερμηνείες που να είναι σε ισχύ για το τρέχον οικονομικό έτος και να έχουν ήδη εγκριθεί από την Ευρωπαϊκή Ένωση.

Πρότυπα και Διερμηνείες υποχρεωτικά για μεταγενέστερες περιόδους:

• **ΔΠΧΑ 15 «Έσοδα από Συμβάσεις με Πελάτες»** (εφαρμόζεται στις ετήσιες λογιστικές περιόδους που αρχίζουν την ή μετά την 1η Ιανουαρίου 2018).

Το ΔΠΧΑ 15 θεσπίζει ένα ενιαίο πλαίσιο προκειμένου να προσδιορίζεται πόσα, τότε και εάν πρέπει να αναγνωρίζονται έσοδα. Αντικαθιστά τις υπάρχουσες οδηγίες αναγνώρισης εσόδων, συμπεριλαμβανομένων των ΔΛΠ 18 «Έσοδα», ΔΛΠ 11 «Κατασκευαστικά συμβόλαια» και ΕΔΔΠΧΑ 13 «Προγράμματα πιστότητας πελατών».

Το ΔΠΧΑ 15 ισχύει για ετήσιες λογιστικές περιόδους που αρχίζουν την ή μετά την 1η Ιανουαρίου 2018, ενώ επιτρέπεται η πρόωρη εφαρμογή.

Η Viohalco θα υιοθετήσει το ΔΠΧΑ 15 στις ενοποιημένες οικονομικές καταστάσεις της για τη χρήση που θα λήξει στις 31 Δεκεμβρίου 2018 και επί του παρόντος πραγματοποιεί μια λεπτομερή αξιολόγηση της επίδρασης που θα προκύψει από την εφαρμογή του ΔΠΧΑ 15 και προβλέπει να γνωστοποιήσει πρόσθετα ποιοτικά και ποσοτικά στοιχεία προτού υιοθετήσει το ΔΠΧΑ 15.

• **ΔΠΧΑ 9 «Χρηματοοικονομικά μέσα» και μεταγενέστερες τροποποιήσεις στα ΔΠΧΑ 9 και ΔΠΧΑ 7** (εφαρμόζεται στις ετήσιες λογιστικές περιόδους που αρχίζουν την ή μετά την 1η Ιανουαρίου 2018).

Τον Ιούλιο 2014, το Συμβούλιο Διεθνών Λογιστικών Προτύπων εξέδωσε την τελική έκδοση του ΔΠΧΑ 9 «Χρηματοοικονομικά μέσα».

Το ΔΠΧΑ 9 ισχύει για ετήσιες λογιστικές περιόδους που αρχίζουν την ή μετά την 1η Ιανουαρίου 2018, ενώ επιτρέπεται η πρόωρη εφαρμογή. Η Viohalco σχεδιάζει να εφαρμόσει το ΔΠΧΑ 9 αρχικά την 1η Ιανουαρίου 2018.

Επί του παρόντος, η Viohalco αξιολογεί την πιθανή επίδραση της υιοθέτησης του ΔΠΧΑ 9 στις ενοποιημένες οικονομικές καταστάσεις της. Δεν σημειώθηκαν αλλαγές στην αξιολόγηση της επίδρασης που είχε συμπεριληφθεί στις ενοποιημένες οικονομικές καταστάσεις του 2016, με εξαίρεση τις ακόλουθες παραγράφους:

α. Ταξινόμηση - Χρηματοοικονομικά στοιχεία:

Στις 30 Ιουνίου 2017, η Viohalco διέθετε συμμετοχικούς τίτλους ταξινομημένους ως διαθέσιμους προς πώληση με εύλογη αξία 7,7 εκ. ευρώ. Εάν συνεχιστεί η διακράτηση αυτών των επενδύσεων κατά την αρχική εφαρμογή του ΔΠΧΑ 9, η Viohalco θα επιλέξει να τους ταξινομήσει στην εύλογη αξία μέσω λοιπών συνολικών εσόδων. Σε αυτή την περίπτωση, όλα τα κέρδη και οι ζημίες εύλογης αξίας θα αναγνωριστούν στα λοιπά συνολικά έσοδα, ενώ ούτε οι ζημίες απομείωσης θα αναγνωριστούν στα

αποτελέσματα, ούτε τα κέρδη ή ζημιές που θα προκύψουν από τη πώληση τους θα αναταξινομηθούν από τα λοιπά συνολικά έσοδα στα αποτελέσματα.

β. Απομείωση – Χρηματοοικονομικά περιουσιακά στοιχεία και συμβατικά περιουσιακά στοιχεία:

Σύμφωνα με την εκτίμηση της Viohalco, δεν αναμένονται σημαντικές πρόσθετες ζημιές από επισφάλειες απαιτήσεων, εφόσον η πλειονότητά τους εξασφαλίζεται έναντι πιθανών γεγονότων αθέτησης μέσω ασφάλισης των πιστώσεων. Ωστόσο, η Viohalco δεν έχει οριστικοποιήσει ακόμα τις μεθοδολογίες απομείωσης που θα ισχύσουν βάσει του ΔΠΧΑ 9.

• **ΔΠΧΑ 16 «Μισθώσεις»** (εφαρμόζεται στις ετήσιες λογιστικές περιόδους που αρχίζουν την ή μετά την 1η Ιανουαρίου 2019).

Το ΔΠΧΑ 16 εισάγει ένα ενιαίο (εντός ισολογισμού) μοντέλο για τον λογιστικό χειρισμό από την πλευρά του μισθωτή. Ο μισθωτής αναγνωρίζει το δικαίωμα χρήσης ως περιουσιακό στοιχείο που εκφράζει το δικαίωμά του να χρησιμοποιεί το υποκείμενο στοιχείο και μισθωτική υποχρέωση που εκφράζει την υποχρέωσή του να προχωρήσει σε πληρωμές μισθωμάτων. Υπάρχουν προαιρετικές εξαιρέσεις για τις βραχυπρόθεσμες μισθώσεις και τις μισθώσεις στοιχείων μη σημαντικής αξίας. Ο λογιστικός χειρισμός από την πλευρά του εκμισθωτή διατηρεί ομοιότητες με το τρέχον πρότυπο, δηλαδή οι εκμισθωτές συνεχίζουν να ταξινομούν τις μισθώσεις σε λειτουργικές και χρηματοδοτικές.

Το πρότυπο εφαρμόζεται στις ετήσιες λογιστικές περιόδους που αρχίζουν την ή μετά την 1η Ιανουαρίου 2019. Επί του παρόντος, η Viohalco αξιολογεί τη πιθανή επίδραση της υιοθέτησης του ΔΠΧΑ 16 στις ενοποιημένες οικονομικές καταστάσεις της. Δεν σημειώθηκαν αλλαγές στην αξιολόγηση της επίδρασης που είχε συμπεριληφθεί στις ενοποιημένες οικονομικές καταστάσεις του 2016. Το πρότυπο δεν έχει υιοθετηθεί ακόμη από την Ευρωπαϊκή Ένωση.

• **ΔΠΧΑ 17 «Ασφαλιστήρια συμβόλαια»** (εφαρμόζεται στις ετήσιες λογιστικές περιόδους που αρχίζουν την ή μετά την 1η Ιανουαρίου 2021).

Το ΔΠΧΑ 17 θέτει τις αρχές αναγνώρισης, επιμέτρησης, παρουσίασης και γνωστοποίησης ασφαλιστήριων συμβολαίων που εμπίπτουν στο πεδίο του προτύπου. Επί του παρόντος, η Viohalco αξιολογεί την πιθανή επίδραση της υιοθέτησης του ΔΠΧΑ 17 στις ενοποιημένες οικονομικές καταστάσεις της. Το πρότυπο δεν έχει υιοθετηθεί ακόμη από την Ευρωπαϊκή Ένωση.

Όσον αφορά τις ακόλουθες τροποποιήσεις, επί του παρόντος η Viohalco αξιολογεί την επίδρασή τους στις ενοποιημένες οικονομικές καταστάσεις της αλλά δεν αναμένεται να έχουν σημαντική επίπτωση στις ενοποιημένες οικονομικές καταστάσεις. Οι τροποποιήσεις δεν έχουν υιοθετηθεί ακόμη από την Ευρωπαϊκή Ένωση.

• **ΔΛΠ 7 (Τροποποιήσεις) «Πρωτοβουλία γνωστοποιήσεων»** (εφαρμόζεται στις ετήσιες λογιστικές περιόδους που αρχίζουν την ή μετά την 1η Ιανουαρίου 2017).

• **ΔΛΠ 12 (Τροποποιήσεις) «Αναγνώριση αναβαλλόμενων φορολογικών απαιτήσεων σε μη πραγματοποιηθείσες ζημιές»** (εφαρμόζεται στις ετήσιες λογιστικές περιόδους που αρχίζουν την ή μετά την 1η Ιανουαρίου 2017).

• **Ετήσιες βελτιώσεις των ΔΠΧΑ, κύκλος 2014-2016:**

– **ΔΠΧΑ 12 «Γνωστοποιήσεις συμμετοχών σε άλλες οντότητες»** (εφαρμόζεται στις ετήσιες λογιστικές περιόδους που αρχίζουν την ή μετά την 1η Ιανουαρίου 2017).

• **ΔΠΧΑ 2 (Τροποποιήσεις) «Ταξινόμηση και επιμέτρηση συναλλαγών που αφορούν παροχές που εξαρτώνται από την αξία των μετοχών»** (εφαρμόζεται στις ετήσιες λογιστικές περιόδους που αρχίζουν την ή μετά την 1η Ιανουαρίου 2018).

- ΔΠΧΑ 4 (Τροποποιήσεις) «Εφαρμογή του ΔΠΧΑ 9 Χρηματοοικονομικά μέσα στο ΔΠΧΑ 4 Ασφαλιστήρια συμβόλαια» (εφαρμόζεται στις ετήσιες λογιστικές περιόδους που αρχίζουν την ή μετά την 1η Ιανουαρίου 2018).

- Ετήσιες βελτιώσεις των ΔΠΧΑ, κύκλος 2014-2016:

(Εφαρμόζονται στις ετήσιες λογιστικές περιόδους που αρχίζουν την ή μετά την 1η Ιανουαρίου 2018)

- ΔΠΧΑ 1 «Πρώτη εφαρμογή των διεθνών προτύπων χρηματοοικονομικής αναφοράς».

- ΔΛΠ 28 «Συμμετοχές σε συγγενείς και κοινοπραξίες».

- ΕΔΔΠΧΑ 22 Διερμηνεία «Συναλλαγές σε ξένο νόμισμα και Προκαταβολές» (εφαρμόζεται στις ετήσιες λογιστικές περιόδους που αρχίζουν την ή μετά την 1η Ιανουαρίου 2018).

- ΔΛΠ 40 (Τροποποιήσεις) «Μεταφορές επενδυτικών ακινήτων» (εφαρμόζεται στις ετήσιες λογιστικές περιόδους που αρχίζουν την ή μετά την 1η Ιανουαρίου 2018).

- ΕΔΔΠΧΑ 23 Διερμηνεία «Συναλλαγές σε ξένο νόμισμα και Προκαταβολές» (εφαρμόζεται στις ετήσιες λογιστικές περιόδους που αρχίζουν την ή μετά την 1η Ιανουαρίου 2019).

4. ΔΙΑΧΕΙΡΙΣΗ ΧΡΗΜΑΤΟΟΙΚΟΝΟΜΙΚΟΥ ΚΙΝΔΥΝΟΥ

Το μακροοικονομικό και χρηματοοικονομικό περιβάλλον της Ελλάδας, όπου δραστηριοποιούνται οι περισσότερες θυγατρικές εταιρείες της Viohalco, παρουσιάζει σημάδια ανάκαμψης, με την αβεβαιότητα όμως να παραμένει.

Έπειτα από την ολοκλήρωση της ανακεφαλαιοποίησης των ελληνικών τραπεζών στο τέλος του 2015 και το πρόγραμμα διάσωσης των 86 δισ. ευρώ μεταξύ των θεσμών και της ελληνικής κυβέρνησης τον Ιούνιο 2017, οριστικοποιήθηκαν οι συζητήσεις μεταξύ Eurogroup και θεσμών για τη δεύτερη αξιολόγηση του ελληνικού προγράμματος, ανοίγοντας το δρόμο για την εκταμίευση της τρίτης δόσης της οικονομικής βοήθειας προς την Ελλάδα, ύψους 8,5 δισ. ευρώ.

Οι έλεγχοι κίνησης κεφαλαίων που τέθηκαν σε εφαρμογή στην Ελλάδα τον Ιούνιο 2015, οι οποίοι αν και περιορισμένοι παραμένουν σε ισχύ, δεν έχουν εμποδίσει τις εταιρείες της Viohalco να συνεχίσουν απρόσκοπτα τις δραστηριότητές τους, ενώ οι ταμειακές ροές από λειτουργικές δραστηριότητες δεν έχουν επηρεαστεί.

Επιπλέον, η ισχυρή πελατειακή βάση των εταιρειών της Viohalco εκτός Ελλάδας σε συνδυασμό με τις εδραιωμένες εγκαταστάσεις τους στο εξωτερικό ελαχιστοποιεί τον κίνδυνο ρευστότητας που μπορεί να προκύψει από την αβεβαιότητα του οικονομικού περιβάλλοντος στην Ελλάδα.

Η Viohalco παρακολουθεί σε συνεχή βάση τις εξελίξεις στο διεθνές και εγχώριο περιβάλλον και προσαρμόζει εγκαίρως την επιχειρηματική στρατηγική και τις πολιτικές διαχείρισης κινδύνου, προκειμένου να ελαχιστοποιεί την επίπτωση των μακροοικονομικών συνθηκών στις λειτουργίες της.

Ο δανεισμός της Viohalco ανέρχεται σε 1.669 εκ. ευρώ και αποτελείται κατά 48% από μακροπρόθεσμα δάνεια και κατά 52% από βραχυπρόθεσμα δάνεια. Λαμβάνοντας υπόψη και τα ταμειακά διαθέσιμα και ισοδύναμα (14% του βραχυπρόθεσμου δανεισμού), ο καθαρός δανεισμός των εταιρειών της Viohalco ανέρχεται σε 1.579 εκ. ευρώ. Η Εταιρεία τηρεί δάνεια σε τράπεζες και χρηματοπιστωτικά ιδρύματα με αξιολόγηση από Α έως CCC+ (Standard and Poor's). Σημαντικό ποσοστό των δανείων τηρείται σε ελληνικές τράπεζες. Ο μακροπρόθεσμος δανεισμός έχει μέση διάρκεια τα δύο έτη. Τα βραχυπρόθεσμα δάνεια είναι κατά κύριο λόγο ανακυκλούμενες πιστωτικές γραμμές πίστωσης, οι οποίες αναθεωρούνται σε ετήσια βάση με τις ημερομηνίες λήξης τους να είναι διασκορπισμένες σε όλο το έτος και συνήθως επανεγκρίνονται κατόπιν ελέγχου, ενώ αυξάνονται με βάση τις προϋπολογισμένες προβλέψεις. Εντός αυτών των ανακυκλούμενων πιστωτικών ορίων, αντλούνται

βραχυπρόθεσμα δάνεια διαφόρων λήξεων τα οποία, όταν λήξουν, ανανεώνονται αυτομάτως εφόσον χρειάζεται.

Υπάρχουν επαρκή πιστωτικά όρια για την εξυπηρέτηση των απαιτήσεων κεφαλαίου κίνησης και την αναχρηματοδότηση βραχυπρόθεσμων δανείων.

5. ΛΕΙΤΟΥΡΓΙΚΟΙ ΤΟΜΕΙΣ

Τα έσοδα και τα λειτουργικά αποτελέσματα ανά κλάδο για το εξάμηνο που έληξε στις 30 Ιουνίου 2017 ήταν ως εξής:

Ποσά σε χιλ. Ευρώ	Αλουμίνιο	Χαλκός	Καλώδια	Χάλυβας	Σωλήνες χάλυβα	Ανάπτυξη ακινήτων	Ανακύκλωση	Άλλες δραστηριότητες	Σύνολο
Πωλήσεις ανά τομέα	851.882	631.408	330.114	571.386	153.494	5.293	110.733	35.081	2.689.390
Ενδοεταιρικές πωλήσεις	-247.315	-154.571	-132.537	-190.237	-25.762	-1.806	-79.680	-21.853	-853.761
Καθαρές πωλήσεις ανά τομέα	604.567	476.838	197.577	381.148	127.732	3.487	31.053	13.228	1.835.629
Μικτό κέρδος	68.997	44.735	15.028	36.724	13.311	458	11.054	-113	190.194
Λειτουργικό αποτέλεσμα (EBIT)	43.907	27.587	6.618	17.623	7.764	-501	2.578	-2.733	102.843
Χρηματοοικονομικά έσοδα	97	122	178	324	65	101	3	204	1.092
Χρηματοοικονομικά έξοδα	-8.834	-12.441	-11.208	-16.833	-5.220	-370	-1.300	-502	-56.709
Κέρδη / Ζημιές (-) από συγγενείς επιχειρήσεις	99	60	0	-713	-107	0	0	0	-662
Κέρδη / Ζημιές (-) προ φόρων	35.269	15.327	-4.412	401	2.501	-771	1.280	-3.031	46.565
Φόρος εισοδήματος	-15.159	-3.083	71	932	1.115	-140	-313	-224	-16.801
Καθαρά Κέρδη / Ζημιές (-)	20.110	12.245	-4.341	1.333	3.616	-911	967	-3.254	29.764

Οι λοιπές πληροφορίες ανά κλάδο για το εξάμηνο που έληξε στις 30 Ιουνίου 2017 ήταν ως εξής:

Ποσά σε χιλ. Ευρώ	Αλουμίνιο	Χαλκός	Καλώδια	Χάλυβας	Σωλήνες χάλυβα	Ανάπτυξη ακινήτων	Ανακύκλωση	Άλλες δραστηριότητες	Σύνολο
Λοιπά στοιχεία ενεργητικού	1.134.150	492.778	430.608	878.782	415.089	275.292	53.709	76.363	3.756.771
Επενδύσεις σε συγγενείς	421	444	0	4.286	10.813	0	0	203	16.168
Σύνολο ενεργητικού	1.134.572	493.222	430.608	883.069	425.903	275.292	53.709	76.565	3.772.938
Σύνολο υποχρεώσεων	552.224	503.640	383.789	749.725	285.216	27.850	57.466	35.401	2.595.312
Επενδύσεις σε ενσώματα, άυλα πάγια και επενδύσεις σε ακίνητα	24.690	3.840	6.023	13.101	1.458	2.218	810	480	52.621
Σύνολο αποσβέσεων	-28.688	-5.776	-6.773	-18.991	-4.535	-2.142	-1.388	-596	-68.890

Τα έσοδα και τα λειτουργικά αποτελέσματα ανά κλάδο για το εξάμηνο που έληξε στις 30 Ιουνίου 2016 ήταν ως εξής:

Ποσά σε χιλ. Ευρώ	Αλουμίνιο	Χαλκός	Καλώδια	Χάλυβας	Σωλήνες χάλυβα	Ανάπτυξη ακινήτων	Ανακύκλωση	Άλλες δραστηριότητες	Σύνολο
Πωλήσεις ανά τομέα	695.998	475.250	221.974	367.183	191.043	4.762	84.975	26.341	2.067.526
Ενδοεταιρικές πωλήσεις	-156.553	-132.547	-21.100	-106.605	-47.573	-1.655	-63.427	-15.794	-545.255
Καθαρές πωλήσεις ανά τομέα	539.445	342.704	200.873	260.577	143.470	3.106	21.548	10.547	1.522.271
Μικτό κέρδος	47.850	26.357	20.133	13.120	15.437	306	7.432	323	130.958
Λειτουργικό αποτέλεσμα (EBIT)	27.573	10.535	13.017	-3.546	9.189	-131	39	-628	56.047
Χρηματοοικονομικά έσοδα	77	1.483	1.349	379	69	51	5	7.453	10.866
Χρηματοοικονομικά έξοδα	-9.893	-12.783	-12.065	-13.731	-4.692	-284	-1.102	-192	-54.742
Κέρδη / Ζημιές (-) από συγγενείς επιχειρήσεις	202	-73	0	-728	-82	0	0	0	-681
Κέρδη / Ζημιές (-) προ φόρων	17.958	-837	2.301	-17.627	4.484	-364	-1.058	6.633	11.491
Φόρος εισοδήματος	-5.761	237	-2.268	1.254	-1.336	-1.085	134	-308	-9.133
Καθαρά Κέρδη / Ζημιές (-)	12.198	-601	33	-16.373	3.149	-1.449	-923	6.325	2.358

Οι λοιπές πληροφορίες ανά κλάδο για τη χρήση που έληξε στις 31 Δεκεμβρίου 2016 ήταν ως εξής:

Ποσά σε χιλ. Ευρώ	Αλουμίνιο	Χαλκός	Καλώδια	Χάλυβας	Σωλήνες χάλυβα	Ανάπτυξη ακινήτων	Ανακύκλωση	Άλλες δραστηριότητες	Σύνολο
Λοιπά στοιχεία ενεργητικού	1.100.735	427.015	421.183	826.887	424.448	234.463	61.357	112.528	3.608.616
Επενδύσεις σε συγγενείς	499	600	0	4.836	11.567	0	0	91	17.594
Σύνολο ενεργητικού	1.101.234	427.615	421.183	831.724	436.015	234.463	61.357	112.619	3.626.210
Σύνολο υποχρεώσεων	510.617	457.325	366.313	710.072	297.329	34.576	61.275	40.463	2.477.971
Επενδύσεις σε ενσώματα, άυλα πάγια και επενδύσεις σε ακίνητα	54.712	8.302	12.163	25.557	6.905	6.990	1.662	1.998	118.289
Σύνολο αποσβέσεων	-52.552	-11.239	-12.374	-33.182	-8.620	-3.610	-2.932	-1.235	-125.744

Η πληροφόρηση ανά κλάδο για την περίοδο που έληξε στις 30 Ιουνίου 2016 έχει αναπροσαρμοστεί σύμφωνα με τη νέα βάση διαχωρισμού που ακολούθησε η Viohalco για το έτος που έληξε τη 31 Δεκεμβρίου 2016, όπως περιγράφεται στις ενοποιημένες οικονομικές καταστάσεις της 31ης Δεκεμβρίου 2016. Επιπλέον, τα έσοδα από τον κλάδο ανάπτυξης ακινήτων και το αντίστοιχο κόστος πωληθέντων έχουν αναταξινομηθεί από το λογαριασμό «Λοιπά έσοδα» και «Λοιπά έξοδα» στους λογαριασμούς «Έσοδα» και «Κόστος πωληθέντων» για λόγους συνέπειας και συγκρισιμότητας. Ανάλυση των αναδιατυπώσεων παρατίθεται στη σημείωση 7.

6. ΧΡΗΜΑΤΟΟΙΚΟΝΟΜΙΚΑ ΕΣΟΔΑ

Η μείωση των χρηματοοικονομικών εσόδων από 10,9 εκ. ευρώ σε 1,1 εκ. ευρώ οφείλεται κυρίως στα κέρδη ύψους 7,3 εκ. ευρώ τα οποία προέκυψαν από την απορρόφηση της Eufina την περίοδο που έληξε στις 30 Ιουνίου 2016.

7. ΑΝΑΔΙΑΤΥΠΩΣΗ ΕΝΟΠΟΙΗΜΕΝΗΣ ΚΑΤΑΣΤΑΣΗΣ ΛΟΓΑΡΙΑΣΜΟΥ ΑΠΟΤΕΛΕΣΜΑΤΩΝ 2016

Προκειμένου να επιτευχθεί ομοιομορφία στην παρουσίαση των επιδόσεων των κλάδων, πραγματοποιήθηκαν ορισμένες αναταξινομήσεις στα επιμέρους κονδύλια της Κατάστασης Αποτελεσμάτων της περιόδου που έληξε στις 30 Ιουνίου 2016. Η πιο σημαντική αφορά στην αναταξινόμηση των άμεσων εξόδων πώλησης (30 εκ. ευρώ) που μεταφέρθηκαν από τα «Έξοδα διοίκησης» και «Έξοδα διάθεσης» στο «Κόστος πωληθέντων». Η μεταφορά αυτή αφορά κυρίως στους κλάδους του χάλυβα και των σωλήνων χάλυβα. Επιπλέον, τα έσοδα από τον κλάδο ανάπτυξης ακινήτων και το αντίστοιχο κόστος πωληθέντων μεταφέρθηκαν από τον λογαριασμό «Λοιπά έσοδα» και «Λοιπά έξοδα» στους λογαριασμούς «Έσοδα» και «Κόστος πωληθέντων», αντίστοιχα. Επίσης, τα ποσά που πέρυσι περιλήφθηκαν στον λογαριασμό «Μη επαναλαμβανόμενα στοιχεία» μεταφέρθηκαν στα σχετικά κονδύλια ανάλογα με τη φύση τους. Ειδικότερα, τα κέρδη από την εξαγορά της Eufina (7,3 εκ. ευρώ) μεταφέρθηκαν στα «Χρηματοοικονομικά έσοδα» ενώ τα έξοδα αναδιάρθρωσης (0,5 εκ. ευρώ) μεταφέρθηκαν στα «Λοιπά έξοδα».

Οι αναπροσαρμογές που πραγματοποιήθηκαν στην ενοποιημένη κατάσταση λογαριασμού αποτελεσμάτων παρουσιάζονται στον ακόλουθο πίνακα:

Ποσά σε χιλ. Ευρώ	Όπως δημοσιεύτηκαν	Προσαρμογή	Όπως αναδιατυπώθηκαν
Έσοδα	1.519.296	2.975	1.522.271
Κόστος πωληθέντων	-1.358.172	-33.141	-1.391.314
Λοιπά έσοδα	14.771	-3.002	11.768
Έξοδα διάθεσης	-58.126	27.140	-30.986
Έξοδα διοίκησης	-46.581	3.283	-43.298
Λοιπά έξοδα	-14.656	2.262	-12.394
Μη επαναλαμβανόμενα έσοδα/έξοδα (-)	6.836	-6.836	0
Χρηματοοικονομικά έσοδα	3.547	7.319	10.866
Χρηματοοικονομικά έξοδα	-54.742	0	-54.742
Κέρδη / ζημιές (-) από συγγενείς επιχειρήσεις	-681	0	-681
Κέρδη / Ζημιές (-) προ φόρων	11.491	0	11.491

8. ΦΟΡΟΣ ΕΙΣΟΔΗΜΑΤΟΣ

Ο φόρος εισοδήματος υπολογίστηκε με βάση την εκτίμηση της Διοίκησης για τον μέσο ετήσιο φορολογικό συντελεστή που αναμένεται να ισχύσει για το πλήρες οικονομικό έτος.

Ποσά σε χιλιάδες ευρώ	Για την περίοδο που έληξε στις 30 Ιουνίου	
	2017	2016
Τρέχουσα φορολογική δαπάνη	-20.976	-10.521
Αναβαλλόμενος φόρος (-)/ έσοδο	4.175	1.388
Σύνολο	-16.801	-9.133

Ο ενοποιημένος πραγματικός φορολογικός συντελεστής για την περίοδο που έληξε στις 30 Ιουνίου 2017 ήταν 36% (30 Ιουνίου 2016: 79%). Η μείωση του πραγματικού φορολογικού συντελεστή είναι απόρροια των ακόλουθων:

- Κατά τη διάρκεια του 2017, οι ιταλικές φορολογικές αρχές κοινοποίησαν πράξη καταλογισμού στις θυγατρικές της Viohalco Χαλκός και Ελβάλ επικαλούμενες την ύπαρξη μόνιμης εγκατάστασης στην Ιταλία. Η Χαλκός και η Ελβάλ συμφώνησαν να συνάψουν συμφωνία διακανονισμού με την Υπηρεσία Εσόδων αποκλειστικά και μόνο για να αποφύγουν τα έξοδα και τις χρονοβόρες διαδικασίες μιας αντιδικίας. Μέσω του διακανονισμού, το συνολικό ποσό που χρεώθηκε αντιστοιχεί σε 6,6 εκ. ευρώ και καταχωρήθηκε στα ενοποιημένα αποτελέσματα του 2017.
- Κατά το πρώτο εξάμηνο του 2016, μερικές ζημιολόγες θυγατρικές δεν αναγνώρισαν αναβαλλόμενες φορολογικές απαιτήσεις για φορολογικές ζημιές της τρέχουσας χρήσης.
- Μη αναγνώριση αναβαλλόμενων φορολογικών απαιτήσεων από την απαλοιφή κερδών (σε επίπεδο ενοποίησης) που προήλθαν από τη πώληση επενδύσεων σε εταιρείες που ελέγχονται από τη Viohalco, μεταξύ θυγατρικών της Viohalco, κατά το πρώτο εξάμηνο του 2016.

9. ΑΠΟΘΕΜΑΤΑ

Το αυξημένο επίπεδο αποθεμάτων οφείλεται στο γεγονός ότι οι κλάδοι σωλήνων χάλυβα και καλωδίων οφείλουν να διατηρούν υψηλούς όγκους αποθεμάτων για την εκτέλεση έργων σε εξέλιξη. Επιπλέον, η ανοδική τάση των τιμών μετάλλων στο LME κατά τη διάρκεια του πρώτου εξαμήνου του 2017 σε συνδυασμό με αυξημένους όγκους πωλήσεων οδήγησε σε υψηλά επίπεδα αποθεμάτων στους κλάδους χαλκού και αλουμινίου. Ομοίως, στην αγορά χάλυβα, οι αυξημένες τιμές scrap καθώς και οι ευνοϊκές συνθήκες της αγοράς συνέβαλαν σε αυξημένες τιμές πωλήσεων, αυξημένο κόστος πωληθέντων και συνεπώς υψηλότερα αποθέματα.

10. ΑΠΑΙΤΗΣΕΙΣ ΑΠΟ ΠΕΛΑΤΕΣ ΚΑΙ ΛΟΙΠΕΣ ΑΠΑΙΤΗΣΕΙΣ

Η παρατηρούμενη αύξηση αποδίδεται κυρίως στην αύξηση των απαιτήσεων από κατασκευαστικές συμβάσεις σε εξέλιξη στον κλάδο καλωδίων.

Οι εξελίξεις στη συνεχιζόμενη αντιδικία της θυγατρικής Σωληνουργία Κορίνθου Βιομηχανία Σωλήνων Α.Ε. εναντίον πρώην πελάτη στη Μέση Ανατολή σχετικά με την ανάκτηση ληξιπρόθεσμης απαίτησης 24,8 εκ. δολαρίων ΗΠΑ συν τους νόμιμους τόκους, έχουν ως εξής:

Κατά την ακροαματική διαδικασία της 5ης Ιουνίου 2017, το Εφετείο απέρριψε την ανταπαίτηση που άσκησε ο πελάτης της θυγατρικής και τον υποχρέωσε να καταβάλει το ποσό των 24 εκ. δολαρίων ΗΠΑ. Ο πελάτης της θυγατρικής άσκησε έφεση ενώπιον του Ανώτατου Ακυρωτικού Δικαστηρίου, αμφισβητώντας την προαναφερόμενη απόφαση του Εφετείου. Με βάση την εκτίμηση των δικηγόρων που χειρίζονται τη νομική υπόθεση ενώπιον των πολιτικών δικαστηρίων του Ντουμπάι, η έφεση που έχει υποβληθεί από τον πελάτη της Εταιρείας έχει λίγες πιθανότητες επιτυχίας και το Ανώτατο Ακυρωτικό Δικαστήριο, κατά πάσα πιθανότητα, θα απορρίψει την εν λόγω έφεση. Επομένως, η διοίκηση εκτιμά ότι η πιθανότητα εκροής πόρων λόγω της έκβασης της ανταπαίτησης του πελάτη είναι ελάχιστη.

Εφόσον δεν έχουν εκδοθεί οριστικές αποφάσεις, η διοίκηση θεωρεί ότι δεν υπάρχει λόγος αναθεώρησης της απομείωσης που καταχωρήθηκε στο παρελθόν σε σχέση με αυτή τη ληξιπρόθεσμη απαίτηση.

11. ΔΙΑΘΕΣΙΜΑ ΚΑΙ ΤΑΜΕΙΑΚΑ ΙΣΟΔΥΝΑΜΑ

Το Δεκέμβριο 2016 πραγματοποιήθηκαν σημαντικές εισπράξεις μετρητών, ιδίως στον κλάδο σωλήνων χάλυβα. Αυτές οι εισπράξεις χρησιμοποιήθηκαν κατά το πρώτο εξάμηνο του 2017 για την κάλυψη αναγκών σε κεφάλαιο κίνησης.

12. ΕΝΣΩΜΑΤΑ ΠΑΓΙΑ ΣΤΟΙΧΕΙΑ

Κατά το πρώτο εξάμηνο του 2017, η Viohalco απέκτησε περιουσιακά στοιχεία αξίας 50 εκ. ευρώ (51,6 εκ. ευρώ κατά το εξάμηνο που έληξε στις 30 Ιουνίου 2016).

Οι επενδύσεις στον κλάδο αλουμινίου ανήλθαν σε 24 εκ. ευρώ. Η Ελβάλ Α.Ε. πραγματοποίησε επενδύσεις ύψους 15 εκ. ευρώ στο εργοστάσιο στα Οινόφυτα, η σημαντικότερη των οποίων είναι η εγκατάσταση της τρίτης γραμμής συνεχούς χύτευσης. Επιπλέον, κατά το πρώτο εξάμηνο του 2017 αποκτήθηκαν νέες εκτάσεις στα Οινόφυτα προκειμένου να επεκταθεί το εργοστάσιο έλασης (9,3 εκ. ευρώ).

Οι κεφαλαιουχικές δαπάνες για τους κλάδους χαλκού και καλωδίων ανήλθαν σε 3,8 εκ. και 6 εκ. ευρώ αντίστοιχα, οι οποίες κατά κύριο λόγο αφορούν σε έργα βελτίωσης της παραγωγικότητας και αναβάθμισης του υφιστάμενου μηχανολογικού εξοπλισμού.

Οι επενδύσεις του κλάδου χάλυβα ανήλθαν σε 13,1 εκ. ευρώ και αφορούν στην εγκατάσταση νέου εξοπλισμού με στόχο τη διεύρυνση του φάσματος προϊόντων, την ενίσχυση της ποιότητας, καθώς και την περαιτέρω μείωση του κόστους παραγωγής και ενέργειας. Μεταξύ των πιο σημαντικών επενδύσεων συγκαταλέγεται και η αναβάθμιση του ελασματοουργείου της Dojran Steel.

Οι κεφαλαιουχικές δαπάνες του κλάδου σωλήνων χάλυβα ανήλθαν σε 1,5 εκ. ευρώ και αφορούν κυρίως στην εγκατάσταση της μονάδας εξωτερικής επένδυσης σκυροδέματος για αύξηση βάρους, η οποία θα χρησιμοποιηθεί για υποθαλάσσιες εφαρμογές και στην αγορά διαφόρων μηχανημάτων για το εργοστάσιο της Θίσβης.

Κατά το εξάμηνο που έληξε στις 30 Ιουνίου 2017 πωλήθηκαν περιουσιακά στοιχεία με λογιστική αξία 1,3 εκ. ευρώ (0,4 εκ. ευρώ κατά το εξάμηνο που έληξε στις 30 Ιουνίου 2016), επιφέροντας κέρδη 1 εκ. ευρώ και τα οποία περιλαμβάνονται στα «Λοιπά έσοδα» (κέρδη 0,1 εκ. ευρώ για το εξάμηνο που έληξε στις 30 Ιουνίου 2016).

Μεταφορά σε επενδύσεις σε ακίνητα

Κατά τη διάρκεια του πρώτου εξαμήνου του 2017, μεταφέρθηκαν από τα ενσώματα πάγια στοιχεία στις επενδύσεις σε ακίνητα ορισμένα ακίνητα εταιρειών της Viohalco λογιστικής αξίας 3 εκ. ευρώ επειδή δε χρησιμοποιούνται πλέον για ίδιους σκοπούς.

13. ΕΠΕΝΔΥΣΕΙΣ ΣΕ ΑΚΙΝΗΤΑ

Κατά τη διάρκεια του πρώτου εξαμήνου του 2017, η Viohalco επένδυσε ένα ποσό 2,2 εκ. ευρώ (1,4 εκ. ευρώ κατά τη διάρκεια της περιόδου που έληξε στις 30 Ιουνίου 2016) για την αγορά και βελτίωση επενδύσεων σε ακίνητα. Η πιο σημαντική είναι η αγορά των εγκαταστάσεων Bravo (παρακείμενες στο εμπορικό κέντρο River West – IKEA).

14. ΔΑΝΕΙΣΜΟΣ

Ποσά σε χιλ. Ευρώ	Κατά την	
	30 Ιουνίου 2017	31 Δεκεμβρίου 2016
Μακροπρόθεσμος		
Τραπεζικός δανεισμός με εξασφάλιση	190.123	103.101
Τραπεζικός δανεισμός χωρίς εξασφάλιση	38.836	41.484
Ομολογιακά δάνεια με εξασφάλιση	550.631	593.615
Ομολογιακά δάνεια χωρίς εξασφάλιση	26.983	57.481
Υποχρεώσεις χρηματοδοτικής μίσθωσης	12.572	9.042
Σύνολο	819.145	804.723
Βραχυπρόθεσμος		
Τραπεζικός δανεισμός με εξασφάλιση	142.574	176.037
Τραπεζικός δανεισμός χωρίς εξασφάλιση	534.760	490.389
Τρέχον κομμάτι τραπεζικού δανεισμού με εξασφάλιση	37.775	116.855
Τρέχον κομμάτι τραπεζικού δανεισμού χωρίς εξασφάλιση	13.025	7.790
Ομολογιακά δάνεια με εξασφάλιση	131.911	92.343
Ομολογιακά δάνεια χωρίς εξασφάλιση	17.758	9.902
Υποχρεώσεις χρηματοδοτικής μίσθωσης	2.033	1.176
Σύνολο	879.835	894.491
Συνολικός δανεισμός	1.698.980	1.699.214

Η λήξη των μακροπρόθεσμων δανείων είναι ως εξής:

Ποσά σε χιλ. Ευρώ	30 Ιουνίου 2017	31 Δεκεμβρίου 2016
Μεταξύ 1 και 2 ετών	438.702	472.212
Μεταξύ 2 και 5 ετών	306.852	305.266
Πάνω από 5 έτη	73.591	27.245
Σύνολο	819.145	804.723

Τα πραγματικά σταθμισμένα μέσα επιτόκια την ημερομηνία αναφοράς είναι ως εξής:

	30 Ιουνίου 2017	31 Δεκεμβρίου 2016
Τραπεζικός δανεισμός (μακροπρόθεσμος) - EUR	4,97%	4,66%
Τραπεζικός δανεισμός (μακροπρόθεσμος) - GBP	1,81%	2,97%
Τραπεζικός δανεισμός (βραχυπρόθεσμος) - EUR	5,41%	5,58%
Τραπεζικός δανεισμός (βραχυπρόθεσμος) - GBP	3,39%	1,36%
Τραπεζικός δανεισμός (βραχυπρόθεσμος) - USD	4,90%	5,70%
Ομολογίες - EUR	4,46%	4,41%
Υποχρεώσεις από χρηματοδοτικές μισθώσεις	4,71%	4,80%

Κατά τη διάρκεια της περιόδου που έληξε στις 30 Ιουνίου 2017, η Viohalco έλαβε νέα τραπεζικά δάνεια ύψους 219 εκ. ευρώ και εξόφλησε τραπεζικά δάνεια 223 εκ. ευρώ. Το μέσο επιτόκιο επί των ανεξόφλητων βραχυπρόθεσμων τραπεζικών δανείων στις 30 Ιουνίου 2017 είναι 5,2% (5,2% στις 31 Δεκεμβρίου 2016).

Κατά το πρώτο εξάμηνο του 2017, τραπεζικά δάνεια με εξασφάλιση, ύψους 97 εκ. ευρώ αναταξινομήθηκαν από τις βραχυπρόθεσμες στις μακροπρόθεσμες υποχρεώσεις, αφού λήφθηκε απαλλαγή (waiver) για τη παραβίαση δεικτών (covenants) σε σχέση με τα δάνεια της Stomana S.A. στις 31 Δεκεμβρίου 2016. Επιπλέον, δάνεια 94 εκ. ευρώ της Viohalco που είχαν αναφερθεί ως μακροπρόθεσμα στις 31 Δεκεμβρίου 2016 έγιναν βραχυπρόθεσμα κατά το πρώτο εξάμηνο του 2017.

Υποθήκες και ενέχυρα υπέρ των τραπεζών έχουν συσταθεί επί του πάγιου ενεργητικού και αποθεμάτων των θυγατρικών. Η λογιστική αξία των στοιχείων ενεργητικού που βαρύνονται με υποθήκη ή ενέχυρο ανέρχεται σε 1.235 εκ. ευρώ.

Τα τραπεζικά δάνεια που έλαβε η Viohalco περιέχουν ρήτρες αλλαγής ελέγχου που δίνουν τη δυνατότητα στις τράπεζες να ζητήσουν πρόωρη λύση.

Δεν υπήρξε κανένα συμβάν παραβίασης δεικτών (covenants) κατά το πρώτο εξάμηνο του 2017.

15. ΠΡΟΜΗΘΕΥΤΕΣ ΚΑΙ ΛΟΙΠΕΣ ΥΠΟΧΡΕΩΣΕΙΣ

Η αύξηση των υποχρεώσεων έναντι των προμηθευτών οφείλεται κατά κύριο λόγο στις αυξημένες αγορές υλικών και έτοιμων αγαθών που θα χρησιμοποιηθούν στα υπό εκτέλεση έργα για τους κλάδους καλωδίων και σωλήνων χάλυβα καθώς και από την αύξηση των προκαταβολών πελατών για την εκτέλεση αυτών των έργων.

16. ΒΡΑΧΥΠΡΟΘΕΣΜΕΣ ΦΟΡΟΛΟΓΙΚΕΣ ΥΠΟΧΡΕΩΣΕΙΣ

Η αύξηση των βραχυπρόθεσμων φορολογικών υποχρεώσεων οφείλεται κυρίως στην προσθήκη της υποχρέωσης φόρου εισοδήματος της θυγατρικής Ελβαλ Α.Ε. για το πρώτο εξάμηνο του 2017, ενώ η υποχρέωση φόρου της ίδιας εταιρείας για το έτος 2016, παρέμεινε ως υποχρέωση στις 30 Ιουνίου 2017, με δεδομένο ότι η πρώτη δόση πληρώθηκε στο 3^ο τρίμηνο του 2017.

17. ΧΡΗΜΑΤΟΟΙΚΟΝΟΜΙΚΑ ΜΕΣΑ

Α. Λογιστική και εύλογη αξία

Στον ακόλουθο πίνακα παρουσιάζονται η λογιστική αξία και η εύλογη αξία των χρηματοοικονομικών στοιχείων ενεργητικού και των χρηματοοικονομικών υποχρεώσεων, συμπεριλαμβανομένων των επιπέδων τους στην ιεραρχία εύλογης αξίας.

30/6/2017	Λογιστική	Πρώτο	Δεύτερο	Τρίτο	Σύνολο
<i>Ποσά σε χιλ. Ευρώ</i>	αξία	Επίπεδο	Επίπεδο	Επίπεδο	
Χρηματοοικονομικά μέσα διαθέσιμα προς πώληση	7.686	3.419	1.534	2.733	7.686
Χρηματοοικονομικά μέσα σε εύλογη αξία	1.630	1.621	0	9	1.630
Παράγωγα χρηματοοικονομικά στοιχεία ενεργητικού	4.141	3.195	946	0	4.141
	13.457	8.235	2.480	2.742	13.457
Παράγωγα χρηματοοικονομικά στοιχεία παθητικού	-9.934	-7.998	-1.936	0	-9.934
	3.522	237	543	2.742	3.522

31/12/2016	Λογιστική αξία	Πρώτο Επίπεδο	Δεύτερο Επίπεδο	Τρίτο Επίπεδο	Σύνολο
<i>Ποσά σε χιλ. Ευρώ</i>					
Χρηματοοικονομικά μέσα διαθέσιμα προς πώληση	7.658	3.308	1.345	3.005	7.658
Χρηματοοικονομικά μέσα σε εύλογη αξία	1.633	1.624	0	9	1.633
Παράγωγα χρηματοοικονομικά στοιχεία ενεργητικού	8.186	4.304	3.882	0	8.186
	17.477	9.237	5.227	3.014	17.477
Παράγωγα χρηματοοικονομικά στοιχεία παθητικού	-14.224	-12.409	-1.815	0	-14.224
	3.253	-3.173	3.412	3.014	3.253

Τα διάφορα επίπεδα έχουν οριστεί ως εξής:

- Επίπεδο 1: Τιμές (χωρίς προσαρμογές) ενεργού αγοράς για όμοια στοιχεία απαιτήσεων και υποχρεώσεων.
- Επίπεδο 2: Άμεσα ή έμμεσα παρατηρήσιμα δεδομένα.
- Επίπεδο 3: Μη παρατηρήσιμα δεδομένα για στοιχεία απαιτήσεων και υποχρεώσεων.

Η εύλογη αξία των ακόλουθων χρηματοοικονομικών στοιχείων ενεργητικού και χρηματοοικονομικών υποχρεώσεων που επιμετρώνται στο αποσβεσμένο κόστος προσεγγίζει τη λογιστική αξία τους:

- Απαιτήσεις από πελάτες και λοιπές απαιτήσεις
- Διαθέσιμα και ταμειακά ισοδύναμα
- Προμηθευτές και λοιπές υποχρεώσεις
- Δανεισμός

Στον ακόλουθο πίνακα παρουσιάζεται η συμφωνία ανάμεσα στο υπόλοιπο στην αρχή της χρήσης και τα υπόλοιπα κλεισίματος για τα χρηματοοικονομικά στοιχεία ενεργητικού που κατατάσσονται στο Επίπεδο 3:

<i>Ποσά σε χιλ. Ευρώ</i>	Διαθέσιμα προς πώληση χρηματοοικονομικά περιουσιακά στοιχεία	Χρηματοοικονομικά μέσα σε εύλογη αξία μέσω των αποτελεσμάτων
Υπόλοιπο 1 Ιανουαρίου 2017	3.005	9
Προσθήκες	78	0
Αναπροσαρμογή σε εύλογη αξία	-383	0
Ανακατάταξη	33	0
Υπόλοιπο 30 Ιουνίου 2017	2.733	9
Υπόλοιπο 1 Ιανουαρίου 2016	2.976	9
Προσθήκες	35	0
Πωλήσεις	-121	0
Απομείωση (-) / αντιστροφή της απομείωσης	3	0
Ανακατάταξη	111	0
Υπόλοιπο 31 Δεκεμβρίου 2016	3.005	9

B. Επιμέτρηση εύλογης αξίας

α) Τεχνικές αποτίμησης και σημαντικά μη παρατηρήσιμα στοιχεία

Δεν παρατηρήθηκαν αλλαγές στις διαδικασίες αποτίμησης σε σύγκριση με αυτές που περιγράφονται στις τελευταίες ετήσιες ενοποιημένες οικονομικές καταστάσεις για την περίοδο που έληξε στις 31 Δεκεμβρίου 2016.

β) Μεταφορές μεταξύ Πρώτου και Δεύτερου Επιπέδου

Δε σημειώθηκαν μεταφορές από το Δεύτερο Επίπεδο στο Πρώτο Επίπεδο ή από το Πρώτο Επίπεδο στο Δεύτερο Επίπεδο το 2017 ή το 2016.

18. ΔΕΣΜΕΥΣΕΙΣ

Δεσμεύσεις αγοράς

Οι δεσμεύσεις που αναφέρονται παρακάτω αφορούν συμβόλαια που έχουν συνάψει οι θυγατρικές σύμφωνα με τα επενδυτικά τους προγράμματα και που αναμένεται να ολοκληρωθούν εντός των επόμενων 12 μηνών.

Ποσά σε χιλ. Ευρώ	Κατά την	
	30 Ιουνίου 2017	31 Δεκεμβρίου 2016
Ενσώματα πάγια	10.456	8.372

Εγγυήσεις

Ποσά σε χιλ. Ευρώ	Κατά την	
	30 Ιουνίου 2017	31 Δεκεμβρίου 2016
Εγγυήσεις για εξασφάλιση υποχρεώσεων προς προμηθευτές	38.792	38.519
Εγγυήσεις για εξασφάλιση καλής εκτέλεσης των συμβάσεων με πελάτες	117.103	76.169
Εγγυήσεις για επιχορηγήσεις	13.929	13.929

19. ΣΥΝΔΕΔΕΜΕΝΑ ΜΕΡΗ

(α) Συνδεδεμένα μέρη με συγγενείς επιχειρήσεις και λοιπά συνδεδεμένα μέρη

Ποσά σε χιλ. Ευρώ	Για την περίοδο που έληξε στις 30 Ιουνίου	
	2017	2016
Πωλήσεις αγαθών/υπηρεσιών		
Συγγενείς	16.446	10.420
Κοινοπραξίες	18	51
	16.464	10.471
Αγορές αγαθών/υπηρεσιών		
Συγγενείς	1.470	2.595
	1.470	2.595
Αγορές παγίων		
Συγγενείς	51	385
	51	385

Ποσά σε χιλ. Ευρώ	Κατά την	
	30 Ιουνίου 2017	31 Δεκεμβρίου 2016
Απαιτήσεις από συνδεδεμένα μέρη		
Συγγενείς	11.702	25.123
Κοινοπραξίες	152	149
	11.854	25.272
Υποχρεώσεις προς συνδεδεμένα μέρη		
Συγγενείς	1.673	2.593
	1.673	2.593

(β) Συναλλαγές με βασικά διοικητικά στελέχη

Οι αμοιβές που καταβλήθηκαν κατά τη διάρκεια της περιόδου που έληξε στις 30 Ιουνίου 2017 στα μέλη του Διοικητικού Συμβουλίου και τα διευθυντικά στελέχη για την εκτέλεση των καθηκόντων τους ανήλθαν σε 1.771 χιλιάδες ευρώ (1ο εξάμηνο 2016: 1.419 χιλ. Ευρώ).

Οι αμοιβές προς τα μέλη του Διοικητικού Συμβουλίου και τα διευθυντικά στελέχη αποτελούν σταθερή αποζημίωση. Κατά τη διάρκεια της περιόδου δεν καταβλήθηκαν μεταβλητές αποζημιώσεις, παροχές μετά τον τερματισμό της απασχόλησης ή παροχές βασισμένες στις μετοχές

20. ΜΕΤΑΓΕΝΕΣΤΕΡΑ ΓΕΓΟΝΟΤΑ

Στις 19 Ιουλίου 2017, η Viohalco ανακοίνωσε την απόφαση των Διοικητικών Συμβουλίων των θυγατρικών Χαλκόρ Ανώνυμη Εταιρεία Επεξεργασίας Μετάλλων Α.Ε. και Ελβάλ Ελληνική Βιομηχανία Αλουμινίου Α.Ε. για την έναρξη προπαρασκευαστικών ενεργειών για τη συγχώνευση με απορρόφηση της μη εισηγμένης Ελβάλ Α.Ε. από την εισηγμένη στο Χ.Α. Χαλκόρ Α.Ε., σύμφωνα με τις διατάξεις του άρθρου 68, παράγραφος 2, και των άρθρων 69-77α του Κ.Ν. 2190/1920, καθώς και του άρθρου 1-5, Ν. 2166/1993, όπως είναι σε ισχύ. Η ημερομηνία του ισολογισμού μετασηματισμού για τις δύο εταιρείες θα είναι η 31η Ιουλίου 2017. Η διοίκηση των συγχωνευόμενων εταιρειών ανέθεσε στην ανεξάρτητη ελεγκτική εταιρεία «TMS Ορκωτοί Λογιστές Α.Ε.» να προχωρήσει στην αποτίμηση των συγχωνευόμενων εταιρειών καθώς και στην κατάρτιση της σχετικής έκθεσης αποτίμησης. Επιπλέον, η ανεξάρτητη ελεγκτική εταιρεία «ABACUS Ορκωτοί Ελεγκτές Λογιστές Α.Ε.» ανέλαβε να προσδιορίσει τη λογιστική αξία του ενεργητικού των συγχωνευόμενων εταιρειών και να καταρτίσει τη σχετική έκθεση. Η Viohalco εκτιμά ότι η επιδιωκόμενη συγχώνευση θα ολοκληρωθεί έως τις 31 Δεκεμβρίου 2017, ενώ, σε κάθε περίπτωση, η ολοκλήρωση της συγχώνευσης υπόκειται σε όλες τις απαιτούμενες από τον Νόμο αποφάσεις και εγκρίσεις. Μέσω αυτής της συγχώνευσης με απορρόφηση, θα δημιουργηθεί μια έντονα εξαγωγική, βιομηχανική και οικονομική οντότητα στον τομέα της επεξεργασίας μη σιδηρούχων μετάλλων, η οποία θα εισαχθεί στο Χρηματιστήριο Αθηνών.

Δεν συνέβησαν άλλα σημαντικά γεγονότα μετά τις 30 Ιουνίου 2017.

Πιστοποιητικό ορκωτών ελεγκτών προς το Διοικητικό Συμβούλιο της Viohalco SA σχετικά με την Έκθεση Επισκόπησης Ενδιάμεσης Χρηματοοικονομικής Πληροφόρησης για την περίοδο που έληξε την 30 Ιουνίου 2017

(Μετάφραση στα Ελληνικά)

Εισαγωγή

Επισκοπήσαμε τη συνημμένη συνοπτική ενοποιημένη κατάσταση χρηματοοικονομικής θέσης της Viohalco SA της 30 Ιουνίου 2017 και τις ενοποιημένες καταστάσεις αποτελεσμάτων και συνολικού εισοδήματος, μεταβολών ιδίων κεφαλαίων και ταμειακών ροών της εξάμηνης περιόδου που έληξε αυτή την ημερομηνία, καθώς και τις σημειώσεις που συνθέτουν την ενδιάμεση συνοπτική χρηματοοικονομική πληροφόρηση («συνοπτικές ενδιάμεσες ενοποιημένες οικονομικές καταστάσεις»). Το Διοικητικό Συμβούλιο έχει την ευθύνη για την κατάρτιση και παρουσίαση αυτής της ενδιάμεσης συνοπτικής χρηματοοικονομικής πληροφόρησης, σύμφωνα με το Δ.Λ.Π. 34 «Ενδιάμεση Χρηματοοικονομική Αναφορά» όπως έχει υιοθετηθεί από την Ευρωπαϊκή Ένωση. Δική μας ευθύνη είναι να εκφράσουμε συμπέρασμα επί αυτών των συνοπτικών ενδιάμεσων ενοποιημένων οικονομικών καταστάσεων με βάση την επισκόπησή μας.

Εύρος Επισκόπησης

Διενεργήσαμε την επισκόπησή μας σύμφωνα με το Διεθνές Πρότυπο Επισκόπησης 2410 «Επισκόπηση ενδιάμεσης χρηματοοικονομικής πληροφόρησης που διενεργείται από τον ανεξάρτητο ελεγκτή της οντότητας». Η επισκόπηση των ενδιάμεσων οικονομικών καταστάσεων συνίσταται στη διενέργεια διερευνητικών ερωτημάτων, κυρίως προς πρόσωπα που είναι υπεύθυνα για χρηματοοικονομικά και λογιστικά θέματα και στην εφαρμογή αναλυτικών και άλλων διαδικασιών επισκόπησης. Το εύρος της επισκόπησης είναι ουσιαστικά μικρότερο από αυτό του ελέγχου που διενεργείται σύμφωνα με τα Διεθνή Πρότυπα της Ελεγκτικής και συνεπώς δεν μας δίνει τη δυνατότητα να αποκτήσουμε τη διασφάλιση ότι έχουν περιέλθει στην αντίληψή μας όλα τα σημαντικά θέματα τα οποία θα μπορούσαν να εντοπιστούν σε έναν έλεγχο. Κατά συνέπεια, δεν εκφράζουμε γνώμη ελέγχου.

Συμπέρασμα

Με βάση την επισκόπησή μας, δεν έχει περιέλθει στην αντίληψή μας οτιδήποτε το οποίο θα μας οδηγούσε στο συμπέρασμα ότι η συνημμένη ενδιάμεση χρηματοοικονομική πληροφόρηση της 30 Ιουνίου 2017 δεν έχει καταρτισθεί από κάθε ουσιαστική άποψη, σύμφωνα με το Δ.Λ.Π. 34 «Ενδιάμεση Χρηματοοικονομική Αναφορά» όπως έχει υιοθετηθεί από την Ευρωπαϊκή Ένωση.

Βρυξέλλες, 28 Σεπτεμβρίου 2017

KPMG Réviseurs d' Entreprises

Ορκωτός ελεγκτής

εκπροσωπούμενη από

Benoit Van Roost

Reviseurs d' Enterprises

ΠΑΡΑΡΤΗΜΑ – ΕΝΑΛΛΑΚΤΙΚΟΙ ΔΕΙΚΤΕΣ ΜΕΤΡΗΣΗΣ ΑΠΟΔΟΣΗΣ (ΕΜΑ)**Εισαγωγή**

Η διοίκηση της VIOHALCO έχει υιοθετήσει, παρακολουθεί και υποβάλλει εσωτερικές και εξωτερικές αναφορές για ΕΜΑ των αποτελεσμάτων, δηλαδή α-Μικτό κέρδος, α-EBITDA και α-EBIT, με το σκεπτικό ότι αποτελούν κατάλληλα μέτρα που αποτυπώνουν την υποκείμενη απόδοση των επιχειρηματικών δραστηριοτήτων. Αυτά τα ΕΜΑ μπορούν να χρησιμοποιηθούν για να πραγματοποιηθούν ουσιώδεις συγκρίσεις των επιχειρηματικών επιδόσεων μεταξύ διαφορετικών περιόδων αναφοράς ενώ επίσης αποτελούν κύριους δείκτες επιδόσεων βάσει των οποίων η VIOHALCO καταρτίζει, παρακολουθεί και αξιολογεί τους ετήσιους προϋπολογισμούς και τα μακροπρόθεσμα (5ετή) προγράμματά της. Εντούτοις, αυτό δεν υποδηλώνει ούτε συνάγεται από κάποιους όρους ότι τα αναπροσαρμοσμένα στοιχεία είναι ανόργανα ή μη επαναλαμβανόμενα.

Όσον αφορά στους λογαριασμούς του Ισολογισμού, η διοίκηση της Viohalco παρακολουθεί και αναφέρει το μέτρο του καθαρού δανεισμού.

Γενικοί ορισμοί**Κέρδη προ φόρων, χρηματοδοτικών, επενδυτικών αποτελεσμάτων και συνολικών αποσβέσεων (EBITDA)**

Ως **EBITDA** ορίζονται τα έσοδα από συνεχιζόμενες δραστηριότητες πριν από:

- φόρους εισοδήματος,
- μερίδιο κερδών/ζημιών από συγγενείς επιχειρήσεις, μετά από φόρους
- καθαρά χρηματοοικονομικά έξοδα,
- συνολικές αποσβέσεις

Κέρδη προ φόρων, χρηματοδοτικών και επενδυτικών αποτελεσμάτων (EBIT)

Ως **EBIT** ορίζονται τα έσοδα από συνεχιζόμενες δραστηριότητες πριν από:

- φόρους εισοδήματος,
- μερίδιο κερδών/ζημιών από συγγενείς επιχειρήσεις, μετά από φόρους
- καθαρά χρηματοοικονομικά έξοδα,

a-EBITDA

Το **a-EBITDA** ορίζονται ως έσοδα από συνεχιζόμενες δραστηριότητες πριν από:

- φόρους εισοδήματος,
- καθαρά έξοδα τόκων,
- συνολικές αποσβέσεις

όπως αναπροσαρμόστηκαν για να μην περιλαμβάνουν:

- τη χρονική υστέρηση στην τιμή μετάλλων,
- έξοδα αναδιάρθρωσης,
- έκτακτα έξοδα αδράνειας,
- απομείωση / αντιλογισμό απομείωσης ενσώματων και άυλων περιουσιακών στοιχείων

- απομείωση / αντιλογισμό απομείωσης επενδύσεων,
- μη πραγματοποιηθέντα κέρδη ή ζημιές από παράγωγα και από συναλλαγματικές διαφορές,
- κέρδη/ζημιές από πωλήσεις ενσώματων στοιχείων, άυλων περιουσιακών στοιχείων και επενδύσεων,
- έκτακτα δικαστικά έξοδα και πρόστιμα,
- έκτακτες προβλέψεις για απαιτήσεις μαζί με τα αντίστοιχα έσοδα από ασφαλίσεις και
- λοιπά έκτακτα ή ασυνήθη ποσά

a-EBIT

Το **a-EBIT** ορίζονται ως εισόδημα από συνεχιζόμενες δραστηριότητες πριν από:

- φόρους εισοδήματος,
- καθαρά έξοδα τόκων,

όπως αναπροσαρμόστηκαν για να μην περιλαμβάνουν στοιχεία ίδια με αυτά των α-EBITDA

a-Μικτό κέρδος

Ως **a-Μικτό κέρδος** ορίζεται το μικτό κέρδος όπως αναπροσαρμόστηκε για να μην περιλαμβάνει:

- τη χρονική υστέρηση στην τιμή μετάλλων,
- έξοδα αναδιάρθρωσης (εάν περιλαμβάνονται στο μικτό κέρδος),
- έκτακτα έξοδα αδράνειας,
- λοιπά έκτακτα ή ασυνήθη ποσά (εάν περιλαμβάνονται στο μικτό κέρδος)

Η προσοχή των αναγνωστών εφιστάται στο γεγονός ότι τα EBITDA και τα EBIT αντιπροσωπεύουν καθαρά χρηματοοικονομικά έξοδα ενώ τα α-EBITDA και τα α-EBIT αντιπροσωπεύουν καθαρά έξοδα τόκων.

Καθαρός δανεισμός

Ο **καθαρός δανεισμός** ορίζεται ως το σύνολο:

- μακροπρόθεσμων δανείων,
- βραχυπρόθεσμων δανείων,

μείον:

- Διαθέσιμα και ταμειακά ισοδύναμα.

Υστέρηση τιμής μετάλλων

Η **υστέρηση τιμής μετάλλων** είναι η επίδραση στα αποτελέσματα που προκύπτει από διακυμάνσεις των τιμών αγοράς των υποκείμενων μετάλλων (σιδηρούχα και μη σιδηρούχα) που χρησιμοποιούν οι θυγατρικές της Viohalco ως πρώτες ύλες στις διαδικασίες παραγωγής του τελικού προϊόντος τους.

Η υστέρηση τιμής μετάλλων προκύπτει λόγω:

- (i) του χρονικού διαστήματος που μεσολαβεί ανάμεσα στην τιμολόγηση των αγορών μετάλλων, την κατοχή και επεξεργασία των μετάλλων, και στην τιμολόγηση της πώλησης των τελικών αποθεμάτων στους πελάτες,
- (ii) της επίδρασης του υπολοίπου αποθεμάτων κατά την αρχή της περιόδου (το οποίο, με τη σειρά του, επηρεάζεται από τις τιμές μετάλλων των προηγούμενων περιόδων) στο ποσό που αναφέρεται ως κόστος πωληθέντων, λόγω της χρησιμοποιούμενης μεθόδου κοστολόγησης (π.χ. σταθμισμένος μέσος όρος),
- (iii) ορισμένων συμβάσεων πελατών που περιέχουν δεσμεύσεις σταθερών τιμών και έχουν ως αποτέλεσμα την έκθεση σε μεταβολές των τιμών των μετάλλων για το χρονικό διάστημα από τη στιγμή που ορίζεται η τιμή πώλησης έως τη στιγμή της πραγματικής πώλησης.

Οι περισσότερες θυγατρικές της **Viohalco** χρησιμοποιούν παράλληλη αντιστοίχιση των αγορών και των πωλήσεων, ή παράγωγα μέσα, προκειμένου να ελαχιστοποιηθεί η επίδραση της υστέρησης τιμής μετάλλων στα αποτελέσματά τους. Ωστόσο, θα υπάρχει πάντα κάποια επίδραση (θετική ή αρνητική) στα αποτελέσματα, δεδομένου ότι στους κλάδους των μη σιδηρούχων μετάλλων (δηλαδή αλουμίνιο, χαλκός και καλώδια) μέρος των αποθεμάτων αντιμετωπίζεται ως πάγιο (ελάχιστο λειτουργικό απόθεμα) και δεν αντισταθμίζεται και στον κλάδο των σιδηρούχων μετάλλων (δηλαδή χάλυβας και σωλήνες χάλυβα) δεν είναι δυνατή η αντιστάθμιση εμπορευμάτων.

Πίνακες συμφωνίας

EBIT και EBITDA

Ποσά σε χιλιάδες ευρώ	Για την περίοδο που έληξε στις 30 Ιουνίου	
	2017	2016
Κέρδη προ φόρων (όπως δημοσιεύονται στην Κατάσταση Λογαριασμού Αποτελεσμάτων)	46.565	11.491
Προσαρμογές για:		
Κέρδη/ Ζημιές (-) από συγγενείς εταιρείες	662	681
Καθαρό χρηματοοικονομικό αποτέλεσμα	55.616	43.876
EBIT	102.843	56.047
Προσαρμογή για:		
Αποσβέσεις	66.892	61.109
EBITDA	169.735	117.156

a-EBIT και a-EBITDA

Ποσά σε χιλιάδες ευρώ	Για την περίοδο που έληξε στις 30 Ιουνίου	
	2017	2016
Κέρδη προ φόρων (όπως δημοσιεύονται στην Κατάσταση Λογαριασμού Αποτελεσμάτων)	46.565	11.491
Προσαρμογές για:		
Καθαρά έξοδα τόκων	55.792	48.821
Υστέρηση τιμής μετάλλων	-26.545	3.661
Έξοδα αναδιάρθρωσης	0	606
Μη πραγματοποιηθέντα κέρδη (-)/ζημιές από υπόλοιπα ξένων νομισμάτων και παράγωγα (συναλλάγματος και εμπορευμάτων)	1.083	275
Απομείωση/ Αντιλογισμός απομείωσης (-) πάγιων στοιχείων ενεργητικού και επενδύσεων σε ακίνητα	-149	2
Έκτακτες προβλέψεις για απαιτήσεις μαζί με τα αντίστοιχα έσοδα από ασφαλίσεις	0	-1.419
Έκτακτα δικαστικά έξοδα και πρόστιμα / έσοδα (-)	0	170
Κέρδη (-)/ζημιές από την πώληση ενσώματων, άυλων περιουσιακών στοιχείων και επενδύσεων σε ακίνητα	-919	-103
Αγορά ευκαιρίας από εξαγορά	0	-7.319
Λοιπά έκτακτα ή ασυνήθη έσοδα (-)/έξοδα	-34	16
a-EBIT	75.792	56.200
Προσαρμογή για:		
Αποσβέσεις	66.892	61.109
a-EBITDA	142.684	117.309

a-Μικτό κέρδος

Ποσά σε χιλιάδες ευρώ	Για την περίοδο που έληξε στις 30 Ιουνίου	
	2017	2016
Μικτό κέρδος (όπως δημοσιεύεται στην Κατάσταση Λογαριασμού Αποτελεσμάτων)	190.194	130.958
Προσαρμογές για:		
Υστέρηση τιμής μετάλλων	-26.545	3.661
Μη πραγματοποιηθέντα κέρδη (-)/ζημιές από υπόλοιπα ξένων νομισμάτων και παράγωγα (συναλλάγματος και εμπορευμάτων)	1.188	-4
Έκτακτα δικαστικά έξοδα και πρόστιμα/ έσοδα (-)	0	170
a-Μικτό κέρδος	164.837	134.784

Καθαρός δανεισμός

Ποσά σε χιλιάδες ευρώ	Κατά την	
	30 Ιουνίου 2017	31 Δεκεμβρίου 2016
Μακροπρόθεσμες δανειακές υποχρεώσεις	819.145	804.723
Βραχυπρόθεσμες δανειακές υποχρεώσεις	879.835	894.491
Σύνολο δανεισμού	1.698.980	1.699.214
Μείον:		
Ταμειακά διαθέσιμα και ισοδύναμα	-119.813	-171.784
Καθαρός δανεισμός	1.579.167	1.527.430